

<b>УТВЕРЖДАЮ:</b>  Заказчик:  _____/_____/_____  М.П.	<b>СОГЛАСОВАНО:</b>  Исполнитель:  Генеральный директор ООО «АС»  _____. Д.Ю. Соколова  М.П.
---	---



**Аналитический отчет по результатам  
независимой оценки качества оказания услуг  
образовательными организациями  
муниципального образования городской округ  
Симферополь Республики Крым**

<b>ВВЕДЕНИЕ</b>	<b>5</b>
<b>ОСНОВАНИЯ ДЛЯ ПРОВЕДЕНИЯ ИССЛЕДОВАНИЯ</b>	<b>5</b>
Цель исследования	5
Задачи исследования	5
Объект исследования	6
Предмет исследования	6
<b>КАЧЕСТВО ОКАЗАНИЯ УСЛУГ ОБРАЗОВАТЕЛЬНЫМИ ОРГАНИЗАЦИЯМИ МУНИЦИПАЛЬНОГО ОБРАЗОВАНИЯ ГОРОДСКОЙ ОКРУГ СИМФЕРОПОЛЬ РЕСПУБЛИКИ КРЫМ</b>	<b>6</b>
Перечень исследуемых показателей	6
Инструментарий исследования	8
<b>ОСНОВНЫЕ РЕЗУЛЬТАТЫ ИССЛЕДОВАНИЯ</b>	<b>9</b>
<b>ОБЩИЙ РЕЙТИНГ ОБРАЗОВАТЕЛЬНЫХ ОРГАНИЗАЦИЙ ПО РЕЗУЛЬТАТАМ НЕЗАВИСИМОЙ ОЦЕНКИ КАЧЕСТВА</b>	<b>9</b>
<b>ОБЩЕОБРАЗОВАТЕЛЬНЫЕ ОРГАНИЗАЦИИ</b>	<b>14</b>
Полнота и актуальность информации об организации, и ее деятельности на официальном сайте	14
Наличие сведений о педагогических работниках организации на официальном сайте	16
Доступность взаимодействия с получателями образовательных услуг по телефону, по электронной почте, с помощью электронных сервисов, в том числе наличие возможности внесения предложений, направленных на улучшение работы организации	19
Доступность сведений о ходе рассмотрения обращений граждан, поступивших в организацию от получателей образовательных услуг (по телефону, по электронной почте, с помощью электронных сервисов)	21
Материально-техническое и информационное обеспечение организации	24
Условия для охраны и укрепления здоровья	26
Условия по организации питания обучающихся	29
Условия для индивидуальной работы с обучающимися	31
Наличие дополнительных образовательных программ	34
Наличие возможности развития творческих способностей и интересов обучающихся, включая их участие в конкурсах и олимпиадах	36
Наличие возможности оказания психолого-педагогической, медицинской и социальной помощи обучающимся	39
Наличие условий организации обучения и воспитания обучающихся с ограниченными возможностями здоровья и инвалидов	41
Доброжелательность и вежливость работников	44
Компетентность работников	46
Удовлетворенность материально-техническим обеспечением организации	48
Удовлетворенность качеством предоставляемых образовательных услуг	51
Готовность рекомендовать организацию родственникам и знакомым	53
<b>ОРГАНИЗАЦИИ ДОПОЛНИТЕЛЬНОГО ОБРАЗОВАНИЯ</b>	<b>56</b>
Полнота и актуальность информации об организации и ее деятельности на официальном сайте	56
Наличие сведений о педагогических работниках организации на официальном сайте	58
Доступность взаимодействия с получателями образовательных услуг по телефону, по электронной почте, с помощью электронных сервисов, в том числе наличие возможности внесения предложений, направленных на улучшение работы организации	61
Доступность сведений о ходе рассмотрения обращений граждан, поступивших в организацию от получателей образовательных услуг (по телефону, по электронной почте, с помощью электронных сервисов)	64
Материально-техническое и информационное обеспечение организации	66
Условия для охраны и укрепления здоровья	69
Условия по организации питания обучающихся	<b>Ошибка! Закладка не определена.</b>
Условия для индивидуальной работы с обучающимися	72
Наличие дополнительных образовательных программ	74

НАЛИЧИЕ ВОЗМОЖНОСТИ РАЗВИТИЯ ТВОРЧЕСКИХ СПОСОБНОСТЕЙ И ИНТЕРЕСОВ ОБУЧАЮЩИХСЯ, ВКЛЮЧАЯ ИХ УЧАСТИЕ В КОНКУРСАХ И ОЛИМПИАДАХ	77
НАЛИЧИЕ ВОЗМОЖНОСТИ ОКАЗАНИЯ ПСИХОЛОГО-ПЕДАГОГИЧЕСКОЙ, МЕДИЦИНСКОЙ И СОЦИАЛЬНОЙ ПОМОЩИ ОБУЧАЮЩИМСЯ	80
НАЛИЧИЕ УСЛОВИЙ ОРГАНИЗАЦИИ ОБУЧЕНИЯ И ВОСПИТАНИЯ ОБУЧАЮЩИХСЯ С ОГРАНИЧЕННЫМИ ВОЗМОЖНОСТЯМИ ЗДОРОВЬЯ И ИНВАЛИДОВ	83
ДОВОЛЕТЕЛЬНОСТЬ И ВЕЖЛИВОСТЬ РАБОТНИКОВ	86
КОМПЕТЕНТНОСТЬ РАБОТНИКОВ	88
УДОВЛЕТВОРЕННОСТЬ МАТЕРИАЛЬНО-ТЕХНИЧЕСКИМ ОБЕСПЕЧЕНИЕМ ОРГАНИЗАЦИИ	91
УДОВЛЕТВОРЕННОСТЬ КАЧЕСТВОМ ПРЕДОСТАВЛЯЕМЫХ ОБРАЗОВАТЕЛЬНЫХ УСЛУГ	93
ГОТОВНОСТЬ РЕКОМЕНДОВАТЬ ОРГАНИЗАЦИЮ РОДСТВЕННИКАМ И ЗНАКОМЫМ	96
<b>ВЫВОДЫ И РЕКОМЕНДАЦИИ</b>	<b>99</b>
<b>ОБЩЕОБРАЗОВАТЕЛЬНЫЕ ОРГАНИЗАЦИИ</b>	<b>99</b>
МБОУ "СОШ № 27" г. Симферополя	99
МБОУ "СОШ №8" г. Симферополя	100
МБОУ "Гимназия №9" г. Симферополь	102
МБОУ "ВСШ" г. Симферополя	104
МБОУ "СОШ № 42 им. Эшрефа Шемьи-заде" г. Симферополя	106
МБОУ "СДС №38" г. Симферополя	107
МБОУ "СОШ №12" г. Симферополя	109
МБОУ "Школа-гимназия, ДС № 25 г. Симферополя	110
МБОУ "СОШ №7 им. А. В. Макроусова с углубленным изучением английского языка"	112
МБОУ "СОШ № 4" г.Симферополя	114
МБОУ СОШ № 23 г. Симферополя	116
МБОУ "Лицей № 1" г. Симферополя	117
МБОУ "Школа-лицей №17" г. Симферополя	119
МБОУ СОШДС №15 г. Симферополя	121
МБОУ "СЭЛ" г. Симферополя	122
МБОУ "С(К)ОШ №16" г. Симферополя	124
МБОУ «СОШ № 6 имени Героя Советского Союза В.А.Горишнего»	126
МБОУ СОШ № 33 г. Симферополя	127
МБОУ СОШ № 26г. Симферополя	129
МБОУ "СОШ № 21" г. СИМФЕРОПОЛЬ	131
МБОУ "СОШ №14" г.Симферополя	132
МБОУ СОШДС "Лингвист" г. Симферополя	134
МБОУ СОШ № 22 г. Симферополя	136
МБОУ "СОШ № 18" г. Симферополя	137
МБОУ СОШ №35 г. Симферополя	139
МБОУ "СОШ № 29 им. маршала Г.К.Жукова" г.Симферополя	141
МБОУ "Гимназия №11 им. К.А. Тренева" г. Симферополя"	142
МБОУ "СОШ ДСКВ №6"г. Симферополя	144
МБОУ "СОШ №2" г. Симферополя	146
МБОУ СОШ № 20 г. Симферополя	147
МБОУ "ОКЛ" г. Симферополя	149
МБОУ "Школа-гимназия №39" г.Симферополя	151
МБОУ "СОШ №34" г.Симферополя	152
МБОУ СОШ № 44 г. Симферополя	154
МБОУ "СОШ №5" г. Симферополя	156
МБОУ "Школа-гимназия № 10 им. Э.К. Покровского" г. Симферополя	157
МБОУ "Злагода" г. Симферополя	159
МБОУ СОШ № 40 г. Симферополя	161
МБОУ "Гимназия № 1 им. К.Д. Ушинского" г. Симферополя	162

МБОУ "СОШ №31" г. Симферополя	164
МБОУ СОШ № 28 г. Симферополя	166
МБОУ "СОШ - детский сад" №36 г.Симферополя	167
МБОУ "СОШ №43" г. Симферополя	169
МБОУС(К)ОШ "Надежда" г. Симферополя	171
МБОУ "Школа-лицей" №3 г.Симферополя	172
МБОУ "СОШ № 37" г. Симферополя	174
МБОУ "Симферопольская академическая гимназия" г. Симферополя	176
МБОУ СОШ №30 г. Симферополя	177
МБОУ "СОШ №13" г.Симферополя	179
МБОУ "СОШ № 24" г. Симферополь	181
<b>Организации дополнительного образования</b>	<b>182</b>
МУНИЦИПАЛЬНОЕ БЮДЖЕТНОЕ УЧРЕЖДЕНИЕ ДОПОЛНИТЕЛЬНОГО ОБРАЗОВАНИЯ «СИМФЕРОПОЛЬСКАЯ ДЕТСКАЯ ХУДОЖЕСТВЕННАЯ ШКОЛА» МУНИЦИПАЛЬНОГО ОБРАЗОВАНИЯ ГОРОДСКОЙ ОКРУГ СИМФЕРОПОЛЬ	182
МУНИЦИПАЛЬНОЕ БЮДЖЕТНОЕ УЧРЕЖДЕНИЕ ДОПОЛНИТЕЛЬНОГО ОБРАЗОВАНИЯ «СИМФЕРОПОЛЬСКАЯ ДЕТСКАЯ МУЗЫКАЛЬНАЯ ШКОЛА № 4» МУНИЦИПАЛЬНОГО ОБРАЗОВАНИЯ ГОРОДСКОЙ ОКРУГ СИМФЕРОПОЛЬ	184
МУНИЦИПАЛЬНОЕ БЮДЖЕТНОЕ УЧРЕЖДЕНИЕ ДОПОЛНИТЕЛЬНОГО ОБРАЗОВАНИЯ "СИМФЕРОПОЛЬСКАЯ ДЕТСКАЯ МУЗЫКАЛЬНАЯ ШКОЛА №3 ИМЕНИ ЮРИЯ БОГАТИКОВА" МУНИЦИПАЛЬНОГО ОБРАЗОВАНИЯ ГОРОДСКОЙ ОКРУГ СИМФЕРОПОЛЬ	186
МУНИЦИПАЛЬНОЕ БЮДЖЕТНОЕ УЧРЕЖДЕНИЕ ДОПОЛНИТЕЛЬНОГО ОБРАЗОВАНИЯ «ДЕТСКАЯ ХОРЕОГРАФИЧЕСКАЯ ШКОЛА ГОРОДА СИМФЕРОПОЛЯ» МУНИЦИПАЛЬНОГО ОБРАЗОВАНИЯ ГОРОДСКОЙ ОКРУГ СИМФЕРОПОЛЬ	188
МУНИЦИПАЛЬНОЕ БЮДЖЕТНОЕ УЧРЕЖДЕНИЕ ДОПОЛНИТЕЛЬНОГО ОБРАЗОВАНИЯ «СИМФЕРОПОЛЬСКАЯ ДЕТСКАЯ МУЗЫКАЛЬНАЯ ШКОЛА № 2 ИМЕНИ АЛЕМДАРА КАРАМАНОВА» МУНИЦИПАЛЬНОГО ОБРАЗОВАНИЯ ГОРОДСКОЙ ОКРУГ СИМФЕРОПОЛЬ	190
МУНИЦИПАЛЬНОЕ БЮДЖЕТНОЕ УЧРЕЖДЕНИЕ ДОПОЛНИТЕЛЬНОГО ОБРАЗОВАНИЯ «СИМФЕРОПОЛЬСКАЯ ДЕТСКАЯ МУЗЫКАЛЬНАЯ ШКОЛА №5» МУНИЦИПАЛЬНОГО ОБРАЗОВАНИЯ ГОРОДСКОЙ ОКРУГ СИМФЕРОПОЛЬ	192
МУНИЦИПАЛЬНОЕ БЮДЖЕТНОЕ УЧРЕЖДЕНИЕ ДОПОЛНИТЕЛЬНОГО ОБРАЗОВАНИЯ "СИМФЕРОПОЛЬСКАЯ ДЕТСКАЯ МУЗЫКАЛЬНАЯ ШКОЛА №1 ИМЕНИ С.В. РАХМАНИНОВА" МУНИЦИПАЛЬНОГО ОБРАЗОВАНИЯ ГОРОДСКОЙ ОКРУГ СИМФЕРОПОЛЬ	194
МУНИЦИПАЛЬНОЕ БЮДЖЕТНОЕ УЧРЕЖДЕНИЕ ДОПОЛНИТЕЛЬНОГО ОБРАЗОВАНИЯ «СИМФЕРОПОЛЬСКАЯ ДЕТСКАЯ ШКОЛА ИСКУССТВ» МУНИЦИПАЛЬНОГО ОБРАЗОВАНИЯ ГОРОДСКОЙ ОКРУГ СИМФЕРОПОЛЬ	196
МУНИЦИПАЛЬНОЕ БЮДЖЕТНОЕ УЧРЕЖДЕНИЕ ДОПОЛНИТЕЛЬНОГО ОБРАЗОВАНИЯ «СИМФЕРОПОЛЬСКАЯ ДЕТСКАЯ МУЗЫКАЛЬНО-ХОРОВАЯ ШКОЛА» МУНИЦИПАЛЬНОГО ОБРАЗОВАНИЯ ГОРОДСКОЙ ОКРУГ СИМФЕРОПОЛЬ	198
<b>Общие выводы для всех типов организаций</b>	<b>200</b>
<b><u>ПРИЛОЖЕНИЕ №1 ПЕРЕЧЕНЬ ОБРАЗОВАТЕЛЬНЫХ ОРГАНИЗАЦИЙ ДЛЯ ПРОВЕДЕНИЯ НОКО В 2017 ГОДУ</u></b>	<b>202</b>

## **Основания для проведения исследования**

Основания для проведения независимой оценки качества образовательной деятельности учреждений в соответствии со следующими нормативно-правовыми документами:

- Федеральный закон от 29 декабря 2012 года № 273-ФЗ «Об образовании в Российской Федерации»,
- № 256-ФЗ от 21.07.2014 года «О независимой оценке качества оказания услуг учреждениями в сфере культуры, социального обслуживания, охраны здоровья и образования»,
- Указ Президента Российской Федерации от 7 мая 2012 г. N 597 "О мероприятиях по реализации государственной социальной политики";
- Постановление Правительства Российской Федерации от 10 июля 2013 г. N 582 "Об утверждении Правил размещения на официальном сайте образовательной учреждения в информационно-телекоммуникационной сети "Интернет" и обновления информации об образовательной учреждении";
- Постановление Правительства Российской Федерации от 5 августа 2013 г. N 662 "Об осуществлении мониторинга системы образования";
- Приказ Минобрнауки России от 10.12.2013 N 1324 "Об утверждении показателей деятельности образовательной учреждения, подлежащей самообследованию";
- Приказ Минобрнауки России от 05.12.2014 N 1547 "Об утверждении показателей, характеризующих общие критерии оценки качества образовательной деятельности учреждений, осуществляющих образовательную деятельность";
- Методические рекомендации по проведению независимой оценке качества образовательной деятельности учреждений, осуществляющих образовательную деятельность (утвержденных Минобрнауки России 01.04.2015),
- Методические рекомендации Министерства образования и науки Российской Федерации от 14.09.2016 № 02-860.

## **Цель исследования**

Получение независимой оценки качества оказания услуг образовательными организациями муниципального образования городской округ Симферополь Республики Крым

## **Задачи исследования**

- Разработка методики сбора, обобщения и анализа информации для целей проведения независимой оценки качества образовательной деятельности (далее по тексту – НОКОД) учреждений в соответствии с определенными

критериями и показателями, особенностями осуществляемой образовательной деятельностью учреждений, определенных отделом образования Администрации муниципального образования городской округ Симферополь Республики Крым для проведения независимой оценки качества оказания услуг:

- Осуществление сбора, обобщения и анализа информации о качестве образовательной деятельности, осуществляемой учреждениями;
- Представление информации о результатах мониторинга качества образовательной деятельности учреждений, проекта итоговых аналитических материалов.

## **Объект исследования**

Образовательные организации муниципального образования городской округ Симферополь Республики Крым. Перечень образовательных организаций для проведения независимой оценки качества образования в 2017 году приведен в приложении №1 к настоящему исследованию.

## **Предмет исследования**

Качество оказания услуг образовательными организациями муниципального образования городской округ Симферополь Республики Крым

## **Перечень исследуемых показателей**

Согласно Федеральному закону от 29 декабря 2012 г. №273-ФЗ «Об образовании в Российской Федерации» с учетом всех актуальных дополнений и изменений, независимая оценка качества образовательной деятельности организаций проводится по 4 группам критериев:

- открытость и доступность информации об организациях, осуществляющих образовательную деятельность;
- комфортность условий, в которых осуществляется образовательная деятельность;
- доброжелательность, вежливость, компетентность работников;
- удовлетворенность качеством образовательной деятельности организаций.

## **Показатели.**

Характеризующие общие критерии оценки качества образовательной деятельности организаций, осуществляющих образовательную деятельность

№ п./п	Показатели	Единица измерения (значение показателя)
<i>Основные критерии независимой оценки качества работы образовательных организаций</i>		

№ п/п	Показатели	Единица измерения (значение показателя)
I.	Показатели, характеризующие общий критерий оценки качества образовательной деятельности организаций, осуществляющих образовательную деятельность, касающийся открытости и доступности информации об организациях, осуществляющих образовательную деятельность	
1.1.	Полнота и актуальность информации об организации, осуществляющей образовательную деятельность (далее - организация), и ее деятельности, размещенной на официальном сайте организации в информационно-телекоммуникационной сети "Интернет" (далее - сеть Интернет) (для государственных (муниципальных) организаций - информации, размещенной, в том числе на официальном сайте в сети Интернет <a href="http://www.bus.gov.ru">www.bus.gov.ru</a> )	Баллы (от 0 до 10)
1.2.	Наличие на официальном сайте организации в сети Интернет сведений о педагогических работниках организации	Баллы (от 0 до 10)
1.3.	Доступность взаимодействия с получателями образовательных услуг по телефону, по электронной почте, с помощью электронных сервисов, предоставляемых на официальном сайте организации в сети Интернет, в том числе наличие возможности внесения предложений, направленных на улучшение работы организации	Баллы (от 0 до 10)
1.4.	Доступность сведений о ходе рассмотрения обращений граждан, поступивших в организацию от получателей образовательных услуг (по телефону, по электронной почте, с помощью электронных сервисов, доступных на официальном сайте организации)	Баллы (от 0 до 10)
II.	Показатели, характеризующие общий критерий оценки качества образовательной деятельности организаций, осуществляющих образовательную деятельность, касающийся комфортности условий, в которых осуществляется образовательная деятельность	
2.1.	Материально-техническое и информационное обеспечение организации	Баллы (от 0 до 10)
2.2.	Наличие необходимых условий для охраны и укрепления здоровья, организации питания обучающихся	Баллы (от 0 до 10)
2.3.	Условия для индивидуальной работы с обучающимися	Баллы (от 0 до 10)
2.4.	Наличие дополнительных образовательных программ	Баллы (от 0 до 10)
2.5.	Наличие возможности развития творческих способностей и интересов обучающихся, включая их участие в конкурсах и олимпиадах (в том числе во всероссийских и международных), выставках, смотрах, физкультурных мероприятиях, спортивных мероприятиях, в том числе в официальных спортивных соревнованиях, и других массовых мероприятиях	Баллы (от 0 до 10)
2.6.	Наличие возможности оказания психолого-педагогической, медицинской и социальной помощи обучающимся	Баллы (от 0 до 10)
2.7.	Наличие условий организации обучения и воспитания обучающихся с ограниченными возможностями здоровья и инвалидов	Баллы (от 0 до 10)
III.	Показатели, характеризующие общий критерий оценки качества образовательной деятельности организаций, осуществляющих образовательную деятельность, касающийся доброжелательности, вежливости, компетентности работников	
3.1.	Доля получателей образовательных услуг, положительно оценивающих доброжелательность и вежливость работников организации от общего числа опрошенных получателей образовательных услуг	Проценты (от 0 до 100)

№ п/п	Показатели	Единица измерения (значение показателя)
3.2.	Доля получателей образовательных услуг, удовлетворенных компетентностью работников организации, от общего числа опрошенных получателей образовательных услуг	Проценты (от 0 до 100)
IV.	Показатели, характеризующие общий критерий оценки качества образовательной деятельности организаций, осуществляющих образовательную деятельность, касающиеся удовлетворенности качеством образовательной деятельности организаций	
4.1.	Доля получателей образовательных услуг, удовлетворенных материально-техническим обеспечением организации, от общего числа опрошенных получателей образовательных услуг	Проценты (от 0 до 100)
4.2.	Доля получателей образовательных услуг, удовлетворенных качеством предоставляемых образовательных услуг, от общего числа опрошенных получателей образовательных услуг	Проценты (от 0 до 100)
4.3.	Доля получателей образовательных услуг, которые готовы рекомендовать организацию родственникам и знакомым, от общего числа опрошенных получателей образовательных услуг	Проценты (от 0 до 100)

Каждая из организаций в итоговом рейтинге по общим критериям оказания услуг занимает определенное рейтинговое место и позицию в соответствии со следующей шкалой:

Каждая из организаций в итоговом рейтинге по общим показателям оказания услуг занимает определенное рейтинговое место в соответствии со следующей шкалой:

- 0 - 31 баллов - неудовлетворительно;
- 32 - 63 баллов – ниже среднего;
- 64 - 96 баллов - удовлетворительно;
- 97 - 128 баллов - хорошо;
- 129 - 160 баллов – отлично.

### **Инструментарий исследования**

Расчет показателей производился по данным двух видов анкет: анкете для сотрудника организации-оператора и анкете для респондента - получателя услуг.

Выборка по данному исследованию составляет:

- Не менее 50% обучающихся в учреждениях приняли участие в опросах с целью сбора информации для проведения НОКОД (в дошкольных образовательных учреждениях – родители воспитанников).
- Не менее 40% законных представителей обучающихся приняли участие в опросах с целью сбора информации для проведения НОКОД.
- Не менее 10% других респондентов



## Основные результаты исследования

### Общий рейтинг образовательных организаций по результатам независимой оценки качества

Обследование качества образования в муниципальном образовании городской округ Симферополь, показало хорошие результаты. Организации, по результатам оценки получили от 103,93 до 143,63 баллов. Оценка по совокупности образовательных организаций региона, составила 128,49 баллов. Консолидированный рейтинг, по всем образовательным организациям, представлен в таблице ниже.

Таблица 1 Сводные результаты оценки деятельности организаций

Позиция в рейтинге	ИНП	Наименование организации	Открытость и доступность информации, размещенной на официальном сайте	Комфортность условий, в которых осуществляется образовательная деятельность	Добросовестность, всесторонность, компетентность работников	Общая удовлетворенность качеством образовательной деятельности организации	Итоговый балл
<b>ОБЩЕОБРАЗОВАТЕЛЬНЫЕ ОРГАНИЗАЦИИ</b>							
1	9102068011	МБОУ "СОП № 24" г. Симферополь.	38,64	60,91	18,40	28,30	146,25
2	9102068050	МБОУ "СОШ №13" г.Симферополя	38,02	58,75	19,50	28,73	145,00
3	9102068205	МБОУ СОШ №30 г. Симферополя	35,59	59,76	19,76	29,69	144,80
4	9102068607	МБОУ "Симферопольская академическая гимназия" г. Симферополя	34,71	62,64	17,50	28,31	143,16
5	9102066286	МБОУ "СОШ № 37" г. Симферополя	39,14	57,07	18,56	28,17	142,94
6	9102068406	МБОУ "Икола-лицей" №3 г.Симферополя	36,62	61,55	16,53	26,02	140,72
7	9102069030	МБОУС(КО)Ш "Палейла" г. Симферополя	35,67	57,88	19,43	26,89	139,87
8	9102068741	МБОУ "СОШ №43" г. Симферополя	33,20	60,61	18,43	27,41	139,65
9	9102070476	МБОУ "СОШ - детский сад" №36 г.Симферополя	39,15	57,58	18,35	24,25	139,33
10	9102068237	МБОУ СОШ № 28 г. Симферополя	35,38	56,21	18,48	28,33	138,40
11	9102066913	МБОУ "СОШ №31" г. Симферополя	34,78	57,25	18,13	28,24	138,40
12	9102069368	МБОУ "Гимназия № 1 им. К.Д. Ушинского" г. Симферополя	36,81	57,32	17,44	26,64	138,21
13	9102068526	МБОУ СОШ № 40 г. Симферополя	31,90	58,76	18,63	27,05	136,34
14	9102068340	МБОУ "Звезда" г. Симферополя	33,81	55,40	19,35	27,10	135,66

Позиция в рейтинге	ИНН	Наименование организации	Открытость и доступность информации, размещенной на официальном сайте	Комфортность условий, в которых осуществляется образовательная деятельность	Доброе отношение, вежливость, компетентность работников	Общая удовлетворенность качеством образовательной деятельности организации	Итоговый балл
15	9102070275	МБОУ "Школа-гимназия № 10 им. Э.К. Покровского" г. Симферополя	32,61	58,22	17,17	26,84	134,84
16	9102068903	МБОУ "СОШ №5" г. Симферополя	35,47	54,83	18,09	26,33	134,72
17	9102219599	МБОУ СОШ № 44 г. Симферополя	33,85	57,38	16,99	26,19	134,41
18	9102070483	МБОУ "СОШ №34" г.Симферополя	34,09	53,72	18,92	26,86	133,59
19	9102068004	МБОУ "Школа-гимназия №39" г.Симферополя	34,27	54,55	17,79	26,75	133,36
20	9102068477	МБОУ "ОКГ" г. Симферополя	32,03	56,87	18,02	26,28	133,20
21	9102068149	МБОУ СОШ № 20 г. Симферополя	33,54	53,49	18,37	27,24	132,64
22	9102159244	МБОУ "СОШ №2" г. Симферополя	31,38	54,40	18,28	27,87	131,93
23	9102157769	МБОУ "СОШ ДСКВ №6" г. Симферополя	33,18	56,59	16,05	26,10	131,92
24	9102068300	МБОУ "Гимназия №11 им. К.А. Тренева" г. Симферополя"	35,62	57,32	14,76	22,50	130,20
25	9102158138	МБОУ "СОШ № 29 им. маршала Г.К.Жукова" г.Симферополя	33,89	53,90	17,05	24,68	129,52
26	9102068580	МБОУ СОШ №35 г. Симферополя	36,62	48,70	18,26	25,48	129,06
27	9102066720	МБОУ "СОШ № 18" г. Симферополя	33,16	52,57	17,41	25,73	128,87
28	9102068621	МБОУ СОШ № 22 г. Симферополя	34,05	49,59	17,79	26,26	127,69
29	9102068893	МБОУ СОШДС "Лингвист" г. Симферополя	34,22	50,37	17,21	25,55	127,35
30	9102067882	МБОУ "СОШ №14" г.Симферополя	29,90	49,97	18,87	28,38	127,12
31	9102155183	МБОУ "СОШ № 21" г. СИМФЕРОПОЛЬ	31,41	51,24	17,74	25,42	125,81
32	9102162462	МБОУ СОШ № 26г. Симферополя	30,94	51,05	17,44	25,66	125,09
33	9102068734	МБОУ СОШ № 33 г. Симферополя	33,10	48,99	16,99	25,73	124,81
34	9102159981	МБОУ «СОШ № 6 имени Героя Советского Союза В.А.Горинштейна»	32,88	45,69	18,82	27,24	124,63
35	9102068678	МБОУ "С(К)ОШ №16" г. Симферополя	33,25	47,05	18,72	25,11	124,13
36	9102067890	МБОУ "СОЛ" г. Симферополя	31,27	49,03	17,04	26,51	123,85
37	9102069181	МБОУ СОШДС №15 г. Симферополя	30,28	47,16	18,38	26,99	122,81
38	9102066582	МБОУ "Школа-лицей №17" г. Симферополя	32,88	45,30	17,50	26,73	122,41
39	9102067963	МБОУ "Лицей № 1" г. Симферополя	34,75	46,13	16,94	23,52	121,34

Позиция в рейтинге	ИНН	Наименование организации	Открытость и доступность информации, размещенной на официальном сайте	Комфортность условий, в которых осуществляется образовательная деятельность	Доброе отношение, вежливость, компетентность работников	Общая удовлетворенность качеством образовательной деятельности организации	Итоговый балл
40	9102070035	МБОУ СОШ № 23 г. Симферополя	32,05	47,40	16,95	24,45	120,85
41	9102066590	МБОУ "СОП № 4" г. Симферополя	28,93	51,04	15,69	23,82	119,48
42	9102157832	МБОУ "СОШ №7 им. А. В. Мокроусова с углубленным изучением английского языка"	32,39	47,35	15,56	23,91	119,21
43	9102160063	МБОУ "Школа-гимназия, ДС № 25 г. Симферополя	29,12	46,80	17,56	25,71	119,19
44	9102068653	МБОУ "СОП №12" г. Симферополя	28,68	49,45	16,28	23,54	117,95
45	9102068597	МБОУ "СДС №38" г. Симферополя	32,70	45,37	15,09	23,15	116,31
46	9102066737	МБОУ "СОШ № 42 им. "Эшрефа Шемы-заде" г. Симферополя	34,15	46,31	14,33	21,05	115,84
47	9102068075	МБОУ "ВСШ" г. Симферополя	38,43	31,62	19,12	25,95	115,17
48	9102067995	МБОУ "Гимназия №9" г. Симферополь	29,67	43,92	15,70	22,99	112,28
49	9102067900	МБОУ "СОШ №8" г. Симферополя	28,94	45,29	14,88	20,16	109,27
50	9102070109	МБОУ "СОШ № 27" г. Симферополя	29,94	42,08	11,36	20,55	103,93
<b>ВСЕГО ОБЩЕОБРАЗОВАТЕЛЬНЫЕ ОБРАЗОВАТЕЛЬНЫЕ ОРГАНИЗАЦИИ</b>			<b>33,54</b>	<b>52,25</b>	<b>17,43</b>	<b>25,85</b>	<b>129,07</b>
<b>ОРГАНИЗАЦИИ ДОПОЛНИТЕЛЬНОГО ОБРАЗОВАНИЯ</b>							
1	9102159269	МУНИЦИПАЛЬНОЕ БЮДЖЕТНОЕ УЧРЕЖДЕНИЕ ДОПОЛНИТЕЛЬНОГО ОБРАЗОВАНИЯ «СИМФЕРОПОЛЬСКАЯ ДЕТСКАЯ МУЗЫКАЛЬНО-ХОРОВАЯ ШКОЛА» МУНИЦИПАЛЬНОГО ОБРАЗОВАНИЯ ГОРОДСКОЙ ОКРУГ СИМФЕРОПОЛЬ	37,50	59,43	19,54	27,16	143,63
2	9102159195	МУНИЦИПАЛЬНОЕ БЮДЖЕТНОЕ УЧРЕЖДЕНИЕ ДОПОЛНИТЕЛЬНОГО ОБРАЗОВАНИЯ «СИМФЕРОПОЛЬСКАЯ ДЕТСКАЯ ШКОЛА ИСКУССТВ» МУНИЦИПАЛЬНОГО ОБРАЗОВАНИЯ ГОРОДСКОЙ ОКРУГ СИМФЕРОПОЛЬ	37,94	53,97	19,89	29,28	141,08

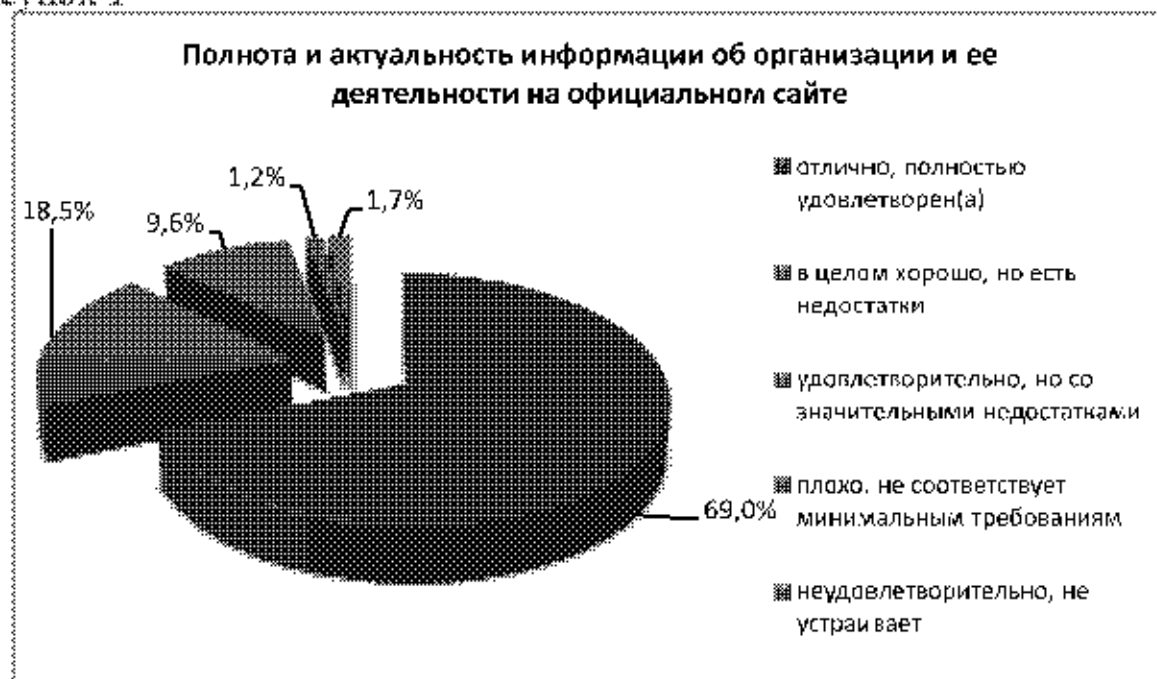
Позиция в рейтинге	ИНН	Наименование организации	Открытость и доступность информации, размещенной на официальном сайте	Комфортность условий, в которых осуществляется образовательная деятельность	Доброе отношение, вежливость, компетентность работников	Общая удовлетворенность качеством образовательной деятельности организации	Итоговый балл
3	9102166530	МУНИЦИПАЛЬНОЕ БЮДЖЕТНОЕ УЧРЕЖДЕНИЕ ДОПОЛНИТЕЛЬНОГО ОБРАЗОВАНИЯ "СИМФЕРОПОЛЬСКАЯ ДЕТСКАЯ МУЗЫКАЛЬНАЯ ШКОЛА №1 ИМЕНИ С.В. РАХМАНИНОВА" МУНИЦИПАЛЬНОГО ОБРАЗОВАНИЯ ГОРОДСКОЙ ОКРУГ СИМФЕРОПОЛЬ	38,48	42,27	19,78	28,26	128,79
4	9102159100	МУНИЦИПАЛЬНОЕ БЮДЖЕТНОЕ УЧРЕЖДЕНИЕ ДОПОЛНИТЕЛЬНОГО ОБРАЗОВАНИЯ «СИМФЕРОПОЛЬСКАЯ ДЕТСКАЯ МУЗЫКАЛЬНАЯ ШКОЛА №5» МУНИЦИПАЛЬНОГО ОБРАЗОВАНИЯ ГОРОДСКОЙ ОКРУГ СИМФЕРОПОЛЬ	35,32	41,08	19,95	29,74	126,09
5	9102159163	МУНИЦИПАЛЬНОЕ БЮДЖЕТНОЕ УЧРЕЖДЕНИЕ ДОПОЛНИТЕЛЬНОГО ОБРАЗОВАНИЯ «СИМФЕРОПОЛЬСКАЯ ДЕТСКАЯ МУЗЫКАЛЬНАЯ ШКОЛА №2 ИМЕНИ АЛЕМДАРА КАРАМАНОВА» МУНИЦИПАЛЬНОГО ОБРАЗОВАНИЯ ГОРОДСКОЙ ОКРУГ СИМФЕРОПОЛЬ	36,57	40,06	19,84	29,38	125,85

Позиция в рейтинге	ИНН	Наименование организации	Открытость и доступность информации, размещенной на официальном сайте	Комфортность условий, в которых осуществляется образовательная деятельность	Доброежелательность, вежливость, компетентность работников	Общая удовлетворенность качеством образовательной деятельности организации	Итоговый балл
6	9102160641	МУНИЦИПАЛЬНОЕ БЮДЖЕТНОЕ УЧРЕЖДЕНИЕ ДОПОЛНИТЕЛЬНОГО ОБРАЗОВАНИЯ «ДЕТСКАЯ ХОРЕОГРАФИЧЕСКАЯ ШКОЛА ГОРОДА СИМФЕРОПОЛЯ» МУНИЦИПАЛЬНОГО ОБРАЗОВАНИЯ ГОРОДСКОЙ ОКРУГ СИМФЕРОПОЛЬ	32,97	41,78	19,38	27,19	121,32
7	9102165174	МУНИЦИПАЛЬНОЕ БЮДЖЕТНОЕ УЧРЕЖДЕНИЕ ДОПОЛНИТЕЛЬНОГО ОБРАЗОВАНИЯ "СИМФЕРОПОЛЬСКАЯ ДЕТСКАЯ МУЗЫКАЛЬНАЯ ШКОЛА №3 ИМЕНИ ЮРИЯ БОГАТИКОВА" МУНИЦИПАЛЬНОГО ОБРАЗОВАНИЯ ГОРОДСКОЙ ОКРУГ СИМФЕРОПОЛЬ	30,72	36,19	19,55	28,75	115,21
8	9102159188	МУНИЦИПАЛЬНОЕ БЮДЖЕТНОЕ УЧРЕЖДЕНИЕ ДОПОЛНИТЕЛЬНОГО ОБРАЗОВАНИЯ «СИМФЕРОПОЛЬСКАЯ ДЕТСКАЯ МУЗЫКАЛЬНАЯ ШКОЛА №4» МУНИЦИПАЛЬНОГО ОБРАЗОВАНИЯ ГОРОДСКОЙ ОКРУГ СИМФЕРОПОЛЬ	33,21	35,70	18,41	27,73	115,05
9	9102159205	МУНИЦИПАЛЬНОЕ БЮДЖЕТНОЕ УЧРЕЖДЕНИЕ ДОПОЛНИТЕЛЬНОГО ОБРАЗОВАНИЯ «СИМФЕРОПОЛЬСКАЯ ДЕТСКАЯ ХУДОЖЕСТВЕННАЯ ШКОЛА» МУНИЦИПАЛЬНОГО ОБРАЗОВАНИЯ ГОРОДСКОЙ ОКРУГ СИМФЕРОПОЛЬ	33,85	31,43	18,94	26,20	110,42
<b>ВСЕГО ОРГАНИЗАЦИИ ДОПОЛНИТЕЛЬНОГО ОБРАЗОВАНИЯ</b>			<b>35,17</b>	<b>42,43</b>	<b>19,48</b>	<b>28,19</b>	<b>125,27</b>
<b>ИТОГО ПО ВСЕМ ОРГАНИЗАЦИЯМ РЕГИОНА</b>			<b>33,79</b>	<b>50,75</b>	<b>17,74</b>	<b>26,20</b>	<b>128,49</b>

## Общеобразовательные организации

### ПОЛНОТА И АКТУАЛЬНОСТЬ ИНФОРМАЦИИ ОБ ОРГАНИЗАЦИИ, И ЕЕ ДЕЯТЕЛЬНОСТИ НА ОФИЦИАЛЬНОМ САЙТЕ

Рисунок 1



Данным вопросом качества образовательной деятельности удовлетворены 69% , респондентов, 18,5% респондентов, в целом скорее удовлетворены данным вопросом, общая доля респондентов, так или иначе ответивших негативно на данный вопрос, составляет порядка 12,5%

Таблица 2

ИИИИ	Наименование организации	отлично, полностью удовлетворен(а)	в целом хорошо, но есть недостатки	удовлетворительно, но со значительными недостатками	плохо, не соответствует минимальным требованиям	неудовлетворительно, не устраивает
9102066286	МБОУ "СОШ № 37" г. Симферополя	93%	4,2%	1,4%	0%	1,4%
9102066582	МБОУ "Школа-лицей №1" г. Симферополя	18,5%	81,5%	0%	0%	0%
9102066590	МБОУ "СОШ № 4" г.Симферополя	55,6%	27,6%	9,1%	2,1%	5,8%
9102066720	МБОУ "СОШ № 18" г. Симферополя	85,5%	13,3%	1,2%	0%	0%
9102066737	МБОУ "СОШ № 42 им. Эпирефа Пенья-вице" г. Симферополя	58,3%	16,7%	8,3%	5%	11,7%
9102066913	МБОУ "СОШ №31" г. Симферополя	79,3%	18,5%	1,1%	1,1%	0%

ИНН	Наименование организации	освещено, полностью удовлетворен(а)	в целом хорошо, но есть недостатки	удовлетворительно, но со значительными недостатками	плохо, не соответствует минимальным требованиям	неудовлетворительно, не устраивает
9102067882	МБОУ "СОШ №14" г. Симферополя	89,9%	5,1%	5,1%	0%	0%
9102067890	МБОУ "СОШ" г. Симферополя	66,7%	18,7%	13,3%	0%	1,3%
9102067900	МБОУ "СОШ №8" г. Симферополя	34,9%	52,4%	12,7%	0%	0%
9102067963	МБОУ "Лицей №1" г. Симферополя	96,1%	3,4%	0,5%	0%	0%
9102067995	МБОУ "Гимназия №9" г. Симферополя	26,2%	47,5%	19,7%	4,9%	1,6%
9102068004	МБОУ "Школа-гимназия №39" г.Симферополя	73,1%	20,9%	3%	3%	0%
9102068011	МБОУ "СОШ № 24" г. Симферополь	80,6%	18,1%	1,4%	0%	0%
9102068050	МБОУ "СОШ №13" г.Симферополя	93,8%	1,6%	1,5%	0%	0%
9102068075	МБОУ "ВСП" г. Симферополя	92,6%	5,9%	1,5%	0%	0%
9102068149	МБОУ СОШ № 20 г. Симферополя	87,2%	11,5%	0%	1,3%	0%
9102068205	МБОУ СОШ №30 г. Симферополя	94,8%	3,5%	1,7%	0%	0%
9102068237	МБОУ СОШ № 28 г. Симферополя	90,8%	9,2%	0%	0%	0%
9102068300	МБОУ "Гимназия №11 им. К.А. Третьяка" г. Симферополя"	61,8%	22%	4,2%	9,4%	2,6%
9102068406	МБОУ "Школа-лицей" №3 г.Симферополя	63,3%	16,7%	15,6%	0%	4,4%
9102068477	МБОУ "ОКБ" г. Симферополя	80,2%	18,6%	1,2%	0%	0%
9102068526	МБОУ СОШ № 40 г. Симферополя	68,2%	27,3%	0%	4,5%	0%
9102068380	МБОУ СОШ №35 г. Симферополя	92,4%	7%	0,5%	0%	0%
9102068597	МБОУ "СДС №38" г. Симферополя	63%	14,8%	7,4%	3,7%	11,1%
9102068667	МБОУ "Симферопольская академическая гимназия" г. Симферополя	80,5%	16,9%	1,3%	0%	1,3%
9102068621	МБОУ СОШ № 22 г. Симферополя	61,7%	36,7%	1,7%	0%	0%
9102068653	МБОУ "СОШ №12" г. Симферополя	33,3%	57,1%	3,6%	2,4%	3,6%
9102068678	МБОУ С(К)ОШ №16" г. Симферополя	44,4%	51,1%	4,4%	0%	0%
9102068734	МБОУ СОШ № 33 г. Симферополя	16,2%	41%	12,8%	0%	0%
9102068741	МБОУ "СОШ №43" г. Симферополя	78%	15,3%	3,4%	1,7%	1,7%
9102068893	МБОУ СОШДС "Линейск" г. Симферополя	58,8%	26,5%	10,3%	2,9%	1,5%
9102068903	МБОУ "СОШ №5" г. Симферополя	60%	26,7%	6,7%	0%	6,7%
9102069030	МБОУ С(К)ОШ "Надежда" г. Симферополя	77,6%	22,4%	0%	0%	0%
9102069181	МБОУ СОШДС №15 г. Симферополя	81%	17,5%	1,6%	0%	0%
9102069368	МБОУ "Гимназия № 1 им. К.Д. Ушинского" г. Симферополя	79,2%	12,1%	2,3%	0,6%	5,8%
9102070035	МБОУ СОШ № 23 г. Симферополя	79,8%	16,8%	2,5%	0,8%	0%
9102070109	МБОУ "СОШ № 27" г. Симферополя	47,7%	2,2%	49,5%	0,4%	0,2%
9102070275	МБОУ "Школа-гимназия № 10 им. Э.К. Покровского" г. Симферополя	73,7%	21,1%	1,3%	1,3%	2,6%
9102070476	МБОУ "СОШ - детский сад" №36	93,6%	6,4%	0%	0%	0%

ИНН	Наименование организации	отлично, полностью удовлетворен(а)	в целом хорошо, но есть недостатки	удовлетворительно, но со значительными недостатками	плохо, не соответствует минимальным требованиям	неудовлетворительно, не устраивает
	г.Симферополя					
9102070483	МБОУ "СОШ №34" г.Симферополя	70,1%	28,4%	1,5%	0%	0%
9102155183	МБОУ "СОШ № 21" г. СИМФЕРОПОЛЬ	42,9%	50%	7,1%	0%	0%
9102157769	МБОУ "СОШ ДСКВ №6" г. Симферополя	58,1%	27,9%	11,6%	2,3%	0%
9102157832	МБОУ "СОШ №7 им. А. В. Мокроусова с углубленным изучением английского языка"	51,2%	31,2%	9,3%	3,4%	3,9%
9102158138	МБОУ "СОШ № 29 им. маршала Г.К.Жукова" г.Симферополя	66,7%	25,6%	6,8%	0%	0,9%
9102159244	МБОУ "СОШ №2" г. Симферополя	86%	7%	2,3%	1,2%	3,5%
9102159981	МБОУ «СОШ № 6 имени Героя Советского Союза В.А.Горинцева»	84,2%	15,8%	0%	0%	0%
9102160063	МБОУ "Школа-гимназия, ДС № 25 г. Симферополя	59,5%	26,2%	9,5%	0%	4,8%
9102162462	МБОУ СОШ № 26г. Симферополя	71,1%	22,9%	6%	0%	0%
9102219599	МБОУ СОШ № 44 г. Симферополя	82,1%	5,1%	0%	2,6%	10,3%
9102068340	МБОУ "Злагодя" г. Симферополя	42,1%	52,6%	5,3%	0%	0%

## НАЛИЧИЕ СВЕДЕНИЙ О ПЕДАГОГИЧЕСКИХ РАБОТНИКАХ ОРГАНИЗАЦИИ НА ОФИЦИАЛЬНОМ САЙТЕ

Рисунок 2





Данным вопросом качества образовательной деятельности удовлетворены 63,3% , респондентов, 24,8% респондентов, в целом скорее удовлетворены данным вопросом, общая доля респондентов, так или иначе ответивших негативно на данный вопрос, составляет порядка 12%

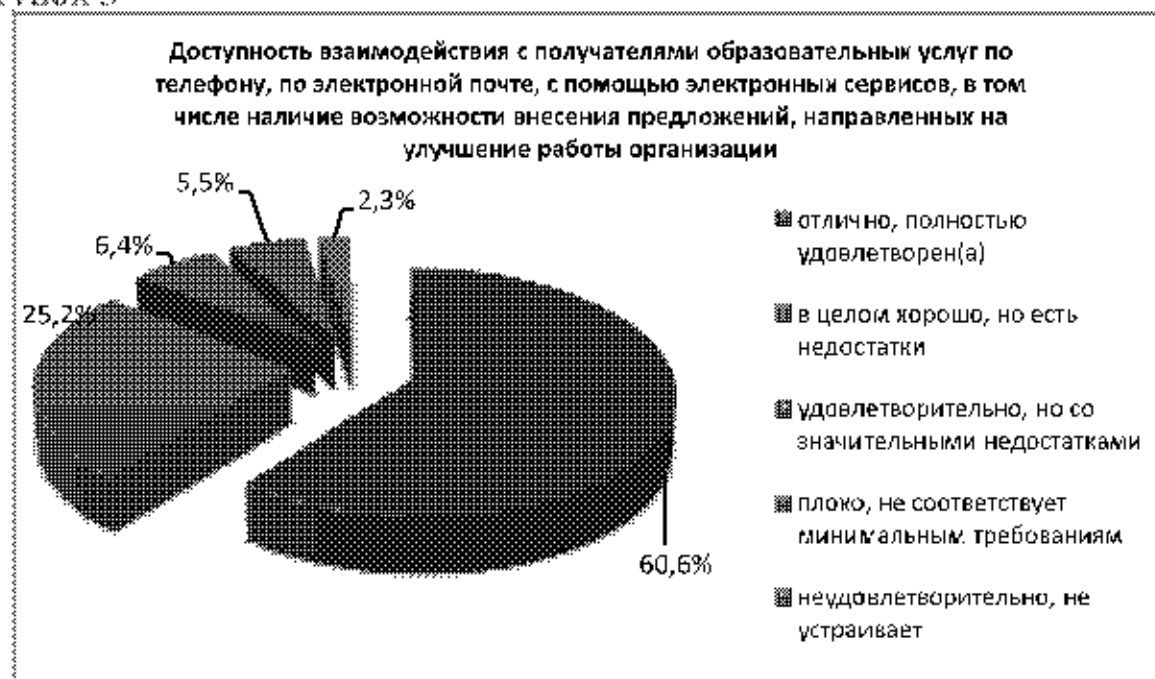
Таблица 3

ИНН	Наименование организации	отлично, полностью удовлетворен(а)	в целом хорошо, по сути недостатки	удовлетворительно, но со значительными недостатками	плохо, не соответствует минимальным требованиям	неудовлетворительно, не устраивает
9102666286	МБОУ "СОШ № 37" г. Симферополя	91,5%	7%	0%	0%	1,4%
9102666582	МБОУ "Школа-лицей №17" г. Симферополя	78,5%	21,5%	0%	0%	0%
9102666590	МБОУ "СОШ № 4" г.Симферополя	52,7%	28,4%	9,5%	3,3%	6,2%
9102666720	МБОУ "СОШ № 18" г. Симферополя	83,1%	13,3%	2,4%	0%	1,2%
9102666737	МБОУ "СОШ № 42 им. Эпифан Шемия-ваде" г. Симферополя	46,7%	30%	5%	6,7%	11,7%
9102666913	МБОУ "СОШ №31" г. Симферополя	84,8%	14,1%	1,1%	0%	0%
9102667882	МБОУ "СОШ №14" г.Симферополя	71,5%	27,2%	0%	1,3%	0%
9102667890	МБОУ "СОШ" г. Симферополя	58,7%	28%	8%	1,3%	4%
9102667900	МБОУ "СОШ №8" г. Симферополя	49,2%	33,3%	17,5%	0%	0%
9102667963	МБОУ "Лицей № 1" г. Симферополя	87,3%	12,7%	0%	0%	0%
9102667995	МБОУ "Гимназия №9" г. Симферополь	42,6%	42,6%	9,8%	1,6%	3,3%
9102668004	МБОУ "Школа-гимназия №39" г.Симферополя	67,2%	23,9%	6%	1,5%	1,5%
9102668011	МБОУ "СОШ № 24" г. Симферополь	66,7%	33,3%	0%	0%	0%
9102668050	МБОУ "СОШ №13" г.Симферополя	89,2%	9,2%	1,5%	0%	0%
9102668075	МБОУ "ВСО" г. Симферополя	86,8%	13,2%	0%	0%	0%
9102668149	МБОУ СОШ № 20 г. Симферополя	79,5%	16,7%	2,6%	1,3%	0%
9102668205	МБОУ СОШ №30 г. Симферополя	94,8%	3,5%	0,9%	0,9%	0%
9102668237	МБОУ СОШ № 28 г. Симферополя	71,6%	18,3%	0%	0%	10,1%
9102668300	МБОУ "Гимназия №11 им. К.А. Тренева" г. Симферополя"	53,9%	21,1%	7,3%	1,7%	9,9%
9102668406	МБОУ "Школа-лицей" №3 г.Симферополя	48,9%	35,6%	11,1%	0%	4,4%
9102668477	МБОУ "ОКЛ" г. Симферополя	45,3%	47,7%	7%	0%	0%
9102668526	МБОУ СОШ № 40 г. Симферополя	72,7%	22,7%	0%	4,5%	0%
9102668580	МБОУ СОШ №35 г. Симферополя	74,6%	24,9%	0,5%	0%	0%
9102668597	МБОУ "СДС №38" г. Симферополя	44,4%	37%	7,4%	0%	11,1%
9102668607	МБОУ "Симферопольская семейная гимназия" г. Симферополя	68,8%	29,9%	0%	0%	1,3%
9102668621	МБОУ СОШ № 22 г. Симферополя	55%	43,3%	1,7%	0%	0%
9102668653	МБОУ "СОШ №12" г. Симферополя	31%	54,8%	10,7%	1,2%	2,4%
9102668678	МБОУ "С(КОШ №16" г.	44,4%	55,6%	0%	0%	0%

ИНН	Наименование организации	полностью удовлетворена)	в целом хорошо, но есть недостатки	удовлетворительно, но со значительными недостатками	плохо, не соответствует минимальным требованиям	неудовлетворительно, не устраивает
	Симферополя					
9102068734	МБОУ СОШ № 33 г. Симферополя	57,7%	34,6%	6,4%	0%	1,3%
9102068741	МБОУ "СОШ №43" г. Симферополя	81,4%	8,5%	5,1%	5,1%	0%
9102068893	МБОУ СОШДС "Линьвис" г. Симферополя	55,9%	32,4%	4,4%	2,9%	4,4%
9102068903	МБОУ "СОШ №5" г. Симферополя	60%	26,7%	6,7%	0%	6,7%
9102069030	МБОУ СОШ "Надежда" г. Симферополя	71,4%	26,5%	2%	0%	0%
9102069181	МБОУ СОШДС №15 г. Симферополя	69,8%	30,2%	0%	0%	0%
9102069368	МБОУ "Гимназия № 1 им. К.Д. Ушинского" г. Симферополя	58,4%	31,8%	1,7%	1,2%	6,9%
9102070035	МБОУ СОШ № 23 г. Симферополя	58%	26,1%	3,4%	1,7%	10,9%
9102070109	МБОУ "СОШ № 27" г. Симферополя	47,3%	14,8%	37,7%	0,2%	0%
9102070275	МБОУ "Школа-гимназия № 10 им. О.К. Покровского" г. Симферополя	71,1%	21,1%	1,3%	1,3%	5,3%
9102070476	МБОУ "СОШ - детский сад" №36 г.Симферополя	93,6%	6,4%	0%	0%	0%
9102070483	МБОУ "СОШ №34" г.Симферополя	68,7%	28,4%	1,5%	1,5%	0%
9102155183	МБОУ "СОШ № 21" Г. СИМФЕРОПОЛЬ	35,7%	47,6%	16,7%	0%	0%
9102157769	МБОУ "СОШ ДСКВ №6"г. Симферополя	53,5%	34,9%	7%	4,7%	0%
9102157832	МБОУ "СОШ №7 им. А. В. Мокроусова с углубленным изучением английского языка"	49,8%	33,2%	7,3%	4,4%	5,4%
9102158138	МБОУ "СОШ № 29 им. маршала Г.К. Жукова" г.Симферополя	57,3%	31,6%	6,8%	1,7%	2,6%
9102159244	МБОУ "СОШ №2" г. Симферополя	84,0%	8,1%	2,3%	2,3%	2,3%
9102159981	МБОУ «СОШ № 6 имени Героя Советского Союза В.А.Горинского»	55,3%	44,7%	0%	0%	0%
9102160063	МБОУ "Школа-гимназия, ДС № 25 г. Симферополя	54,8%	31%	8,3%	0%	6%
9102162462	МБОУ СОШ № 26г. Симферополя	65,1%	28,9%	3,6%	2,4%	0%
9102219599	МБОУ СОШ № 44 г. Симферополя	78,2%	9%	1,3%	1,3%	10,3%
9102068340	МБОУ "Злагода" г. Симферополя	52,6%	36,8%	10,5%	0%	0%

**ДОСТУПНОСТЬ ВЗАИМОДЕЙСТВИЯ С ПОЛУЧАТЕЛЯМИ ОБРАЗОВАТЕЛЬНЫХ УСЛУГ ПО ТЕЛЕФОНУ, ПО ЭЛЕКТРОННОЙ ПОЧТЕ, С ПОМОЩЬЮ ЭЛЕКТРОННЫХ СЕРВИСОВ, В ТОМ ЧИСЛЕ НАЛИЧИЕ ВОЗМОЖНОСТИ ВНЕСЕНИЯ ПРЕДЛОЖЕНИЙ, НАПРАВЛЕННЫХ НА УЛУЧШЕНИЕ РАБОТЫ ОРГАНИЗАЦИИ**

**Рисунок 3**



Данным вопросом качества образовательной деятельности удовлетворены 60,6% , респондентов, 25,2% респондентов, в целом скорее удовлетворены данным вопросом, общая доля респондентов, так или иначе ответивших негативно на данный вопрос, составляет порядка 14,2%

**Таблица 4**


ИНН	Наименование организации	отлично, полностью удовлетворен(а)	в целом хорошо, но есть недостатки	удовлетворительно, но со значительными недостатками	плохо, не соответствует минимальным требованиям	неудовлетворительно, не устраивает
9102066286	МБОУ "СОШ № 37" г. Симферополя	83,1%	15,5%	0%	0%	1,4%
9102066582	МБОУ "Школа-лицей №1" г. Симферополя	60%	38,5%	1,5%	0%	0%
9102066590	МБОУ "СОШ № 4" г. Симферополя	56,8%	21,8%	12,3%	3,3%	5,8%
9102066720	МБОУ "СОШ № 18" г. Симферополя	55,4%	38,6%	4,8%	1,2%	0%
9102066737	МБОУ "СОШ № 42 им. Эпирефа Пенья-заде" г. Симферополя	45%	20%	13,3%	5%	16,7%
9102066913	МБОУ "СОШ №31" г. Симферополя	78,3%	15,2%	6,5%	0%	0%

ИНН	Наименование организации	освещено, полностью удовлетворен(а)	в целом хорошо, но есть недостатки	удовлетворительно, но со значительными недостатками	плохо, не соответствует экономическим требованиям	неудовлетворительно, не устраивает
9102067882	МБОУ "СОШ №14" г. Симферополя	64,6%	13,3%	21,5%	0,6%	0%
9102067890	МБОУ "СОШ" г. Симферополя	49,3%	34,7%	12%	0%	4%
9102067900	МБОУ "СОШ №8" г. Симферополя	34,9%	28,6%	36,5%	0%	0%
9102067963	МБОУ "Лицей №1" г. Симферополя	90,7%	7,8%	1,5%	0%	0%
9102067995	МБОУ "Гимназия №9" г. Симферополя	26,2%	34,4%	34,4%	3,3%	1,6%
9102068004	МБОУ "Школа-гимназия №39" г.Симферополя	67,2%	25,4%	4,5%	0%	3%
9102068011	МБОУ "СОШ № 24" г. Симферополь	72,2%	22,2%	5,6%	0%	0%
9102068050	МБОУ "СОШ №13" г.Симферополя	92,3%	1,6%	3,1%	0%	0%
9102068075	МБОУ "ВСШ" г. Симферополя	80,9%	17,6%	1,5%	0%	0%
9102068149	МБОУ СОШ № 20 г. Симферополя	76,9%	16,7%	2,6%	3,8%	0%
9102068205	МБОУ СОШ №30 г. Симферополя	91,3%	6,1%	2,6%	0%	0%
9102068237	МБОУ СОШ № 28 г. Симферополя	63,3%	34,9%	1,8%	0%	0%
9102068300	МБОУ "Гимназия №11 им. К.А. Третьяка" г. Симферополя"	53,4%	20,4%	8,9%	6,8%	10,5%
9102068406	МБОУ "Школа-лицей" №3 г.Симферополя	57,8%	21,1%	17,8%	1,1%	2,2%
9102068477	МБОУ "ОСШ" г. Симферополя	50%	43%	7%	0%	0%
9102068526	МБОУ СОШ № 40 г. Симферополя	63,6%	31,8%	0%	4,5%	0%
9102068580	МБОУ СОШ №35 г. Симферополя	79,5%	19,5%	1,1%	0%	0%
9102068597	МБОУ "СДС №38" г. Симферополя	66,7%	14,8%	7,4%	0%	11,1%
9102068667	МБОУ "Симферопольская академическая гимназия" г. Симферополя	87%	10,4%	1,3%	0%	1,3%
9102068621	МБОУ СОШ № 22 г. Симферополя	46,7%	46,7%	6,7%	0%	0%
9102068653	МБОУ "СОШ №12" г. Симферополя	33,3%	56%	7,1%	1,2%	2,4%
9102068678	МБОУ С(К)ОШ №16" г. Симферополя	42,2%	53,3%	4,4%	0%	0%
9102068734	МБОУ СОШ № 33 г. Симферополя	52,6%	41%	5,1%	1,3%	0%
9102068741	МБОУ "СОШ №43" г. Симферополя	81,4%	10,2%	3,4%	0%	5,1%
9102068893	МБОУ СОШДС "Линьвост" г. Симферополя	57,4%	26,5%	13,2%	0%	2,9%
9102068903	МБОУ "СОШ №5" г. Симферополя	80%	3,3%	10%	0%	6,7%
9102069030	МБОУ С(К)ОШ "Надежда" г. Симферополя	65,3%	30,6%	4,1%	0%	0%
9102069181	МБОУ СОШДС №15 г. Симферополя	68,3%	27%	3,2%	0%	1,6%
9102069368	МБОУ "Гимназия № 1 им. К.Д. Ушинского" г. Симферополя	71,1%	17,3%	4,6%	0%	6,9%
9102070035	МБОУ СОШ № 23 г. Симферополя	46,2%	47,1%	5%	0,8%	0,8%
9102070109	МБОУ "СОШ № 27" г. Симферополя	31,6%	29,4%	0,4%	38,4%	0,2%
9102070275	МБОУ "Школа-гимназия № 10 им. Э.К. Покровского" г. Симферополя	76,3%	11,5%	1,3%	1,3%	6,6%
9102070476	МБОУ "СОШ - детский сад" №36	74,5%	25,5%	0%	0%	0%

ИНН	Наименование организации	отлично, полностью удовлетворен(а)	в целом хорошо, но есть недостатки	удовлетворительно, но со значительными недостатками	плохо, не соответствует минимальным требованиям	неудовлетворительно, не устраивает
	г.Симферополя					
9102070483	МБОУ "СОШ №34" г.Симферополя	52,2%	43,3%	1,5%	3%	0%
9102155183	МБОУ "СОШ № 21" г. СИМФЕРОПОЛЬ	42,9%	50%	7,1%	0%	0%
9102157769	МБОУ "СОШ ДСКВ №6" г. Симферополя	62,8%	25,6%	4,7%	7%	0%
9102157832	МБОУ "СОШ №7 им. А. В. Мокроусова с углубленным изучением английского языка"	51,7%	27,3%	11,7%	5,9%	3,4%
9102158138	МБОУ "СОШ № 29 им. маршала Г.К.Жукова" г.Симферополя	57,3%	31,6%	8,5%	0%	2,6%
9102159244	МБОУ "СОШ №2" г. Симферополя	77,9%	12,8%	3,5%	2,3%	3,5%
9102159981	МБОУ «СОШ № 6 имени Героя Советского Союза В.А.Горинцева»	65,8%	34,2%	0%	0%	0%
9102160063	МБОУ "Школа-гимназия, ДС № 25 г. Симферополя	51,2%	38,1%	6%	0%	4,8%
9102162462	МБОУ СОШ № 26г. Симферополя	72,3%	24,1%	3,6%	0%	0%
9102219599	МБОУ СОШ № 44 г. Симферополя	83,3%	5,1%	1,3%	0%	10,3%
9102068340	МБОУ "Злагода" г. Симферополя	52,6%	42,1%	5,3%	0%	0%

**ДОСТУПНОСТЬ СВЕДЕНИЙ О ХОДЕ РАССМОТРЕНИЯ  
ОБРАЩЕНИЙ ГРАЖДАН, ПОСТУПИВШИХ В ОРГАНИЗАЦИЮ ОТ  
ПОЛУЧАТЕЛЕЙ ОБРАЗОВАТЕЛЬНЫХ УСЛУГ (ПО ТЕЛЕФОНУ, ПО  
ЭЛЕКТРОННОЙ ПОЧТЕ, С ПОМОЩЬЮ ЭЛЕКТРОННЫХ  
СЕРВИСОВ)**

Рисунок 4



Данным вопросом качества образовательной деятельности удовлетворены 56,6% , респондентов, 28,3% респондентов, в целом скорее удовлетворены данным вопросом, общая доля респондентов, так или иначе ответивших негативно на данный вопрос, составляет порядка 15,1%

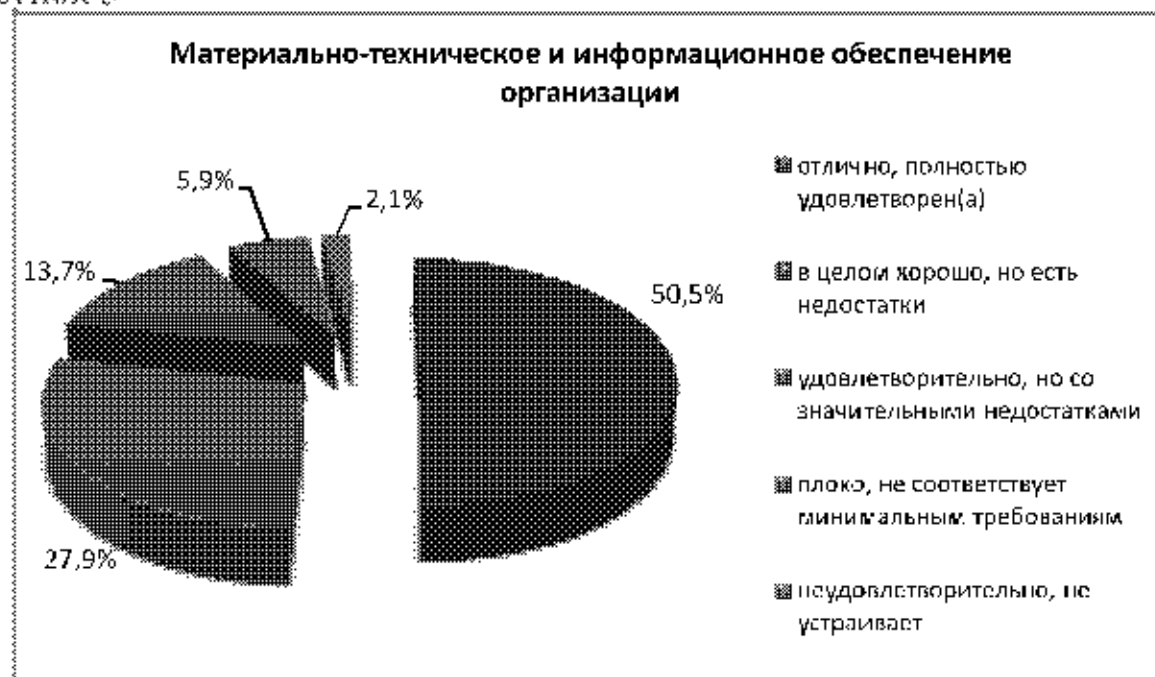
Таблица 5

ИПШ	Наименование организации	отлично, полностью удовлетворен(а)	в целом хорошо, по сути недостатки	удовлетворительно, но со значительными недостатками	плохо, не соответствует минимальным требованиям	неудовлетворительно, не устраивает
9102066286	МБОУ "СОШ № 37" г. Симферополя	81,7%	16,9%	0%	0%	1,1%
9102066582	МБОУ "Школа-лицей №17" г. Симферополя	75,4%	24,6%	0%	0%	0%
9102066590	МБОУ "СОШ № 4" г.Симферополя	47,7%	30%	13,2%	3,3%	5,8%
9102066720	МБОУ "СОШ № 18" г. Симферополя	25,3%	57,8%	12%	4,8%	0%
9102066737	МБОУ "СОШ № 42 им. Энрифа Шевья-заде" г. Симферополя	43,3%	18,3%	11,7%	10%	16,7%
9102066913	МБОУ "СОШ №31" г. Симферополя	72,8%	25%	2,2%	0%	0%
9102067882	МБОУ "СОШ №14" г.Симферополя	82,9%	11,4%	5,1%	0,6%	0%
9102067890	МБОУ "СОЛ" г. Симферополя	54,7%	28%	13,3%	1,3%	2,7%
9102067900	МБОУ "СОШ №8" г. Симферополя	19%	50,8%	25,4%	3,2%	1,6%
9102067963	МБОУ "Лицей № 1" г. Симферополя	41,5%	44,4%	14,1%	0%	0%
9102067995	МБОУ "Гимназия №9" г. Симферополя	24,6%	39,3%	31,1%	3,3%	1,6%
9102068004	МБОУ "Школа-гимназия №39" г.Симферополя	61,2%	32,8%	3%	1,5%	1,5%
9102068011	МБОУ "СОШ № 24" г. Симферополь.	80,6%	18,1%	1,4%	0%	0%
9102068050	МБОУ "СОШ №13" г.Симферополя	95,4%	3,1%	0%	1,5%	0%
9102068075	МБОУ "ВСП" г. Симферополя	67,6%	26,5%	5,9%	0%	0%
9102068149	МБОУ СОШ № 20 г. Симферополя	67,9%	24,4%	6,4%	0%	1,3%
9102068205	МБОУ СОШ №30 г. Симферополя	94,8%	4,3%	0,9%	0%	0%
9102068237	МБОУ СОШ № 28 г. Симферополя	48,6%	38,5%	12,8%	0%	0%
9102068300	МБОУ "Гимназия №11 им. К.А. Тренева" г. Симферополя"	53,4%	28,3%	5,8%	2,1%	10,5%
9102068406	МБОУ "Школа-лицей" №3 г.Симферополя	62,2%	20%	14,4%	1,1%	2,2%
9102068477	МБОУ "ОКЛ" г. Симферополя	51,2%	39,5%	9,3%	0%	0%
9102068526	МБОУ СОШ № 40 г. Симферополя	63,6%	31,8%	0%	4,5%	0%
9102068580	МБОУ СОШ №35 г. Симферополя	86,5%	11,9%	1,6%	0%	0%
9102068597	МБОУ "СДС №38" г. Симферополя	55,6%	22,2%	11,1%	0%	11,1%
9102068607	МБОУ "Симферопольская академическая гимназия" г. Симферополя	83,1%	11,7%	3,9%	0%	1,3%
9102068621	МБОУ СОШ № 22 г. Симферополя	51,7%	46,7%	1,7%	0%	0%
9102068653	МБОУ "СОШ №12" г. Симферополя	31%	58,3%	4,8%	4,8%	1,2%
9102068676	МБОУ "С(К)ОШ №16" г. Симферополя	28,9%	60%	11,1%	0%	0%

ИНН	Наименование организации	освещено, полностью удовлетворена)	в целом хорошо, но есть недостатки	удовлетворительно, но со значительными недостатками	плохо, не соответствует минимальным требованиям	неудовлетворительно, не устраивает
9102068734	МБОУ СОШ №33 г. Симферополя	50%	42,3%	7,7%	0%	0%
9102068741	МБОУ "СОШ №43" г. Симферополя	79,7%	10,2%	5,1%	1,7%	3,4%
9102068893	МБОУ СОШДС "Линияет" г. Симферополя	55,9%	30,9%	5,9%	4,4%	2,9%
9102068903	МБОУ "СОШ №5" г. Симферополя	73,3%	10%	6,7%	3,3%	6,7%
9102069030	МБОУС(К)ОШ "Надежда" г. Симферополя	55,1%	36,7%	6,1%	2%	0%
9102069181	МБОУ СОШДС №15 г. Симферополя	61,9%	33,3%	3,2%	0%	1,6%
9102069368	МБОУ "Гимназия № 1 им. К.Д. Ушинского" г. Симферополя	49,1%	24,9%	17,9%	0,6%	7,5%
9102070035	МБОУ СОШ №23 г. Симферополя	42,9%	49,6%	5,9%	0,8%	0,8%
9102070109	МБОУ "СОШ №27" г. Симферополя	33,8%	28,3%	37,5%	0,2%	0,2%
9102070275	МБОУ "Школа-гимназия № 10 им. Э.К. Покровского" г. Симферополя	71,1%	17,1%	1,3%	5,3%	5,3%
9102070476	МБОУ "СОШ - детский сад" №36 г.Симферополя	72,3%	25,5%	2,1%	0%	0%
9102070483	МБОУ "СОШ №34" г.Симферополя	52,2%	31,3%	13,4%	0%	3%
9102155183	МБОУ "СОШ № 21" Г. СИМФЕРОПОЛЬ	28,6%	64,3%	7,1%	0%	0%
9102157769	МБОУ "СОШ ДСКВ №6"г. Симферополя	65,1%	23,3%	9,3%	2,3%	0%
9102157832	МБОУ "СОШ №7 им. А. В. Мокроусова с углубленным изучением английского языка"	51,2%	25,9%	12,2%	4,9%	5,9%
9102158138	МБОУ "СОШ № 29 им. маршала Г.К.Жукова" г.Симферополя	65,8%	22,2%	12%	0%	0%
9102159244	МБОУ "СОШ №2" г. Симферополя	81,4%	11,6%	3,5%	1,2%	2,3%
9102159981	МБОУ «СОШ № 6 имени Героя Советского Союза В.А.Герцишнего»	65,8%	34,2%	0%	0%	0%
9102160063	МБОУ "Школа-гимназия, ДС № 25 г. Симферополя	57,1%	29,8%	7,1%	1,2%	4,8%
9102162462	МБОУ СОШ № 26г. Симферополя	62,7%	25,3%	8,1%	1,2%	2,1%
9102219599	МБОУ СОШ № 44 г. Симферополя	79,5%	9%	1,3%	0%	10,3%
9102068340	МБОУ "Златола" г. Симферополя	31,6%	63,2%	5,3%	0%	0%

## МАТЕРИАЛЬНО-ТЕХНИЧЕСКОЕ И ИНФОРМАЦИОННОЕ ОБЕСПЕЧЕНИЕ ОРГАНИЗАЦИИ

Рисунок 5



Данным вопросом качества образовательной деятельности удовлетворены 50,5% , респондентов, 27,9% респондентов, в целом скорее удовлетворены данным вопросом, общая доля респондентов, так или иначе ответивших негативно на данный вопрос, составляет порядка 21,6%

Таблица 6

ИПТ	Полное наименование организации	отлично, полностью удовлетворен(а)	в целом хорошо, но есть недостатки	удовлетворительно, но со значительными недостатками	плохо, не соответствует минимальным требованиям	неудовлетворительно, не устраивает
9102066286	МБОУ "СОШ № 37" г. Симферополя	77,5%	19,7%	1,4%	0%	1,4%
9102066582	МБОУ "Школа-лицей №17" г. Симферополя	38,5%	49,2%	12,3%	0%	0%
9102066590	МБОУ "СОШ № 4" г. Симферополя	46,5%	29,2%	14%	3,7%	6,6%
9102066720	МБОУ "СОШ № 18" г. Симферополя	31,3%	54,2%	13,3%	1,2%	0%
9102066737	МБОУ "СОШ № 42 им. Эшрефа Шемьязале" г. Симферополя	36,7%	25%	15%	3,3%	20%
9102066913	МБОУ "СОШ № 31" г. Симферополя	70,7%	23,9%	3,3%	2,2%	0%
9102067882	МБОУ "СОШ № 14" г. Симферополя	79,1%	13,9%	5,7%	0,6%	0,6%
9102067890	МБОУ "СОШ" г. Симферополя	50,7%	33,3%	14,7%	0%	1,3%
9102067900	МБОУ "СОШ № 8" г. Симферополя	14,3%	31,7%	31,7%	19%	3,2%
9102067963	МБОУ "Лицей № 1" г. Симферополя	8,3%	40%	51,7%	0%	0%

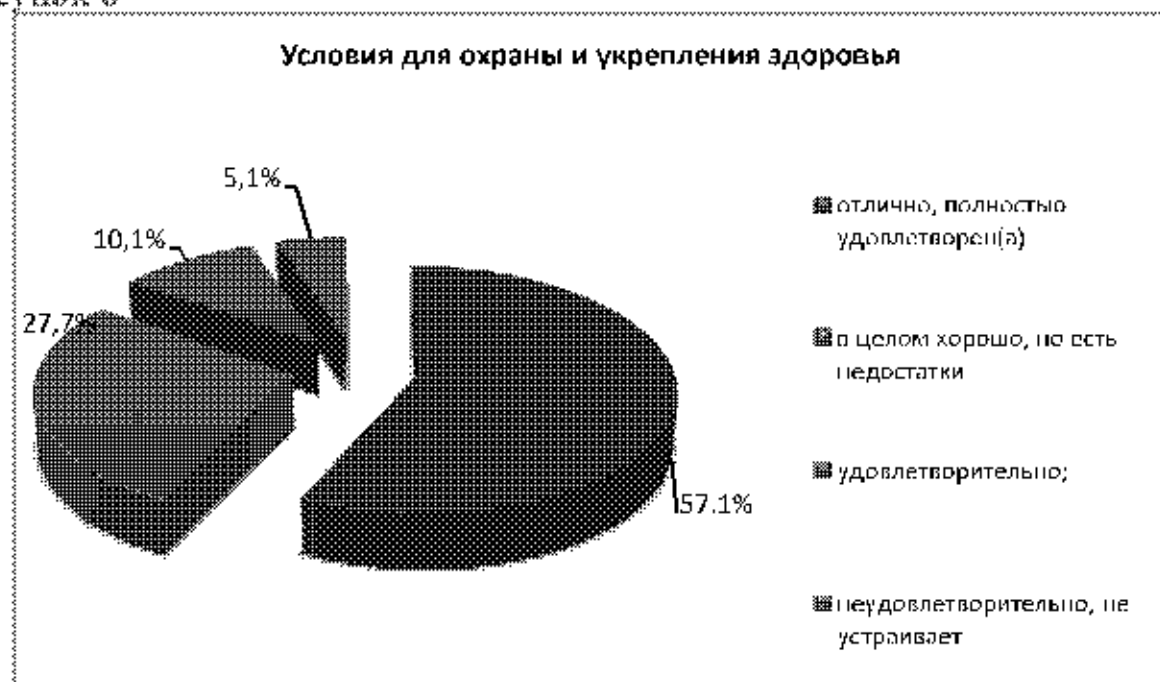


ИНН	Наименование организации	олично, полностью удовлетворена)	в целом хорошо, но есть недостатки	удовлетворительно, но со значительными недостатками	плохо, не соответствует минимальным требованиям	неудовлетворительно, не устраивает
9102067995	МБОУ "Гимназия №9" г. Симферополь	19,7%	49,2%	27,9%	1,6%	1,6%
9102068064	МБОУ "Школа-гимназия №39" г.Симферополя	55,2%	29,9%	13,4%	0%	1,5%
9102068011	МБОУ "СОШ № 24" г. Симферополь.	76,4%	22,2%	1,4%	0%	0%
9102068050	МБОУ "СОШ №13" г.Симферополя	75,4%	13,8%	9,2%	0%	1,5%
9102068075	МБОУ "ВСШ" г. Симферополя	63,2%	27,9%	5,9%	0%	2,9%
9102068149	МБОУ СОШ № 20 г. Симферополя	65,4%	20,5%	10,3%	3,8%	0%
9102068205	МБОУ СОШ №30 г. Симферополя	87%	11,3%	0,9%	0,9%	0%
9102068237	МБОУ СОШ № 28 г. Симферополя	59,6%	28,4%	11,9%	0%	0%
9102068300	МБОУ "Гимназия №11 пв. К.А. Третьяк" г. Симферополя"	57,1%	18,8%	14,7%	3,1%	6,3%
9102068406	МБОУ "Школа-лицей" №3 г.Симферополя	58,9%	26,7%	11,1%	2,2%	1,1%
9102068477	МБОУ "ОКСТ" г. Симферополя	30,2%	61,6%	8,1%	0%	0%
9102068526	МБОУ СОШ № 40 г. Симферополя	59,1%	31,8%	4,5%	4,5%	0%
9102068580	МБОУ СОШ №35 г. Симферополя	84,9%	10,3%	4,9%	0%	0%
9102068597	МБОУ "СДС №38" г. Симферополя	48,1%	25,9%	11,1%	3,7%	11,1%
9102068607	МБОУ "Симферопольская академическая гимназия" г. Симферополя	70,1%	23,4%	2,6%	2,6%	1,3%
9102068621	МБОУ СОШ № 22 г. Симферополя	43,3%	41,7%	15%	0%	0%
9102068653	МБОУ "СОШ №12" г. Симферополя	38,1%	31%	27,4%	2,4%	1,2%
9102068678	МБОУ "С(К)ОШ №16" г. Симферополя	13,3%	66,7%	20%	0%	0%
9102068734	МБОУ СОШ № 33 г. Симферополя	25,6%	62,8%	11,5%	0%	0%
9102068741	МБОУ "СОШ №43" г. Симферополя	74,6%	13,6%	10,2%	1,7%	0%
9102068893	МБОУ СОШДС "Ливневск" г. Симферополя	58,8%	23,5%	10,5%	2,9%	4,4%
9102068903	МБОУ "СОШ №5" г. Симферополя	60%	13,3%	20%	0%	6,7%
9102069030	МБОУ С(К)ОШ "Надежда" г. Симферополя	36,7%	55,1%	8,2%	0%	0%
9102069181	МБОУ СОШДС №15 г. Симферополя	63,5%	33,3%	1,6%	1,6%	0%
9102069368	МБОУ "Гимназия № 1 им. К.Д. Ушинского" г. Симферополя	50,3%	34,7%	6,9%	1,2%	6,9%
9102070035	МБОУ СОШ № 23 г. Симферополя	54,6%	35,3%	10,1%	0%	0%
9102070109	МБОУ "СОШ № 27" г. Симферополя	30,3%	17,7%	13,3%	38,4%	0,2%
9102070275	МБОУ "Школа-гимназия № 10 им. Э.К. Покровского" г. Симферополя	73,7%	17,1%	3,9%	0%	5,3%
9102070476	МБОУ "СОШ - детский сад" №36 г.Симферополя	25,5%	14,9%	59,6%	0%	0%
9102070483	МБОУ "СОШ №34" г.Симферополя	52,2%	40,3%	6%	1,5%	0%
9102155183	МБОУ "СОШ № 21" Г. СИМФЕРОПОЛЬ	40,5%	33,3%	26,2%	0%	0%

ИНН	Наименование организации	отлично, полностью удовлетворен(а)	в целом хорошо, но есть недостатки	удовлетворительно, но со значительными недостатками	плохо, не соответствует минимальным требованиям	неудовлетворительно, не устраивает
9102157769	МБОУ "СОШ ДСКВ №6" г. Симферополя	65,1%	14%	18,6%	2,3%	0%
9102157832	МБОУ "СОШ №7 им. А. В. Мокроусова с углубленным изучением английского языка"	48,3%	24,9%	19,5%	3,9%	3,4%
9102158138	МБОУ "СОШ № 29 им. маршала Г.К.Жукова" г.Симферополя	34,2%	36,8%	24,8%	3,4%	0,9%
9102159244	МБОУ "СОШ №2" г. Симферополя	72,1%	18,6%	3,5%	3,5%	2,3%
9102159981	МБОУ «СОШ № 6 имени Героя Советского Союза В.А.Гориняго»	55,3%	41,1%	2,6%	0%	0%
9102160063	МБОУ "Школа-гимназия, ДС № 25 г. Симферополя	51,2%	28,6%	13,1%	3,6%	3,6%
9102162462	МБОУ СОШ № 28г. Симферополя	49,4%	18,6%	9,6%	1,2%	1,2%
9102219599	МБОУ СОШ № 44 г. Симферополя	82,1%	3,8%	3,8%	0%	10,3%
9102068340	МБОУ "Злагода" г. Симферополя	21,1%	57,9%	21,1%	0%	0%

## УСЛОВИЯ ДЛЯ ОХРАНЫ И УКРЕПЛЕНИЯ ЗДОРОВЬЯ

Рисунок 6



Данным вопросом качества образовательной деятельности удовлетворены 57,1% , респондентов, 27,7% респондентов, в целом скорее удовлетворены

данным вопросом, общая доля респондентов, так или иначе ответивших негативно на данный вопрос, составляет порядка 15,2%

Таблица 7

ИИИ	Наименование организации	отлично, полностью удовлетворен(а)	в целом хорошо, но есть недостатки	удовлетворительно	неудовлетворительно, не устраивает
9102066286	МБОУ "СОШ № 37" г. Симферополя	87,3%	9,9%	0%	2,8%
9102066582	МБОУ "Школа-лицей №17" г. Симферополя	56,9%	18,5%	3,1%	1,5%
9102066590	МБОУ "СОШ № 4" г. Симферополя	52,3%	31,3%	8,2%	8,2%
9102066720	МБОУ "СОШ № 18" г. Симферополя	33,7%	50,6%	13,3%	2,4%
9102066737	МБОУ "СОШ № 42 им. Эпифа Шемьи-заде" г. Симферополя	51,7%	13,3%	8,3%	16,7%
9102066913	МБОУ "СОШ №31" г. Симферополя	67,4%	28,3%	3,3%	1,1%
9102067882	МБОУ "СОШ №14" г. Симферополя	86,7%	7%	5,7%	0,6%
9102067890	МБОУ "СЭ.Г" г. Симферополя	52%	22,7%	13,3%	12%
9102067900	МБОУ "СОШ №8" г. Симферополя	23,8%	31,7%	41,3%	3,2%
9102067963	МБОУ "Лицей № 1" г. Симферополя	46,8%	51,2%	1%	1%
9102067995	МБОУ "Гимназия №9" г. Симферополя	34,4%	42,6%	13,1%	9,8%
9102068004	МБОУ "Школа-гимназия №39" г. Симферополя	55,2%	38,8%	6%	0%
9102068011	МБОУ "СОШ № 24" г. Симферополь	80,6%	19,4%	0%	0%
9102068050	МБОУ "СОШ №13" г. Симферополя	86,2%	12,3%	0%	1,5%
9102068075	МБОУ "ВСШ" г. Симферополя	35,3%	11,8%	1,5%	51,5%
9102068149	МБОУ СОШ № 20 г. Симферополя	78,2%	14,1%	5,1%	2,6%
9102068205	МБОУ СОШ №30 г. Симферополя	88,7%	10,4%	0,9%	0%
9102068237	МБОУ СОШ № 28 г. Симферополя	67%	22%	11%	0%
9102068300	МБОУ "Гимназия №11 им. К.А. Тренева" г. Симферополя	55%	37,2%	5,8%	2,1%
9102068406	МБОУ "Школа-лицей" №3 г. Симферополя	66,7%	22,2%	8,9%	2,2%
9102068477	МБОУ "ОК.Г" г. Симферополя	50%	46,5%	3,5%	0%
9102068526	МБОУ СОШ № 40 г. Симферополя	50%	45,5%	4,5%	0%
9102068580	МБОУ СОШ №35 г. Симферополя	71,9%	18,4%	5,4%	4,3%
9102068597	МБОУ "СДС №38" г. Симферополя	40,7%	29,6%	18,5%	11,1%
9102068607	МБОУ "Симферопольская академическая гимназия" г. Симферополя	96,1%	2,6%	0%	1,3%
9102068621	МБОУ СОШ № 22 г. Симферополя	58,3%	11,7%	10%	0%
9102068653	МБОУ "СОШ №12" г. Симферополя	60,7%	20,2%	15,5%	3,6%
9102068678	МБОУ "С(КОШ №16" г. Симферополя	28,9%	60%	11,1%	0%
9102068734	МБОУ СОШ № 33 г. Симферополя	44,9%	53,8%	1,3%	0%
9102068741	МБОУ "СОШ №43" г. Симферополя	74,6%	20,3%	3,4%	1,7%

ИНН	Наименование организации	отлично, полностью удовлетворена)	в целом хорошо, но есть недостатки	удовлетворительно;	неудовлетворительно, не учитывается
9102068893	МБОУ СОШДС "Ливневск" г. Симферополя	47,1%	30,9%	11,8%	10,3%
9102068903	МБОУ "СОШ №5" г. Симферополя	50%	36,7%	10%	3,3%
9102069030	МБОУС(К)ОШ "Надежды" г. Симферополя	57,1%	38,8%	2%	2%
9102069181	МБОУ СОШДС №15 г. Симферополя	50,8%	46%	3,2%	0%
9102069366	МБОУ "Гимназия № 1 им. К.Д. Ушинского" г. Симферополя	76,9%	13,3%	3,5%	6,4%
9102070035	МБОУ СОШ № 23 г. Симферополя	58,8%	32,8%	8,4%	0%
9102070109	МБОУ "СОШ № 27" г. Симферополя	33,8%	15,3%	38,1%	12,8%
9102070275	МБОУ "Школа-гимназия № 10 им. Э.К. Покровского" г. Симферополя	75%	19,7%	0%	5,3%
9102070476	МБОУ "СОШ - детский сад" №36 г.Симферополя	4,3%	95,7%	0%	0%
9102070483	МБОУ "СОШ №34" г.Симферополя	68,7%	29,9%	1,5%	0%
9102155183	МБОУ "СОШ № 21" Г. СИМФЕРОПОЛЬ	42,9%	54,8%	2,4%	0%
9102157769	МБОУ "СОШ ДСКВ №6"г. Симферополя	55,8%	25,6%	14%	4,7%
9102157832	МБОУ "СОШ №7 им. А. В. Мокроусова с углубленным изучением английского языка"	54,1%	26,3%	13,7%	5,9%
9102158138	МБОУ "СОШ № 29 им. маршала Г.К.Жукова" г.Симферополя	50,4%	44,4%	4,3%	0,9%
9102159244	МБОУ "СОШ №2" г. Симферополя	77,9%	17,4%	2,3%	2,3%
9102159981	МБОУ «СОШ № 6 имени Героя Советского Союза В.А.Горшинева»	55,3%	42,1%	0%	2,6%
9102160063	МБОУ "Школа-гимназия, ДС № 25 г. Симферополя	44%	47,6%	6%	2,4%
9102162462	МБОУ СОШ № 26г. Симферополя	54,2%	31,3%	7,2%	7,2%
9102219599	МБОУ СОШ № 44 г. Симферополя	82,1%	5,1%	2,6%	10,3%
9102068340	МБОУ "Злагода" г. Симферополя	31,6%	26,5%	42,1%	0%

## УСЛОВИЯ ПО ОРГАНИЗАЦИИ ПИТАНИЯ ОБУЧАЮЩИХСЯ

Рисунок 7



82,6% , респондентов, отметили, что условия питания в образовательной организации их удовлетворяют, 17,4% респондентов, отметили, что условия для питания их не удовлетворяют

Таблица 8

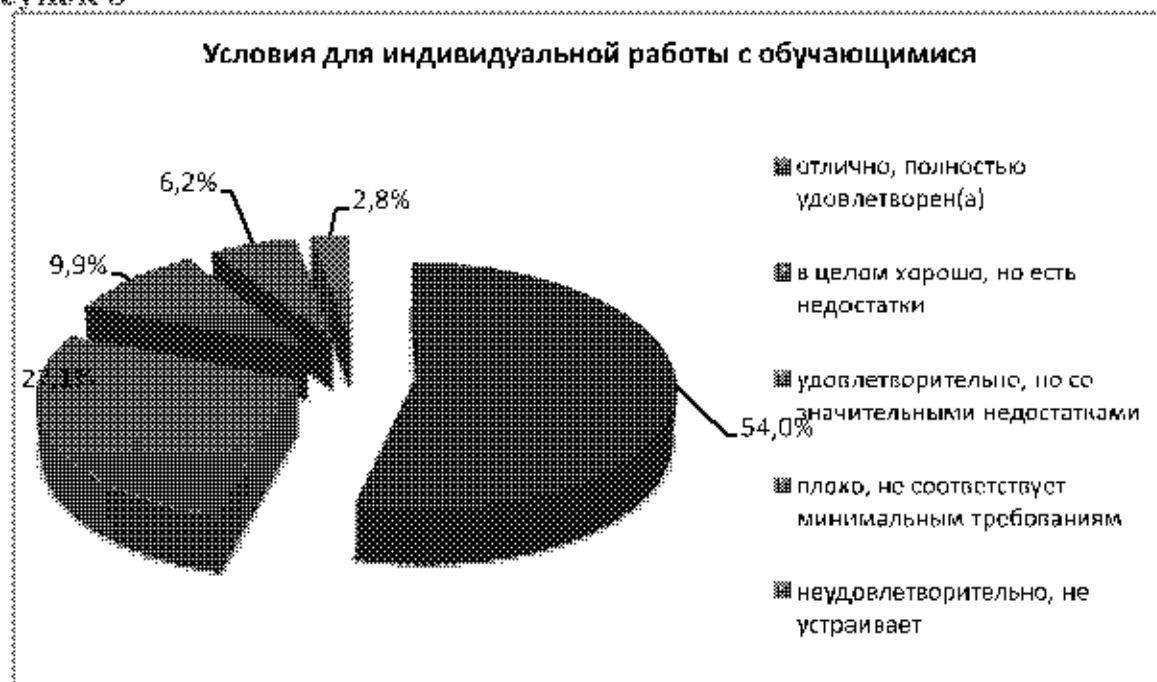
ИПТ	Полное наименование организации	Удовлетворяют	Не удовлетворяют
9102066286	МБОУ "СОШ № 37" г. Симферополя	98,6%	1,4%
9102066582	МБОУ "Школа-лицей №17" г. Симферополя	93,8%	6,2%
9102066590	МБОУ "СОШ № 4" г. Симферополя	67,9%	32,1%
9102066720	МБОУ "СОШ № 18" г. Симферополя	90,4%	9,6%
9102066737	МБОУ "СОШ № 42 им. Эпирефа Шемели-жид" г. Симферополя	40%	60%
9102066913	МБОУ "СОШ №31" г. Симферополя	90,2%	9,8%
9102067882	МБОУ "СОШ №14" г. Симферополя	95,6%	4,4%
9102067890	МБОУ "СОШ" г. Симферополя	96%	4%
9102067900	МБОУ "СОШ №8" г. Симферополя	57,1%	42,9%
9102067963	МБОУ "Лицей № 1" г. Симферополя	99,5%	0,5%
9102067995	МБОУ "Гимназия №9" г. Симферополя	72,1%	27,9%
9102068004	МБОУ "Школа-гимназия №39"	91%	9%

ИНН	Наименование организации	Удовлетворено	Не удовлетворено
	г.Симферополя		
9102068011	МБОУ "СОШ № 24" г. Симферополь	100%	0%
9102068050	МБОУ "СОШ №13" г.Симферополя	100%	0%
9102068075	МБОУ "ВСШ" г. Симферополя	25%	75%
9102068149	МБОУ СОШ № 20 г. Симферополя	75,6%	24,4%
9102068205	МБОУ СОШ №30 г. Симферополя	94,8%	5,2%
9102068237	МБОУ СОШ № 28 г. Симферополя	100%	0%
9102068300	МБОУ "Гимназия №11 им. К.А. Тренева" г. Симферополя"	88,5%	11,5%
9102068406	МБОУ "Школа-лицей" №3 г.Симферополя	93,3%	6,7%
9102068477	МБОУ "ОКГ" г. Симферополя	100%	0%
9102068526	МБОУ СОШ № 40 г. Симферополя	100%	0%
9102068580	МБОУ СОШ №35 г. Симферополя	98,9%	1,1%
9102068597	МБОУ "СДС №38" г. Симферополя	81,5%	18,5%
9102068607	МБОУ "Симферопольская академическая гимназия" г. Симферополя	97,4%	2,6%
9102068621	МБОУ СОШ № 22 г. Симферополя	86,7%	13,3%
9102068653	МБОУ "СОШ №12" г. Симферополя	92,9%	7,1%
9102068678	МБОУ "С(К)ОШ №16" г. Симферополя	97,8%	2,2%
9102068734	МБОУ СОШ № 33 г. Симферополя	98,7%	1,3%
9102068741	МБОУ "СОШ №43" г. Симферополя	100%	0%
9102068893	МБОУ СОШДС "Лингвист" г. Симферополя	79,4%	20,6%
9102068903	МБОУ "СОШ №5" г. Симферополя	86,7%	13,3%
9102069030	МБОУС(К)ОШ "Паллада" г. Симферополя	95,9%	4,1%
9102069181	МБОУ СОШДС №15 г. Симферополя	92,1%	7,9%
9102069368	МБОУ "Гимназия № 1 им. К.Д. Ушинского" г. Симферополя	88,4%	11,6%
9102070035	МБОУ СОШ № 23 г. Симферополя	80,7%	19,3%
9102070109	МБОУ "СОШ № 27" г. Симферополя	48,6%	51,4%
9102070275	МБОУ "Школа-гимназия № 10 им. Э.К. Покровского" г. Симферополя	90,8%	9,2%
9102070476	МБОУ "СОШ - детский сад" №36 г.Симферополя	100%	0%
9102070483	МБОУ "СОШ №34" г.Симферополя	98,5%	1,5%
9102155183	МБОУ "СОШ № 21" Г. СИМФЕРОПОЛЬ	76,2%	23,8%
9102157769	МБОУ "СОШ ДСКВ №6"г. Симферополя	74,4%	25,6%
9102157832	МБОУ "СОШ №7 им. А. В.	78,5%	21,5%

ИНН	Наименование организации	Удовлетворено	Не удовлетворено
	Микроусловия с углубленным изучением английского языка?		
9102158138	МБОУ "СОШ № 29 им. маршала Г.Жукова" г.Симферополя	86,3%	13,7%
9102159244	МБОУ "СОШ №2" г. Симферополя	98,8%	1,2%
9102159981	МБОУ «СОШ № 6 имени Героя Советского Союза В.А.Горинского»	100%	0%
9102160063	МБОУ "Школа-гимназия, ДС № 25 г. Симферополя	46,4%	53,6%
9102162462	МБОУ СОШ № 26г. Симферополя	85,5%	14,5%
9102219599	МБОУ СОШ № 44 г. Симферополя	84,6%	15,4%
9102668340	МБОУ "Звезда" г. Симферополя	100%	0%

## УСЛОВИЯ ДЛЯ ИНДИВИДУАЛЬНОЙ РАБОТЫ С ОБУЧАЮЩИМИСЯ

Рисунок 8



Данным вопросом качества образовательной деятельности удовлетворены 54% , респондентов. 27,1% респондентов, в целом скорее удовлетворены данным вопросом. общая доля респондентов, так или иначе ответивших негативно на данный вопрос, составляет порядка 18,9%

Таблица 9

ИНН	Наименование организации	олично, полностью Уд.исполн(а)	в целом хорошо, но есть недостатки	удовлетворительно, но существенными недостатками	плохо, не соответствует минимальным требованиям	неудовлетворительно, не устраивает
9102066286	МБОУ "СОШ № 37" г. Симферополя	80,3%	15,5%	1,4%	1,4%	1,4%
9102066582	МБОУ "Школа-лицей №1" г. Симферополя	43,1%	44,6%	10,8%	1,5%	0%
9102066590	МБОУ "СОШ № 4" г.Симферополя	48,1%	25,9%	16,5%	2,5%	7%
9102066720	МБОУ "СОШ № 18" г. Симферополя	33,7%	48,2%	16,9%	0%	1,2%
9102066737	МБОУ "СОШ № 42 им. Эшрефа Шемьязале" г. Симферополя	48,3%	13,3%	10%	15%	13,3%
9102066913	МБОУ "СОШ №31" г. Симферополя	77,2%	18,5%	2,2%	1,1%	1,1%
9102067882	МБОУ "СОШ №14" г.Симферополя	58,9%	11,6%	7,6%	1,3%	0,6%
9102067890	МБОУ "СЭЛ" г. Симферополя	50,7%	30,7%	13,3%	4%	1,3%
9102067900	МБОУ "СОШ №8" г. Симферополя	17,5%	34,9%	39,7%	7,9%	0%
9102067963	МБОУ "Лицей № 1" г. Симферополя	36,6%	62%	1%	0%	0,5%
9102067995	МБОУ "Гимназия №9" г. Симферополя	26,2%	29,5%	32,8%	8,2%	3,3%
9102068004	МБОУ "Школа-гимназия №39" г.Симферополя	61,2%	20,9%	10,4%	6%	1,5%
9102068011	МБОУ "СОШ № 24" г. Симферополя	69,4%	22,2%	6,9%	0%	1,4%
9102068050	МБОУ "СОШ №13" г.Симферополя	76,9%	20%	3,1%	0%	0%
9102068075	МБОУ "ВСП" г. Симферополя	76,5%	16,2%	1,5%	1,5%	4,4%
9102068149	МБОУ СОШ № 20 г. Симферополя	71,8%	19,2%	9%	0%	0%
9102068205	МБОУ СОШ №30 г. Симферополя	76,5%	22,6%	0%	0%	0,9%
9102068237	МБОУ СОШ № 28 г. Симферополя	62,4%	14,9%	2,8%	0%	0%
9102068300	МБОУ "Гимназия №11 им. К.А. Тренева" г. Симферополя"	50,8%	17,8%	10,5%	4,7%	16,2%
9102068406	МБОУ "Школа-лицей" №3 г.Симферополя	63,3%	20%	13,3%	2,2%	1,1%
9102068477	МБОУ "ОКЛ" г. Симферополя	43%	44,2%	12,8%	0%	0%
9102068526	МБОУ СОШ № 10 г. Симферополя	68,2%	22,7%	9,1%	0%	0%
9102068580	МБОУ СОШ №35 г. Симферополя	77,8%	20,5%	1,1%	0,5%	0%
9102068597	МБОУ "СДС №38" г. Симферополя	22,2%	48,1%	14,8%	3,7%	11,1%
9102068607	МБОУ "Симферопольская академическая гимназия" г. Симферополя	67,5%	16,9%	14,3%	0%	1,3%
9102068621	МБОУ СОШ № 22 г. Симферополя	60%	33,3%	3,3%	3,3%	0%
9102068653	МБОУ "СОШ №12" г. Симферополя	48,8%	26,2%	15,5%	4,8%	4,8%
9102068678	МБОУ "С(КОШ №16" г. Симферополя	48,9%	37,8%	13,3%	0%	0%
9102068734	МБОУ СОШ № 33 г. Симферополя	24,4%	61,5%	11,5%	2,6%	0%
9102068741	МБОУ "СОШ №43" г. Симферополя	74,6%	13,6%	10,2%	1,7%	0%
9102068893	МБОУ СОШДС "Лингвист" г. Симферополя	64,7%	16,2%	16,2%	1,5%	1,5%
9102068903	МБОУ "СОШ №5" г. Симферополя	70%	13,3%	10%	3,3%	3,3%



ИНН	Наименование организации	олично, полностью удовлетворена)	в целом хорошо, но есть недостатки	удовлетворительно, но со значительными недостатками	плохо, не соответствует минимальным требованиям	неудовлетворительно, не устраивает
9102669030	МБОУС(К)ОП "Надежда" г. Симферополя	67,3%	28,6%	4,1%	0%	0%
9102669181	МБОУ СОШДС №15 г. Симферополя	60,3%	36,5%	0%	1,6%	1,6%
9102669368	МБОУ "Гимназия №1 им. К.Д. Ушинского" г. Симферополя	77,5%	8,1%	6,4%	1,2%	6,9%
9102670035	МБОУ СОШ №23 г. Симферополя	34,5%	46,2%	18,5%	0,8%	0%
9102670109	МБОУ "СОШ №27" г. Симферополя	34,9%	12,9%	13,5%	37,5%	1,1%
9102670275	МБОУ "Школа-гимназия №10 им. О.К. Покровского" г. Симферополя	61,5%	23,7%	6,6%	0%	5,3%
9102670476	МБОУ "СОШ - детский сад" №36 г.Симферополя	40,4%	55,3%	4,3%	0%	0%
9102670483	МБОУ "СОШ №34" г.Симферополя	52,2%	41,8%	3%	0%	3%
9102155183	МБОУ "СОШ №21" г. СИМФЕРОПОЛЬ	45,2%	33,3%	21,4%	0%	0%
9102157769	МБОУ "СОШ ДСКВ №6"г. Симферополя	55,8%	32,6%	9,3%	2,3%	0%
9102157832	МБОУ "СОШ №7 им. А. В. Мокроусова с углубленным изучением английского языка"	44,9%	31,7%	11,7%	6,3%	5,4%
9102158138	МБОУ "СОШ №29 им. маршала Г.К.Жукова" г.Симферополя	47%	31,6%	12,8%	5,1%	3,4%
9102159244	МБОУ "СОШ №2" г. Симферополя	76,7%	11,6%	7%	2,3%	2,3%
9102159981	МБОУ «СОШ №6 имени Героя Советского Союза В.А.Горшнего»	55,3%	44,7%	0%	0%	0%
9102160063	МБОУ "Школа-гимназия, ДС №25 г. Симферополя	63,1%	22,6%	8,3%	3,6%	2,4%
9102162462	МБОУ СОШ №26г. Симферополя	50,6%	34,9%	9,6%	2,4%	2,4%
9102219599	МБОУ СОШ №44 г. Симферополя	80,8%	5,1%	2,6%	2,6%	9%
9102668340	МБОУ "Звезда" г. Симферополя	21,1%	52,6%	26,3%	0%	0%

## НАЛИЧИЕ ДОПОЛНИТЕЛЬНЫХ ОБРАЗОВАТЕЛЬНЫХ ПРОГРАММ

Рисунок 9



Данным вопросом качества образовательной деятельности удовлетворены 59,1% , респондентов, 25,9% респондентов, в целом скорее удовлетворены данным вопросом, общая доля респондентов, так или иначе ответивших негативно на данный вопрос, составляет порядка 15,1%

Таблица 10

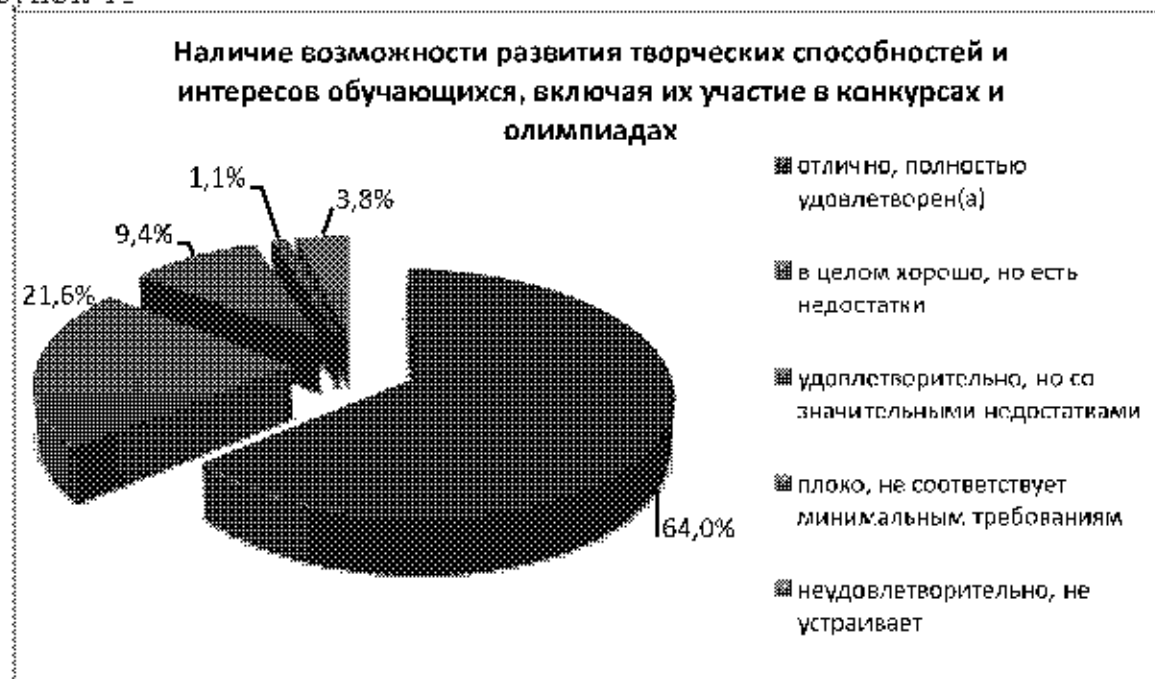
ИПТ	Полномочные организации	отлично, полностью удовлетворен(а)	в целом хорошо, но есть недостатки	удовлетворительно, но со значительными недостатками	плохо, не соответствует минимальным требованиям	неудовлетворительно, не устраивает
9102066286	МБОУ "СОШ № 37" г. Симферополя	83,1%	14,1%	1,4%	0%	1,4%
9102066582	МБОУ "Школылицей №17" г. Симферополя	32,3%	67,7%	0%	0%	0%
9102066590	МБОУ "СОШ № 4" г. Симферополя	51%	28,3%	10,7%	1,6%	7,3%
9102066720	МБОУ "СОШ № 18" г. Симферополя	43,4%	44,6%	12%	0%	0%
9102066737	МБОУ "СОШ № 42 им. Эшрефа Шемьязеде" г. Симферополя	55%	15%	8,3%	5%	16,7%
9102066913	МБОУ "СОШ № 31" г. Симферополя	80,4%	16,3%	1,1%	1,1%	1,1%
9102067882	МБОУ "СОШ № 14" г. Симферополя	68,4%	25,3%	5,1%	0%	1,3%
9102067890	МБОУ "СОШ" г. Симферополя	58,7%	32%	4%	1,3%	4%
9102067900	МБОУ "СОШ № 8" г. Симферополя	14,3%	49,2%	34,9%	1,6%	0%
9102067963	МБОУ "Лицей № 1" г. Симферополя	29,3%	69,8%	0,5%	0%	0,5%

ИНН	Наименование организации	ослужено, полностью удовлетворена)	в целом хорошо, но есть недостатки	удовлетворительно, но со значительными недостатками	плохо, не соответствует минимальным требованиям	неудовлетворительно, не устраивает
9102067995	МБОУ "Гимназия №9" г. Симферополь	42,6%	27,9%	24,6%	1,6%	3,3%
9102068064	МБОУ "Школа-гимназия №39" г.Симферополя	68,7%	26,9%	3%	0%	1,5%
9102068011	МБОУ "СОШ № 24" г. Симферополь.	86,1%	9,7%	2,8%	0%	1,4%
9102068050	МБОУ "СОШ №13" г.Симферополя	90,8%	6,2%	3,1%	0%	0%
9102068075	МБОУ "ВСШ" г. Симферополя	66,2%	27,9%	2,9%	0%	2,9%
9102068149	МБОУ СОШ № 20 г. Симферополя	80,8%	14,1%	5,1%	0%	0%
9102068205	МБОУ СОШ №30 г. Симферополя	97,4%	1,7%	0%	0%	0,9%
9102068237	МБОУ СОШ № 28 г. Симферополя	67%	21,1%	6,9%	11%	0%
9102068300	МБОУ "Гимназия №11 пг. К.А. Трасса" г. Симферополя"	58,6%	25,1%	9,9%	2,6%	3,7%
9102068406	МБОУ "Школа-лицей" №3 г.Симферополя	67,8%	18,9%	10%	1,1%	2,2%
9102068477	МБОУ "ОКСТ" г. Симферополя	50%	41,9%	8,1%	0%	0%
9102068526	МБОУ СОШ № 40 г. Симферополя	63,6%	31,8%	0%	4,5%	0%
9102068580	МБОУ СОШ №35 г. Симферополя	82,2%	17,8%	0%	0%	0%
9102068597	МБОУ "СДС №38" г. Симферополя	48,1%	37%	7,4%	0%	7,4%
9102068607	МБОУ "Симферопольская академическая гимназия" г. Симферополя	67,5%	29,9%	1,3%	0%	1,3%
9102068621	МБОУ СОШ № 22 г. Симферополя	51,7%	41,7%	6,7%	0%	0%
9102068653	МБОУ "СОШ №12" г. Симферополя	61,9%	25%	4,8%	6%	2,4%
9102068678	МБОУ"С(К)ОШ №16" г. Симферополя	55,6%	40%	4,4%	0%	0%
9102068734	МБОУ СОШ № 33 г. Симферополя	43,6%	52,6%	3,8%	0%	0%
9102068741	МБОУ "СОШ №43" г. Симферополя	81,4%	10,2%	6,8%	0%	1,7%
9102068893	МБОУ СОШДС "Ливневск" г. Симферополя	52,9%	29,4%	8,8%	5,9%	2,9%
9102068903	МБОУ "СОШ №5" г. Симферополя	66,7%	20%	6,7%	3,3%	3,3%
9102069030	МБОУС(К)ОШ "Надежда" г. Симферополя	53,1%	40,8%	4,1%	2%	0%
9102069181	МБОУ СОШДС №15 г. Симферополя	77,8%	17,5%	3,2%	1,6%	0%
9102069368	МБОУ "Гимназия № 1 им. К.Д. Ушинского" г. Симферополя	78%	9,2%	4%	1,7%	6,9%
9102070035	МБОУ СОШ № 23 г. Симферополя	40,3%	47,9%	10,1%	0,8%	0,8%
9102070109	МБОУ "СОШ № 27" г. Симферополя	37,2%	12%	12,6%	37,3%	0,9%
9102070275	МБОУ "Школа-гимназия № 10 им. Э.К. Покровского" г. Симферополя	78,9%	14,5%	0%	3,9%	2,6%
9102070476	МБОУ "СОШ - детский сад" №36 г.Симферополя	42,6%	57,4%	0%	0%	0%
9102070483	МБОУ "СОШ №34" г.Симферополя	83,6%	14,9%	0%	0%	1,5%
9102155183	МБОУ "СОШ № 21" Г. СИМФЕРОПОЛЬ	45,2%	47,6%	7,1%	0%	0%

ИНН	Наименование организации	отлично, полностью удовлетворен(а)	в целом хорошо, но есть недостатки	удовлетворительно, но со значительными недостатками	плохо, не соответствует минимальным требованиям	неудовлетворительно, не устраивает
9102157769	МБОУ "СОШ ДСКВ №6" г. Симферополя	62,8%	25,6%	9,3%	2,3%	0%
9102157832	МБОУ "СОШ №7 им. А. В. Мокроусова с углубленным изучением английского языка"	48,8%	25,9%	13,7%	4,9%	6,8%
9102158138	МБОУ "СОШ № 29 им. маршала Г.К.Жукова" г.Симферополя	55,6%	29,1%	8,5%	5,1%	1,7%
9102159244	МБОУ "СОШ №2" г. Симферополя	81,4%	10,5%	5,8%	0%	2,3%
9102159981	МБОУ «СОШ № 6 имени Героя Советского Союза В.А.Горинятего»	65,8%	34,2%	0%	0%	0%
9102160063	МБОУ "Школа-гимназия, ДС № 25 г. Симферополя	56%	20,2%	15,5%	4,8%	3,6%
9102162462	МБОУ СОШ № 28г. Симферополя	66,3%	19,3%	10,8%	1,2%	2,4%
9102219599	МБОУ СОШ № 44 г. Симферополя	76,9%	11,5%	1,3%	1,3%	9%
9102068340	МБОУ "Злагодя" г. Симферополя	73,7%	15,8%	10,5%	0%	0%

### НАЛИЧИЕ ВОЗМОЖНОСТИ РАЗВИТИЯ ТВОРЧЕСКИХ СПОСОБНОСТЕЙ И ИНТЕРЕСОВ ОБУЧАЮЩИХСЯ, ВКЛЮЧАЯ ИХ УЧАСТИЕ В КОНКУРСАХ И ОЛИМПИАДАХ

Рисунок 10



Данным вопросом качества образовательной деятельности удовлетворены 64% , респондентов, 21,6% респондентов, в целом скорее удовлетворены данным вопросом, общая доля респондентов, так или иначе ответивших негативно на данный вопрос, составляет порядка 14,3%

Таблица 11

ИПШ	Наименование организации	полностью удовлетворен(а)	в целом хорошо, но есть недостатки	удовлетворительно, но со значительными недостатками	плохо, не соответствует минимальным требованиям	неудовлетворительно, не устраивает
9102066286	МБОУ "СОШ № 37" г. Симферополя	90,1%	7%	1,1%	0%	1,1%
9102066582	МБОУ "Школа-лицей №1" г. Симферополя	60%	29,2%	9,2%	1,5%	0%
9102066590	МБОУ "СОШ № 4" г. Симферополя	59,3%	21,8%	11,9%	1,6%	5,3%
9102066720	МБОУ "СОШ № 18" г. Симферополя	37,3%	51,8%	10,8%	0%	0%
9102066737	МБОУ "СОШ № 42 им. Энрифа Шенья-заде" г. Симферополя	40%	30%	11,7%	1,7%	16,7%
9102066913	МБОУ "СОШ №31" г. Симферополя	84,8%	15,2%	0%	0%	0%
9102067882	МБОУ "СОШ №14" г. Симферополя	65,8%	29,1%	3,8%	0%	1,3%
9102067890	МБОУ "СОШ" г. Симферополя	65,3%	22,7%	8%	2,7%	1,3%
9102067900	МБОУ "СОШ №8" г. Симферополя	44,4%	36,5%	15,9%	1,6%	1,6%
9102067963	МБОУ "Лицей № 1" г. Симферополя	72,7%	25,9%	1%	0%	0,5%
9102067995	МБОУ "Гимназия №9" г. Симферополя	47,5%	32,8%	8,2%	4,9%	6,6%
9102068004	МБОУ "Школа-гимназия №39" г. Симферополя	73,1%	20,9%	4,5%	1,5%	0%
9102068011	МБОУ "СОШ № 24" г. Симферополя	87,5%	11,1%	0%	0%	1,4%
9102068050	МБОУ "СОШ №13" г. Симферополя	92,3%	6,2%	1,5%	0%	0%
9102068075	МБОУ "ВСП" г. Симферополя	38,2%	35,3%	11,8%	0%	14,7%
9102068149	МБОУ СОШ № 20 г. Симферополя	84,6%	9%	6,4%	0%	0%
9102068205	МБОУ СОШ №30 г. Симферополя	90,4%	9,6%	0%	0%	0%
9102068237	МБОУ СОШ № 28 г. Симферополя	68,8%	30,3%	0,9%	0%	0%
9102068300	МБОУ "Гимназия №11 им. К.А. Тренева" г. Симферополя	60,2%	17,3%	10,5%	2,6%	9,4%
9102068406	МБОУ "Школа-лицей" №3 г. Симферополя	72,2%	15,6%	8,9%	2,2%	1,1%
9102068477	МБОУ "ОКЛ" г. Симферополя	40,7%	53,5%	5,8%	0%	0%
9102068526	МБОУ СОШ № 40 г. Симферополя	68,2%	27,3%	4,5%	0%	0%
9102068580	МБОУ СОШ №35 г. Симферополя	91,9%	7,6%	0,5%	0%	0%
9102068597	МБОУ "СДС №38" г. Симферополя	63%	18,5%	3,7%	0%	14,8%
9102068607	МБОУ "Симферопольская академическая гимназия" г. Симферополя	84,4%	14,3%	0%	0%	1,3%
9102068621	МБОУ СОШ № 22 г. Симферополя	71,7%	25%	1,7%	0%	1,7%
9102068653	МБОУ "СОШ №12" г. Симферополя	58,3%	28,6%	8,1%	2,4%	2,4%
9102068676	МБОУ "С(К)ОШ №16" г. Симферополя	26,7%	62,2%	11,1%	0%	0%

ИНН	Наименование организации	полностью удовлетворена)	в целом хорошо, но есть недостатки	удовлетворительно, но со значительными недостатками	плохо, не соответствует минимальным требованиям	неудовлетворительно, не устраивает
9102068734	МБОУ СОШ №33 г. Симферополя	48,7%	44,9%	6,4%	0%	0%
9102068741	МБОУ "СОШ №43" г. Симферополя	79,7%	11,9%	6,8%	0%	1,7%
9102068893	МБОУ СОШДС "Ливневый" г. Симферополя	60,3%	29,4%	7,4%	1,5%	1,5%
9102068903	МБОУ "СОШ №5" г. Симферополя	73,3%	10%	10%	0%	6,7%
9102069030	МБОУС(К)ОШ "Надежда" г. Симферополя	65,3%	30,6%	4,1%	0%	0%
9102069181	МБОУ СОШДС №15 г. Симферополя	81%	14,3%	3,2%	1,6%	0%
9102069368	МБОУ "Гимназия № 1 им. К.Д. Ушинского" г. Симферополя	67,6%	24,3%	1,7%	0%	6,4%
9102070035	МБОУ СОШ №23 г. Симферополя	48,7%	42%	6,7%	2,5%	0%
9102070109	МБОУ "СОШ № 27" г. Симферополя	43,6%	5,9%	37,9%	0%	12,6%
9102070275	МБОУ "Школа-гимназия № 10 им. Э.К. Покровского" г. Симферополя	76,3%	11,8%	3,9%	5,3%	2,6%
9102070476	МБОУ "СОШ - детский сад" №36 г.Симферополя	40,4%	55,3%	4,3%	0%	0%
9102070483	МБОУ "СОШ №34" г.Симферополя	73,1%	25,4%	1,5%	0%	0%
9102155183	МБОУ "СОШ № 21" Г. СИМФЕРОПОЛЬ	54,8%	18,1%	7,1%	0%	0%
9102157769	МБОУ "СОШ ДСКВ №6"г. Симферополя	67,4%	18,6%	11,6%	2,3%	0%
9102157832	МБОУ "СОШ №7 им. А. В. Мокроусова с углубленным изучением английского языка"	57,6%	20,5%	10,7%	4,9%	6,3%
9102158138	МБОУ "СОШ № 29 им. маршала Г.К.Жукова" г.Симферополя	60,7%	29,1%	5,1%	3,4%	1,7%
9102159244	МБОУ "СОШ №2" г. Симферополя	83,7%	7%	4,7%	1,2%	3,5%
9102159981	МБОУ «СОШ № 6 имени Героя Советского Союза В.А.Горшинева»	52,6%	47,4%	0%	0%	0%
9102160063	МБОУ "Школа-гимназия, ДС № 25 г. Симферополя	67,9%	21,4%	6%	2,4%	2,4%
9102162462	МБОУ СОШ № 26г. Симферополя	69,9%	11,5%	10,8%	1,8%	0%
9102219599	МБОУ СОШ № 44 г. Симферополя	83,3%	3,8%	2,6%	1,3%	9%
9102068340	МБОУ "Златола" г. Симферополя	68,4%	21,1%	10,5%	0%	0%

## НАЛИЧИЕ ВОЗМОЖНОСТИ ОКАЗАНИЯ ПСИХОЛОГО-ПЕДАГОГИЧЕСКОЙ, МЕДИЦИНСКОЙ И СОЦИАЛЬНОЙ ПОМОЩИ ОБУЧАЮЩИМСЯ

Рисунок 11



Данным вопросом качества образовательной деятельности удовлетворены 56,4% , респондентов, 24,6% респондентов, в целом скорее удовлетворены данным вопросом, общая доля респондентов, так или иначе ответивших негативно на данный вопрос, составляет порядка 19%

Таблица 12

ИНН	Наименование организации	отлично, полностью удовлетворен(а)	в целом хорошо, но есть недостатки	удовлетворительно, но со значительными недостатками	плохо, не соответствует минимальным требованиям	неудовлетворительно, не устраивает
9102066286	МБОУ "СОШ № 37" г. Симферополя	78,9%	15,5%	4,2%	0%	1,4%
9102066582	МБОУ "Школа-лицей №17" г. Симферополя	43,1%	33,8%	21,5%	0%	1,5%
9102066590	МБОУ "СОШ № 4" г.Симферополя	48,1%	21,4%	16%	3,3%	11,1%
9102066720	МБОУ "СОШ № 18" г. Симферополя	22,8%	51,8%	21,7%	3,6%	0%
9102066737	МБОУ "СОШ № 42 им. Эпифана Пемпа-заде" г. Симферополя	30%	16,7%	23,3%	6,7%	23,3%
9102066913	МБОУ "СОШ №31" г. Симферополя	55,4%	30,4%	8,7%	2,2%	3,3%
9102067882	МБОУ "СОШ №14" г.Симферополя	84,8%	7,6%	3,8%	2,5%	1,3%
9102067890	МБОУ "СЭР" г. Симферополя	57,3%	20%	14,7%	4%	4%
9102067900	МБОУ "СОШ №8" г. Симферополя	14,3%	63,5%	19%	3,2%	0%

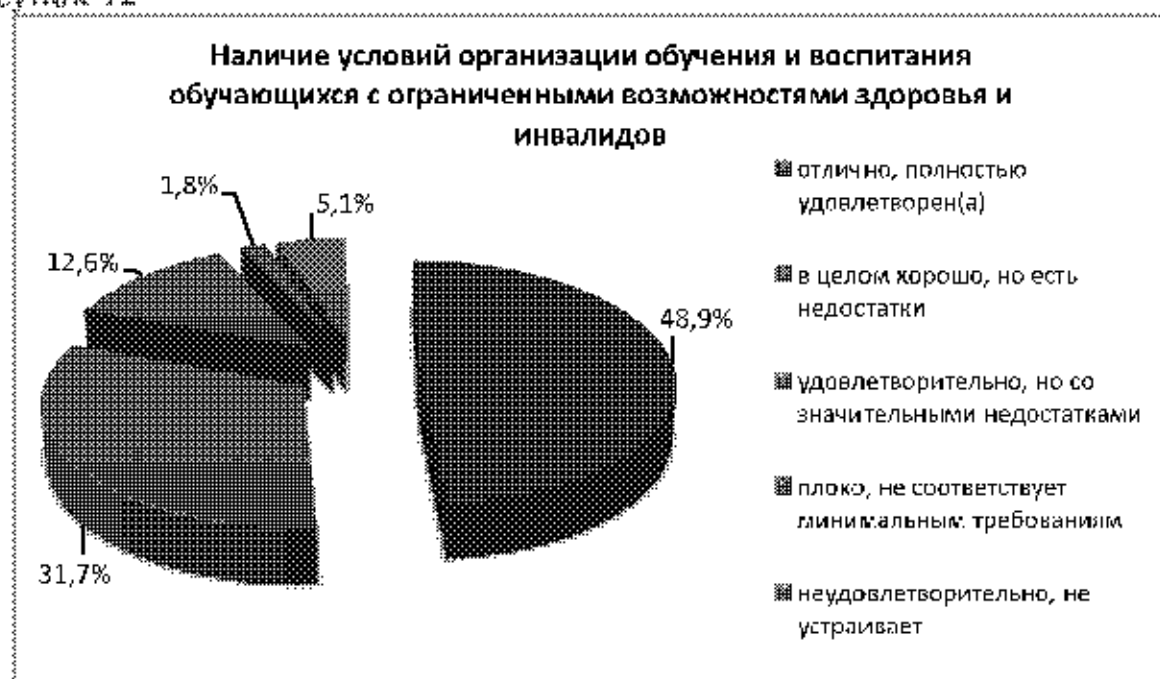
ИНН	Наименование организации	освещено, полностью удовлетворена)	в целом хорошо, но есть недостатки	удовлетворительно, но со значительными недостатками	плохо, не соответствует минимальным требованиям	неудовлетворительно, не устраивает
91020667963	МБОУ "Линей №1" г. Симферополя	82%	16,6%	1,5%	0%	0%
91020667995	МБОУ "Гимназия №9" г. Симферополь	14,8%	27,9%	29,5%	19,7%	8,2%
91020668004	МБОУ "Школа-гимназия №39" г.Симферополя	49,3%	34,3%	13,4%	3%	0%
91020668011	МБОУ "СОШ №24" г. Симферополь	37,5%	38,9%	16,7%	4,2%	2,8%
91020668050	МБОУ "СОШ №13" г.Симферополя	80%	16,9%	3,1%	0%	0%
91020668075	МБОУ "ВСШ" г. Симферополя	66,2%	25%	4,1%	0%	4,1%
91020668149	МБОУ СОШ № 20 г. Симферополя	69,2%	19,2%	7,7%	1,3%	2,6%
91020668265	МБОУ СОШ №30 г. Симферополя	96,5%	1,7%	0%	0,9%	0,9%
91020668237	МБОУ СОШ № 28 г. Симферополя	67,9%	20,2%	11,9%	0%	0%
91020668360	МБОУ "Гимназия №11 им. К.А. Тренева" г. Симферополя"	53,4%	27,7%	11,5%	6,3%	1%
91020668406	МБОУ "Школа-швей" №3 г.Симферополя	52,2%	28,9%	16,7%	1,1%	1,1%
91020668477	МБОУ "ОКЛГ" г. Симферополя	53,5%	38,4%	8,1%	0%	0%
91020668526	МБОУ СОШ № 40 г. Симферополя	72,7%	22,7%	0%	4,5%	0%
91020668580	МБОУ СОШ №35 г. Симферополя	83,2%	13,5%	3,2%	0%	0%
91020668597	МБОУ "СДС №38" г. Симферополя	25,0%	59,3%	3,7%	0%	11,1%
91020668607	МБОУ "Симферопольская академическая гимназия" г. Симферополя	79,2%	15,6%	2,6%	1,3%	1,3%
91020668621	МБОУ СОШ № 22 г. Симферополя	63,3%	28,3%	6,7%	1,7%	0%
91020668653	МБОУ "СОШ №12" г. Симферополя	58,3%	25%	10,7%	4,8%	1,2%
91020668678	МБОУ "С(К)ОШ №16" г. Симферополя	35,6%	62,2%	2,2%	0%	0%
91020668734	МБОУ СОШ № 33 г. Симферополя	29,5%	53,8%	7,7%	3,8%	5,1%
91020668741	МБОУ "СОШ №43" г. Симферополя	76,3%	13,6%	8,5%	0%	1,7%
91020668893	МБОУ СОШДС "Лингвист" г. Симферополя	61,8%	22,1%	10,3%	2,9%	2,9%
91020668903	МБОУ "СОШ №5" г. Симферополя	63,3%	23,3%	6,7%	0%	6,7%
91020669030	МБОУС(К)ОШ "Падежда" г. Симферополя	51%	44,9%	4,1%	0%	0%
91020669181	МБОУ СОШДС №15 г. Симферополя	60,3%	36,5%	1,6%	1,6%	0%
91020669368	МБОУ "Гимназия № 1 им. К.Д. Ушинского" г. Симферополя	76,9%	11,6%	5,2%	0%	6,4%
9102070035	МБОУ СОШ № 23 г. Симферополя	45,4%	42,9%	8,4%	0,8%	2,5%
9102070109	МБОУ "СОШ № 27" г. Симферополя	29,9%	18,5%	1,5%	49,2%	0,9%
9102070275	МБОУ "Школа-гимназия № 10 им. Э.К. Покровского" г. Симферополя	63,2%	25%	5,3%	1,3%	5,3%
9102070476	МБОУ "СОШ - детский сад" №36 г.Симферополя	100%	0%	0%	0%	0%
9102070483	МБОУ "СОШ №34" г.Симферополя	50,7%	38,8%	9%	1,5%	0%
9102155183	МБОУ "СОШ № 21" г.	35,7%	57,1%	4,8%	2,4%	0%



ИНН	Наименование организации	отлично, полностью удовлетворен(а)	в целом хорошо, но есть недостатки	удовлетворительно, но со значительными недостатками	плохо, не соответствует минимальным требованиям	неудовлетворительно, не устраивает
	СИМФЕРОПОЛЬ					
9102157769	МБОУ "СОШ ДСКВ №6" г. Симферополя	62,8%	18,6%	16,3%	2,3%	0%
9102157832	МБОУ "СОШ №7 им. А. В. Мокроусова с углубленным изучением английского языка"	45,9%	28,3%	14,1%	7,8%	3,9%
9102158138	МБОУ "СОШ №29 им. маршала Г.К.Жукова" г.Симферополя	56,4%	29,1%	6,8%	6,8%	0,9%
9102159244	МБОУ "СОШ №2" г. Симферополя	73,3%	12,8%	8,1%	2,3%	3,5%
9102159981	МБОУ «СОШ №6 имени Героя Советского Союза В.А.Горшневго»	57,9%	42,1%	0%	0%	0%
9102160063	МБОУ "Школа-гимназия, ДС № 25 г. Симферополя	48,8%	25%	13,1%	6%	7,1%
9102162462	МБОУ СОШ № 26г. Симферополя	55,4%	21,7%	8,4%	3,6%	10,8%
9102219399	МБОУ СОШ № 44 г. Симферополя	83,3%	1,3%	3,8%	0%	11,5%
91022668346	МБОУ "Злагода" г. Симферополя	10,5%	84,2%	5,3%	0%	0%

### НАЛИЧИЕ УСЛОВИЙ ОРГАНИЗАЦИИ ОБУЧЕНИЯ И ВОСПИТАНИЯ ОБУЧАЮЩИХСЯ С ОГРАНИЧЕННЫМИ ВОЗМОЖНОСТЯМИ ЗДОРОВЬЯ И ИНВАЛИДОВ

Рисунок 12



Данным вопросом качества образовательной деятельности удовлетворены 48,9% , респондентов, 31,7% респондентов, в целом скорее удовлетворены данным вопросом, общая доля респондентов, так или иначе ответивших негативно на данный вопрос, составляет порядка 19,4%

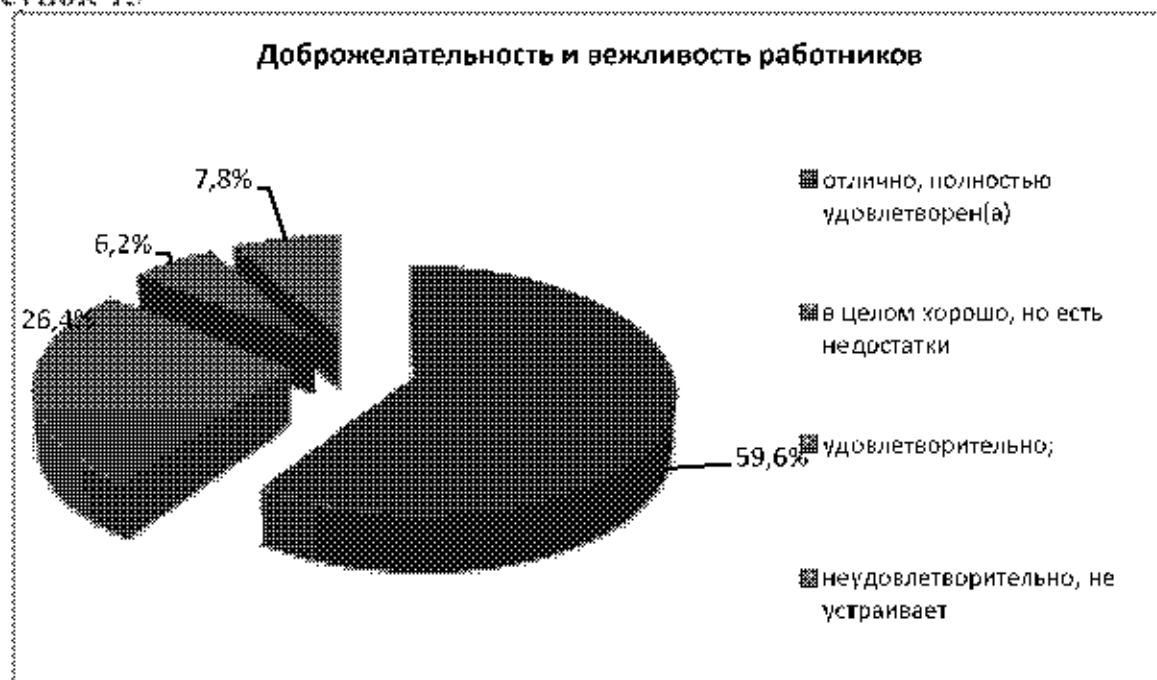
Таблица 13

ИПШ	Наименование организации	отлично, полностью удовлетворен(а)	в целом хорошо, по сути недостатки	удовлетворительно, но со значительными недостатками	плохо, не соответствует минимальным требованиям	неудовлетворительно, не устраивает
9102066286	МБОУ "СОШ № 37" г. Симферополя	93%	5,6%	0%	0%	1,1%
9102066582	МБОУ "Школа-лицей №1" г. Симферополя	7,7%	90,8%	1,5%	0%	0%
9102066590	МБОУ "СОШ № 4" г.Симферополя	44,4%	25,9%	11,1%	5,3%	13,2%
9102066720	МБОУ "СОШ № 18" г. Симферополя	34,9%	50,6%	13,3%	0%	1,2%
9102066737	МБОУ "СОШ № 42 им. Энрифа Шевье-заде" г. Симферополя	45%	20%	11,7%	3,3%	20%
9102066913	МБОУ "СОШ №31" г. Симферополя	43,5%	43,5%	8,7%	2,2%	2,2%
9102067882	МБОУ "СОШ №14" г.Симферополя	60,1%	30,4%	1,3%	1,3%	7%
9102067890	МБОУ "СОЛ" г. Симферополя	29,3%	22,7%	18,7%	1,3%	28%
9102067900	МБОУ "СОШ №8" г. Симферополя	17,5%	57,1%	20,6%	4,8%	0%
9102067963	МБОУ "Лицей № 1" г. Симферополя	27,8%	62,4%	9,3%	0,5%	0%
9102067995	МБОУ "Гимназия №9" г. Симферополя	14,8%	36,1%	19,7%	6,6%	23%
9102068004	МБОУ "Школа-гимназия №39" г.Симферополя	47,8%	43,3%	7,5%	0%	1,5%
9102068011	МБОУ "СОШ № 24" г. Симферополя	61,1%	19,4%	11,1%	6,9%	1,4%
9102068050	МБОУ "СОШ №13" г.Симферополя	89,2%	7,7%	3,1%	0%	0%
9102068075	МБОУ "ВСП" г. Симферополя	29,4%	13,2%	0%	2,9%	54,4%
9102068149	МБОУ СОШ № 20 г. Симферополя	74,4%	15,4%	6,4%	3,8%	0%
9102068205	МБОУ СОШ №30 г. Симферополя	84,3%	15,7%	0%	0%	0%
9102068237	МБОУ СОШ № 28 г. Симферополя	67%	31,2%	1,8%	0%	0%
9102068300	МБОУ "Гимназия №11 им. К.А. Тренева" г. Симферополя"	52,4%	30,4%	6,3%	3,7%	7,3%
9102068406	МБОУ "Школа-лицей" №3 г.Симферополя	62,2%	20%	15,6%	1,1%	1,1%
9102068477	МБОУ "ОКЛ" г. Симферополя	37,2%	53,5%	9,3%	0%	0%
9102068526	МБОУ СОШ № 40 г. Симферополя	72,7%	22,7%	4,5%	0%	0%
9102068580	МБОУ СОШ №35 г. Симферополя	52,4%	45,9%	1,1%	0%	0,5%
9102068597	МБОУ "СДС №38" г. Симферополя	7,4%	74,1%	3,7%	3,7%	11,1%
9102068607	МБОУ "Симферопольская академическая гимназия" г. Симферополя	64,9%	29,9%	3,9%	1,3%	0%
9102068621	МБОУ СОШ № 22 г. Симферополя	46,7%	43,3%	5%	3,3%	1,7%
9102068653	МБОУ "СОШ №12" г. Симферополя	50%	32,1%	11,9%	1,2%	4,8%
9102068676	МБОУ "С(К)ОШ №16" г. Симферополя	51,1%	37,8%	11,1%	0%	0%

ИНН	Наименование организации	олично, полностью удовлетворена)	в целом хорошо, но есть недостатки	удовлетворительно, но со значительными недостатками	плохо, не соответствует минимальным требованиям	неудовлетворительно, не устраивает
9102068734	МБОУ СОШ №33 г. Симферополя	15,4%	64,1%	14,2%	1,3%	0%
9102068741	МБОУ "СОШ №43" г. Симферополя	49,2%	44,1%	5,1%	0%	1,7%
9102068893	МБОУ СОШДС "Ливневый" г. Симферополя	33,8%	30,9%	13,2%	4,4%	17,6%
9102068903	МБОУ "СОШ №5" г. Симферополя	63,3%	23,3%	6,7%	3,3%	3,3%
9102069030	МБОУС(К)ОШ "Надежда" г. Симферополя	79,6%	18,4%	2%	0%	0%
9102069181	МБОУ СОШДС №15 г. Симферополя	60,3%	30,2%	4,8%	0%	4,8%
9102069368	МБОУ "Гимназия № 1 им. К.Д. Ушинского" г. Симферополя	54,9%	26,6%	8,7%	2,3%	7,5%
9102070035	МБОУ СОШ №23 г. Симферополя	42,9%	46,2%	9,2%	1,7%	0%
9102070109	МБОУ "СОШ № 27" г. Симферополя	36%	12,4%	50,5%	0,2%	0,9%
9102070275	МБОУ "Школа-гимназия № 10 им. Э.К. Покровского" г. Симферополя	71,1%	21,1%	1,3%	0%	6,6%
9102070476	МБОУ "СОШ - детский сад" №36 г.Симферополя	2,1%	97,9%	0%	0%	0%
9102070483	МБОУ "СОШ №34" г.Симферополя	68,7%	25,4%	3%	1,5%	1,5%
9102155183	МБОУ "СОШ № 21" Г. СИМФЕРОПОЛЬ	40,5%	50%	9,5%	0%	0%
9102157769	МБОУ "СОШ ДСКВ №6"г. Симферополя	62,8%	20,9%	9,3%	2,3%	4,7%
9102157832	МБОУ "СОШ №7 им. А. В. Мокроусова с углубленным изучением английского языка"	50,2%	24,4%	10,7%	3,4%	11,2%
9102158138	МБОУ "СОШ № 29 им. маршала Г.К.Жукова" г.Симферополя	49,6%	30,8%	12%	4,3%	3,4%
9102159244	МБОУ "СОШ №2" г. Симферополя	59,3%	31,4%	5,8%	1,2%	2,3%
9102159981	МБОУ «СОШ № 6 имени Героя Советского Союза В.А.Горшинева»	60,5%	39,5%	0%	0%	0%
9102160063	МБОУ "Школа-гимназия, ДС № 25 г. Симферополя	48,8%	28,6%	13,1%	3,6%	6%
9102162462	МБОУ СОШ № 26г. Симферополя	57,8%	32,5%	4,8%	2,1%	2,1%
9102219599	МБОУ СОШ № 44 г. Симферополя	83,3%	3,8%	2,6%	1,3%	9%
9102068340	МБОУ "Златола" г. Симферополя	31,6%	42,1%	26,3%	0%	0%

## ДОБРОЖЕЛАТЕЛЬНОСТЬ И ВЕЖЛИВОСТЬ РАБОТНИКОВ

Рисунок 13



Данным вопросом качества образовательной деятельности удовлетворены 59,6% , респондентов, 26,4% респондентов, в целом скорее удовлетворены данным вопросом, общая доля респондентов, так или иначе ответивших негативно на данный вопрос, составляет порядка 14%

Таблица 14

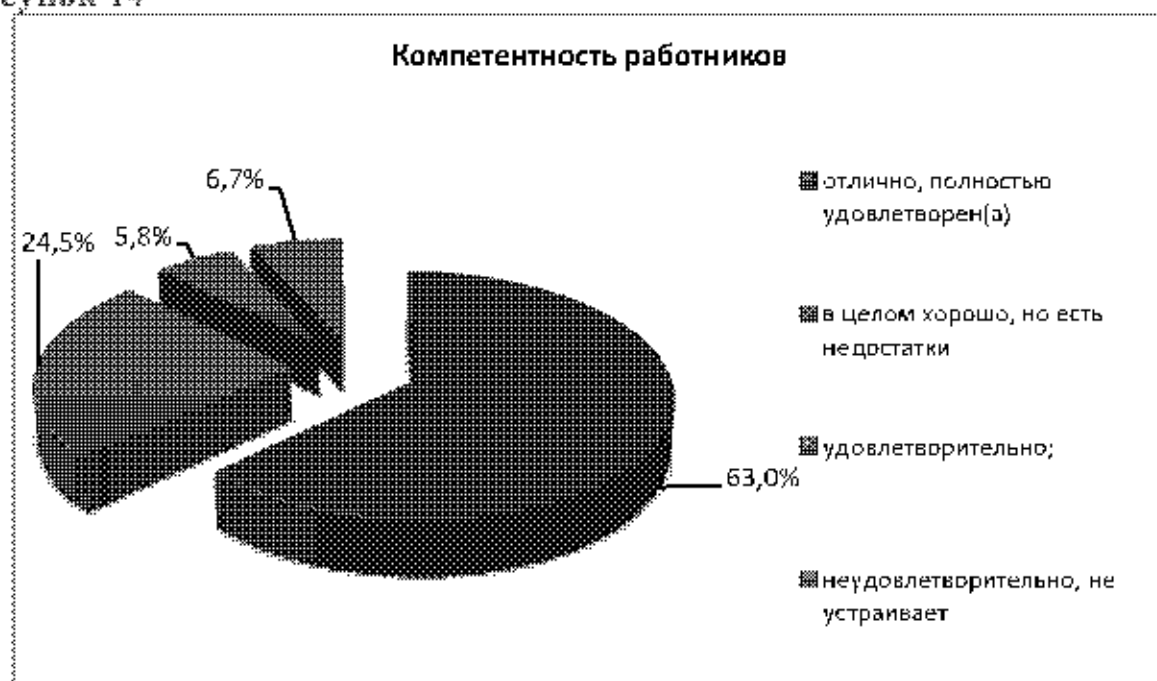
ИНН	Наименование организации	отлично, полностью удовлетворен(а)	в целом хорошо, но есть недостатки	удовлетворительно;	неудовлетворительно, не устраивает
9102066286	МБОУ "СОШ № 37" г. Симферополя	77,5%	15,5%	5,6%	1,4%
9102066582	МБОУ "Школа-лицей №1" г. Симферополя	52,3%	40%	7,7%	0%
9102066590	МБОУ "СОШ № 4" г.Симферополя	49,8%	26,7%	13,2%	10,3%
9102066720	МБОУ "СОШ № 18" г. Симферополя	53%	28,6%	8,4%	0%
9102066737	МБОУ "СОШ № 42 им. Эпифан Швейниязал" г. Симферополя	55%	15%	8,3%	21,7%
9102066913	МБОУ "СОШ №31" г. Симферополя	68,5%	23,9%	4,3%	3,3%
9102067882	МБОУ "СОШ №14" г.Симферополя	76,6%	20,3%	1,9%	1,3%
9102067890	МБОУ "СОШ" г. Симферополя	64%	20%	13,3%	2,7%
9102067900	МБОУ "СОШ №8" г. Симферополя	33,3%	46%	19%	1,6%
9102067963	МБОУ "Лицей № 1" г. Симферополя	26,8%	72,7%	0,5%	0%
9102067995	МБОУ "Гимназия №9" г. Симферополь	32,8%	44,3%	18%	4,9%

ИНН	Наименование организации	отлично, полностью удовлетворена)	в целом хорошо, но есть недостатки	удовлетворительно;	неудовлетворительно, не усраивает
9102068004	МБОУ "Школа-гимназия №59" г.Симферополя	53,7%	40,3%	3%	3%
9102068011	МБОУ "СОШ № 24" г. Симферополь	65,3%	26,4%	8,3%	0%
9102068050	МБОУ "СОШ №13" г.Симферополя	93,8%	4,6%	1,5%	0%
9102068075	МБОУ "ВСШ" г. Симферополя	91,2%	5,0%	1,5%	1,5%
9102068149	МБОУ СОШ № 20 г. Симферополя	73,1%	20,5%	6,4%	0%
9102068205	МБОУ СОШ №30 г. Симферополя	97,4%	1,7%	0%	0,9%
9102068237	МБОУ СОШ № 28 г. Симферополя	78%	20,2%	1,8%	0%
9102068300	МБОУ "Гимназия №11 им. К.А. Тренева" г. Симферополя"	48,2%	22%	14,1%	15,7%
9102068406	МБОУ "Школа-лицей" №3 г.Симферополя	50%	31,1%	14,4%	4,4%
9102068477	МБОУ "ОКЛ" г. Симферополя	62,8%	33,7%	3,5%	0%
9102068526	МБОУ СОШ № 49 г. Симферополя	81,8%	13,6%	0%	4,5%
9102068580	МБОУ СОШ №35 г. Симферополя	88,1%	11,4%	0,5%	0%
9102068597	МБОУ "СДС №38" г. Симферополя	40,7%	44,4%	3,7%	11,1%
9102068607	МБОУ "Симферопольская академическая гимназия" г. Симферополя	59,7%	26%	13%	1,3%
9102068621	МБОУ СОШ № 22 г. Симферополя	60%	33,3%	5%	1,7%
9102068653	МБОУ "СОШ №12" г. Симферополя	47,6%	33,3%	14,3%	4,8%
9102068678	МБОУ "С(К)ОШ №16" г. Симферополя	71,1%	28,9%	0%	0%
9102068734	МБОУ СОШ № 33 г. Симферополя	43,6%	47,4%	7,7%	1,3%
9102068741	МБОУ "СОШ №43" г. Симферополя	78%	13,6%	3,4%	5,1%
9102068893	МБОУ СОШДС "Ливневет" г. Симферополя	63,2%	25%	7,4%	4,4%
9102068903	МБОУ "СОШ №5" г. Симферополя	80%	3,3%	13,5%	3,3%
9102069030	МБОУС(К)ОШ "Падежда" г. Симферополя	87,8%	12,2%	0%	0%
9102069181	МБОУ СОШДС №15 г. Симферополя	89,8%	22,2%	7,9%	0%
9102069368	МБОУ "Гимназия № 1 им. К.Д. Ушинского" г. Симферополя	60,1%	30,1%	2,9%	6,9%
9102070035	МБОУ СОШ № 23 г. Симферополя	49,6%	41,2%	7,6%	1,7%
9102070109	МБОУ "СОШ № 27" г. Симферополя	42,9%	18,5%	1,1%	37,5%
9102070275	МБОУ "Школа-гимназия № 10 им. Э.К. Покровского" г. Симферополя	59,2%	31,6%	2,6%	6,6%
9102070476	МБОУ "СОШ- детский сад" №36 г.Симферополя	72,3%	27,7%	0%	0%
9102070483	МБОУ "СОШ №34" г.Симферополя	76,1%	20,9%	3%	0%
9102155183	МБОУ "СОШ № 21" Г. СИМФЕРОПОЛЬ	57,1%	40,5%	2,4%	0%
9102157769	МБОУ "СОШ ДСКВ №6"г. Симферополя	51,2%	25,6%	16,3%	7%

ИНН	Наименование организации	отлично, полностью удовлетворен(а)	в целом хорошо, но есть недостатки	удовлетворительно;	неудовлетворительно, не устраивает
9102157832	МБОУ "СОШ №7 им. А. В. Мокроусова с углубленным изучением английского языка"	45,9%	30,2%	13,2%	10,7%
9102158138	МБОУ "СОШ № 29 им. маршала Г.К.Жукова" г.Симферополя	56,4%	28,2%	11,1%	4,3%
9102159244	МБОУ "СОШ №2" г. Симферополя	75,6%	16,3%	4,7%	3,5%
9102159981	МБОУ «СОШ № 6 имени Героя Советского Союза В.А.Горшнёва»	76,3%	23,7%	0%	0%
9102160063	МБОУ "Пкола-гимназия, ДС № 25 г. Симферополя	59,5%	33,3%	4,8%	2,4%
9102162462	МБОУ СОШ № 28г. Симферополя	61,4%	22,9%	13,3%	2,4%
9102219599	МБОУ СОШ № 44 г. Симферополя	75,6%	9%	3,8%	11,5%
9102668340	МБОУ "Златола" г. Симферополя	89,5%	10,5%	0%	0%

## КОМПЕТЕНТНОСТЬ РАБОТНИКОВ

Рисунок 14



Данным вопросом качества образовательной деятельности удовлетворены 63% , респондентов, 24,5% респондентов, в целом скорее удовлетворены данным вопросом, общая доля респондентов, так или иначе ответивших негативно на данный вопрос, составляет порядка 12,5%

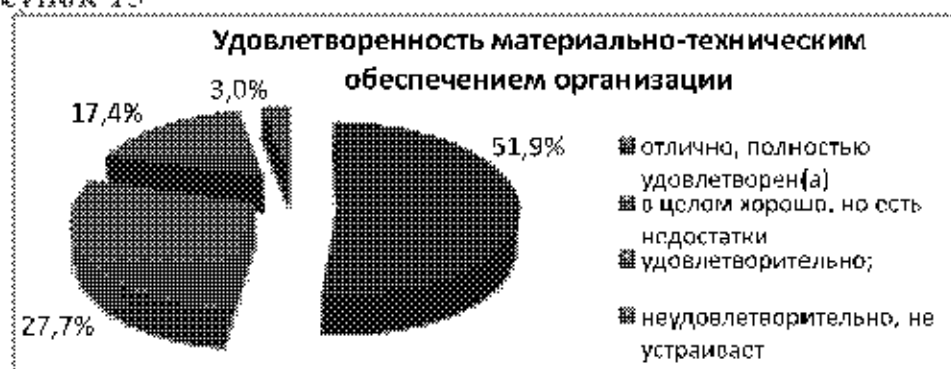
Таблица 15

ИНН	Наименование организации	олично, полностью удовлетворена)	в целом хорошо, но есть недостатки	удовлетворительно;	неудовлетворительно, не удовлет
9102066286	МБОУ "СОШ № 37" г. Симферополя	84,5%	11,3%	1,4%	2,8%
9102066582	МБОУ "Школа-лицей №17" г. Симферополя	64,6%	26,2%	9,2%	0%
9102066590	МБОУ "СОШ № 4" г.Симферополя	52,7%	30,5%	9,9%	7%
9102066720	МБОУ "СОШ № 18" г. Симферополя	55,4%	41%	3,6%	0%
9102066737	МБОУ "СОШ № 42 им. Эшрефа Шемьязале" г. Симферополя	51,7%	21,7%	10%	16,7%
9102066913	МБОУ "СОШ №31" г. Симферополя	75%	20,7%	4,3%	0%
9102067882	МБОУ "СОШ №14" г.Симферополя	87,3%	9,5%	3,2%	0%
9102067890	МБОУ "СЭЛ" г. Симферополя	58,7%	26,7%	12%	2,7%
9102067900	МБОУ "СОШ №8" г. Симферополя	27%	41,3%	27%	4,8%
9102067963	МБОУ "Лицей № 1" г. Симферополя	51,7%	47,8%	0,5%	0%
9102067995	МБОУ "Гимназия №9" г. Симферополя	37,7%	55,7%	4,9%	1,6%
9102068064	МБОУ "Школа-гимназия №39" г.Симферополя	76,1%	20,9%	1,5%	1,5%
9102068011	МБОУ "СОШ № 24" г. Симферополя	79,2%	20,8%	0%	0%
9102068050	МБОУ "СОШ №13" г.Симферополя	89,2%	9,2%	1,5%	0%
9102068075	МБОУ "ВСП" г. Симферополя	85,3%	11,8%	1,5%	1,5%
9102068149	МБОУ СОШ № 20 г. Симферополя	74,4%	19,2%	6,4%	0%
9102068265	МБОУ СОШ №30 г. Симферополя	97,4%	0,9%	1,7%	0%
9102068237	МБОУ СОШ № 28 г. Симферополя	64,2%	34,9%	0,9%	0%
9102068300	МБОУ "Гимназия №11 им. К.А. Тренева" г. Симферополя"	52,4%	23%	12,6%	12%
9102068466	МБОУ "Школа-лицей" №3 г.Симферополя	56,7%	30%	11,1%	2,2%
9102068477	МБОУ "ОКЛ" г. Симферополя	64%	33,7%	2,3%	0%
9102068526	МБОУ СОШ № 10 г. Симферополя	81,8%	13,6%	4,5%	0%
9102068580	МБОУ СОШ №35 г. Симферополя	43,2%	56,2%	0,5%	0%
9102068597	МБОУ "СДС №38" г. Симферополя	37%	48,1%	3,7%	11,1%
9102068607	МБОУ "Симферопольская академическая гимназия" г. Симферополя	61%	37,7%	0%	1,3%
9102068621	МБОУ СОШ № 22 г. Симферополя	65%	31,7%	3,3%	0%
9102068653	МБОУ "СОШ №12" г. Симферополя	56%	32,1%	6%	6%
9102068678	МБОУ "С(КО)Ш №16" г. Симферополя	77,8%	22,2%	0%	0%
9102068734	МБОУ СОШ № 33 г. Симферополя	53,8%	39,7%	6,4%	0%
9102068741	МБОУ "СОШ №43" г. Симферополя	79,7%	18,6%	1,7%	0%
9102068893	МБОУ СОШДС "Лингвист" г. Симферополя	61,8%	27,9%	7,4%	2,9%
9102068903	МБОУ "СОШ №5" г. Симферополя	83,3%	6,7%	6,7%	3,3%

ИНН	Наименование организации	отлично, полностью удовлетворен(а)	в целом хорошо, но есть недостатки	удовлетворительно;	неудовлетворительно, не устраивает
9102069030	МБОУС(КОШ) "Надежда" г. Симферополя	91,8%	6,1%	2%	0%
9102069181	МБОУ СОШДС №15 г. Симферополя	76,2%	20,6%	3,2%	0%
9102069368	МБОУ "Гимназия №1 им. К.Д. Ушинского" г. Симферополя	83,2%	8,7%	1,2%	6,9%
9102070035	МБОУ СОШ №23 г. Симферополя	49,6%	45,4%	3,4%	1,7%
9102070109	МБОУ "СОШ №27" г. Симферополя	49,2%	1,7%	11,8%	37,3%
9102070275	МБОУ "Школа-гимназия №10 им. Э.К. Покровского" г. Симферополя	72,4%	18,4%	2,6%	6,6%
9102070476	МБОУ "СОШ - детский сад" №36 г.Симферополя	61,7%	38,3%	0%	0%
9102070483	МБОУ "СОШ №34" г.Симферополя	85,1%	13,4%	1,5%	0%
9102155183	МБОУ "СОШ №21" г. СИМФЕРОПОЛЬ	59,5%	35,7%	4,8%	0%
9102157769	МБОУ "СОШ ДСКВ №6" г. Симферополя	46,5%	44,2%	4,7%	4,7%
9102157832	МБОУ "СОШ №7 им. А. В. Мокроусова с углубленным изучением английского языка"	49,3%	35,1%	9,8%	5,9%
9102158138	МБОУ "СОШ №29 им. маршала Г.К.Жукова" г.Симферополя	59%	31,6%	9,4%	0%
9102159244	МБОУ "СОШ №2" г. Симферополя	83,7%	8,1%	5,8%	2,3%
9102159981	МБОУ «СОШ №6 имени Героя Советского Союза В.А.Горюшнего»	76,3%	23,7%	0%	0%
9102160063	МБОУ "Школа-гимназия, ДС №25 г. Симферополя	67,9%	26,2%	2,4%	3,6%
9102162462	МБОУ СОШ №26г. Симферополя	66,3%	24,1%	9,6%	0%
9102219599	МБОУ СОШ №44 г. Симферополя	75,6%	11,5%	2,6%	10,3%
9102068340	МБОУ "Злагода" г. Симферополя	84,2%	15,8%	0%	0%

## УДОВЛЕТВОРЕННОСТЬ МАТЕРИАЛЬНО-ТЕХНИЧЕСКИМ ОБЕСПЕЧЕНИЕМ ОРГАНИЗАЦИИ

Рисунок 15





Данным вопросом качества образовательной деятельности удовлетворены 51,9% , респондентов, 27,7% респондентов, в целом скорее удовлетворены данным вопросом, общая доля респондентов, так или иначе ответивших негативно на данный вопрос, составляет порядка 20,4%

Таблица 16

ИПШ	Наименование организации	полностью удовлетворен(а)	в целом удовлетворен(а), но есть недостатки	удовлетворительно	неудовлетворительно, нужно улучшения	
9102066286	МБОУ "СОШ № 37" г. Симферополя	81,7%	14,1%	1,1%	2,8%	0%
9102066582	МБОУ "Школа-лицей №1" г. Симферополя	50,8%	47,7%	1,5%	0%	0%
9102066590	МБОУ "СОШ № 4" г. Симферополя	49,4%	29,6%	13,2%	7,8%	0%
9102066720	МБОУ "СОШ № 18" г. Симферополя	34,9%	53,4%	9,6%	0%	0%
9102066737	МБОУ "СОШ № 42 им. Энгельса Шенни-заде" г. Симферополя	41,7%	30%	10%	18,3%	0%
9102066913	МБОУ "СОШ №31" г. Симферополя	80,4%	17,4%	2,2%	0%	0%
9102067882	МБОУ "СОШ №14" г. Симферополя	82,9%	13,9%	1,3%	1,9%	0%
9102067890	МБОУ "СОШ" г. Симферополя	57,3%	30,7%	10,7%	1,3%	0%
9102067900	МБОУ "СОШ №8" г. Симферополя	17,5%	23,8%	49,2%	9,5%	0%
9102067963	МБОУ "Лицей № 1" г. Симферополя	10,7%	17,1%	52,2%	0%	0%
9102067995	МБОУ "Гимназия №9" г. Симферополя	27,9%	50,8%	14,8%	6,6%	0%
9102068004	МБОУ "Школа-гимназия №39" г. Симферополя	47,8%	47,8%	4,5%	0%	0%
9102068011	МБОУ "СОШ № 24" г. Симферополя	76,4%	23,6%	0%	0%	0%
9102068050	МБОУ "СОШ №13" г. Симферополя	76,9%	18,5%	3,1%	1,5%	0%
9102068075	МБОУ "ВСП" г. Симферополя	33,8%	48,5%	13,2%	4,4%	0%
9102068149	МБОУ СОШ № 20 г. Симферополя	67,9%	16,7%	14,1%	1,3%	0%
9102068205	МБОУ СОШ №30 г. Симферополя	95,7%	4,3%	0%	0%	0%
9102068237	МБОУ СОШ № 28 г. Симферополя	77,1%	20,2%	1,8%	0,9%	0%
9102068300	МБОУ "Гимназия №11 им. К.А. Тренева" г. Симферополя	50,8%	24,6%	14,1%	10,5%	0%
9102068406	МБОУ "Школа-лицей" №3 г. Симферополя	50%	37,8%	11,1%	1,1%	0%
9102068477	МБОУ "ОКЛ" г. Симферополя	45,3%	45,3%	9,3%	0%	0%
9102068526	МБОУ СОШ № 40 г. Симферополя	45,5%	50%	0%	4,5%	0%
9102068580	МБОУ СОШ №35 г. Симферополя	47%	13,5%	34,6%	4,9%	0%
9102068597	МБОУ "СДС №38" г. Симферополя	37%	40,7%	14,8%	7,4%	0%
9102068607	МБОУ "Симферопольская академическая гимназия" г. Симферополя	80,5%	18,2%	0%	1,3%	0%
9102068621	МБОУ СОШ № 22 г. Симферополя	48,3%	43,3%	8,3%	0%	0%
9102068653	МБОУ "СОШ №12" г. Симферополя	22,6%	48,8%	23,8%	4,8%	0%
9102068676	МБОУ "С(К)ОШ №16" г. Симферополя	17,8%	51,1%	31,1%	0%	0%

ИНН	Наименование организации	освещено, полностью удовлетворена)	в целом хорошо, но есть недостатки	удовлетворительно;	неудовлетворительно, не усраивает	
9102068734	МБОУ СОШ №33 г. Симферополя	23,1%	67,9%	9%	0%	0%
9102068741	МБОУ "СОШ №43" г. Симферополя	71,2%	22%	6,8%	0%	0%
9102068893	МБОУ СОШДС "Линвизет" г. Симферополя	47,1%	36,8%	11,8%	4,4%	0%
9102068903	МБОУ "СОШ №5" г. Симферополя	50%	40%	6,7%	3,3%	0%
9102069030	МБОУС(К)ОШ "Надежда" г. Симферополя	40,8%	51%	8,2%	0%	0%
9102069181	МБОУ СОШДС №15 г. Симферополя	55,6%	36,5%	7,9%	0%	0%
9102069368	МБОУ "Гимназия № 1 им. К.Д. Ушинского" г. Симферополя	69,9%	17,9%	5,2%	6,9%	0%
9102070035	МБОУ СОШ № 23 г. Симферополя	42,9%	49,6%	7,6%	0%	0%
9102070109	МБОУ "СОШ № 27" г. Симферополя	44,4%	4,3%	50,5%	0,9%	0%
9102070275	МБОУ "Школа-гимназия № 10 им. Э.К. Покровского" г. Симферополя	75%	22,4%	0%	2,6%	0%
9102070476	МБОУ "СОШ - детский сад" №36 г.Симферополя	0%	18,3%	61,7%	0%	0%
9102070483	МБОУ "СОШ №34" г.Симферополя	52,2%	38,8%	9%	0%	0%
9102155183	МБОУ "СОШ № 21" Г. СИМФЕРОПОЛЬ	42,9%	18,1%	19%	0%	0%
9102157769	МБОУ "СОШ ДСКВ №6"г. Симферополя	65,1%	10,9%	11,6%	2,3%	0%
9102157832	МБОУ "СОШ №7 им. А. В. Мокроусова с углубленным изучением английского языка"	44,9%	31,7%	18,5%	4,9%	0%
9102158138	МБОУ "СОШ № 29 им. маршала Г.К.Жукова" г.Симферополя	41,0%	37,6%	18,8%	1,7%	0%
9102159244	МБОУ "СОШ №2" г. Симферополя	83,7%	10,5%	3,5%	2,3%	0%
9102159981	МБОУ «СОШ № 6 имени Героя Советского Союза В.А.Горшинева»	52,6%	47,4%	0%	0%	0%
9102160063	МБОУ "Школа-гимназия, ДС № 25 г. Симферополя	58,3%	34,5%	4,8%	2,4%	0%
9102162462	МБОУ СОШ № 26г. Симферополя	51,2%	32,5%	6%	7,2%	0%
9102219599	МБОУ СОШ № 44 г. Симферополя	80,8%	6,4%	3,8%	9%	0%
9102068340	МБОУ "Златола" г. Симферополя	21,1%	68,4%	10,5%	0%	0%

## УДОВЛЕТВОРЕННОСТЬ КАЧЕСТВОМ ПРЕДОСТАВЛЯЕМЫХ ОБРАЗОВАТЕЛЬНЫХ УСЛУГ

Рисунок 16



Данным вопросом качества образовательной деятельности удовлетворены 63,9% , респондентов, 24,8% респондентов, в целом скорее удовлетворены данным вопросом, общая доля респондентов, так или иначе ответивших негативно на данный вопрос, составляет порядка 11,2%

Таблица 17

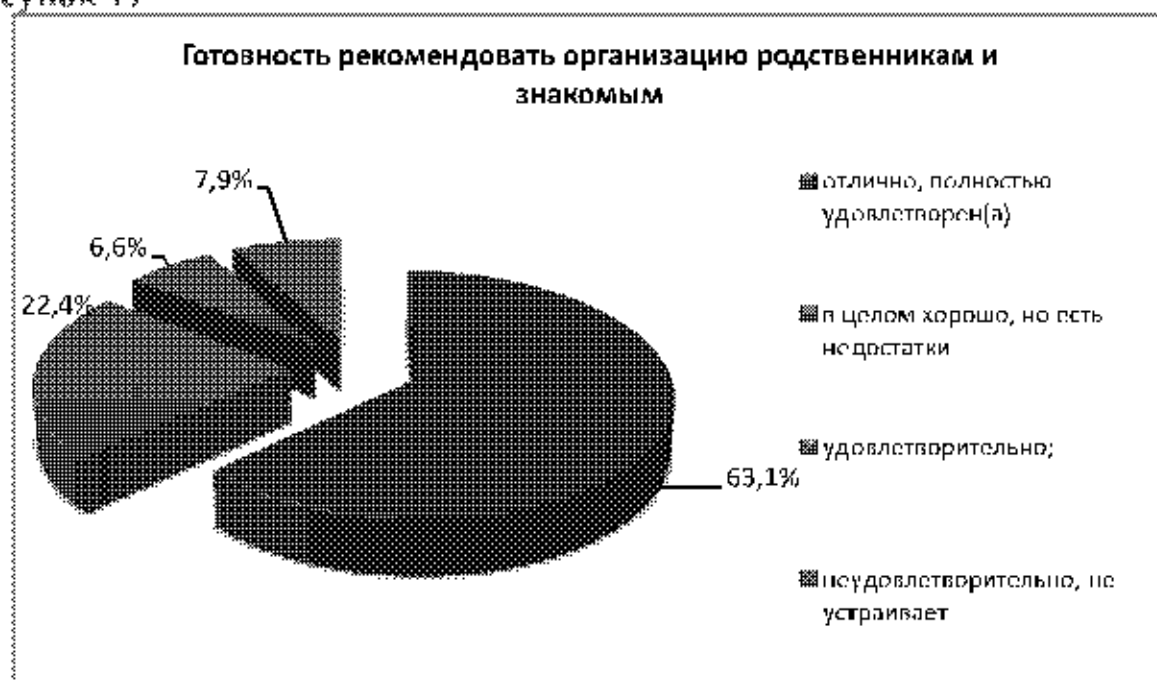
ИПТ	Полное наименование организации	отлично, полностью удовлетворен(а)	в целом хорошо, но есть недостатки	удовлетворительно	неудовлетворительно, не устраивает
9102066286	МБОУ "СОШ № 37" г. Симферополя	81,7%	15,5%	1,4%	1,4%
9102066582	МБОУ "Школа-лицей №17" г. Симферополя	61,5%	33,8%	4,6%	0%
9102066590	МБОУ "СОШ № 4" г. Симферополя	49,4%	37%	8,2%	5,3%
9102066720	МБОУ "СОШ № 18" г. Симферополя	54,2%	41,2%	3,6%	0%
9102066737	МБОУ "СОШ № 42 им. Эшрефа Шемь-заде" г. Симферополя	46,7%	31,7%	6,7%	15%
9102066913	МБОУ "СОШ № 31" г. Симферополя	76,1%	20,7%	2,2%	1,1%
9102067882	МБОУ "СОШ № 14" г. Симферополя	88%	10,8%	0,6%	0,6%
9102067890	МБОУ "СОЛ" г. Симферополя	62,7%	32%	4%	1,3%
9102067900	МБОУ "СОШ № 8" г. Симферополя	25,4%	52,4%	19%	3,2%
9102067963	МБОУ "Лицей № 1" г. Симферополя	73,7%	26,3%	0%	0%

ИНН	Наименование организации	отлично, полностью удовлетворена)	в целом хорошо, но есть недостатки	удовлетворительно;	неудовлетворительно, не усовершенств.
9102067995	МБОУ "Гимназия №9" г. Симферополь	27,9%	54,1%	14,8%	3,3%
9102068004	МБОУ "Школа-гимназия №39" г.Симферополя	68,7%	26,0%	3%	1,5%
9102068011	МБОУ "СОШ № 24" г. Симферополь.	80,6%	18,1%	1,4%	0%
9102068050	МБОУ "СОШ №13" г.Симферополя	92,3%	6,2%	1,5%	0%
9102068075	МБОУ "ВСШ" г. Симферополя	79,4%	14,7%	0%	5,9%
9102068149	МБОУ СОШ № 20 г. Симферополя	76,0%	20,5%	2,6%	0%
9102068205	МБОУ СОШ №30 г. Симферополя	98,3%	0%	0,9%	0,9%
9102068237	МБОУ СОШ № 28 г. Симферополя	86,2%	11%	2,8%	0%
9102068300	МБОУ "Гимназия №11 пв. К.А. Третьяк" г. Симферополя"	49,2%	26,2%	13,1%	11,5%
9102068406	МБОУ "Школа-лицей" №3 г.Симферополя	67,8%	24,4%	6,7%	1,1%
9102068477	МБОУ "ОКЛ" г. Симферополя	55,8%	40,7%	3,5%	0%
9102068526	МБОУ СОШ № 40 г. Симферополя	77,3%	18,2%	4,5%	0%
9102068580	МБОУ СОШ №35 г. Симферополя	74,6%	23,8%	1,1%	0,5%
9102068597	МБОУ "СДС №38" г. Симферополя	37%	48,1%	3,7%	11,1%
9102068607	МБОУ "Симферопольская академическая гимназия" г. Симферополя	85,7%	11,7%	1,3%	1,3%
9102068621	МБОУ СОШ № 22 г. Симферополя	65%	35%	0%	0%
9102068653	МБОУ "СОШ №12" г. Симферополя	40,5%	46,4%	11,9%	1,2%
9102068678	МБОУ "С(К)ОШ №16" г. Симферополя	57,8%	42,2%	0%	0%
9102068734	МБОУ СОШ № 33 г. Симферополя	51,3%	42,3%	6,4%	0%
9102068741	МБОУ "СОШ №43" г. Симферополя	81,4%	15,3%	1,7%	1,7%
9102068893	МБОУ СОШДС "Дивный" г. Симферополя	63,2%	26,5%	7,4%	2,9%
9102068903	МБОУ "СОШ №5" г. Симферополя	86,7%	0%	6,7%	6,7%
9102069030	МБОУ С(К)ОШ "Надежда" г. Симферополя	75,5%	24,5%	0%	0%
9102069181	МБОУ СОШДС №15 г. Симферополя	76,2%	15,0%	7,9%	0%
9102069368	МБОУ "Гимназия № 1 им. К.Д. Ушинского" г. Симферополя	80,9%	12,7%	0%	6,4%
9102070035	МБОУ СОШ № 23 г. Симферополя	45,4%	37%	17,6%	0%
9102070109	МБОУ "СОШ № 27" г. Симферополя	47,1%	14,4%	38,4%	0%
9102070275	МБОУ "Школа-гимназия № 10 им. Э.К. Покровского" г. Симферополя	71,1%	21,1%	0%	7,9%
9102070476	МБОУ "СОШ - детский сад" №36 г.Симферополя	48,9%	51,1%	0%	0%
9102070483	МБОУ "СОШ №34" г.Симферополя	74,6%	23,9%	0%	1,5%
9102155183	МБОУ "СОШ № 21" Г. СИМФЕРОПОЛЬ	42,9%	52,4%	4,8%	0%

ИНН	Наименование организации	отлично, полностью удовлетворен(а)	в целом хорошо, но есть недостатки	удовлетворительно;	неудовлетворительно, не устраивает
9102157769	МБОУ "СОШ ДСКВ №6" г. Симферополя	65,1%	27,9%	4,7%	2,3%
9102157832	МБОУ "СОШ №7 им. А. В. Мокроусова с углубленным изучением английского языка"	51,2%	31,2%	14,1%	3,4%
9102158138	МБОУ "СОШ № 29 им. маршала Г.К.Жукова" г.Симферополя	54,7%	29,9%	14,5%	0,9%
9102159244	МБОУ "СОШ №2" г. Симферополя	83,7%	7%	7%	2,3%
9102159981	МБОУ «СОШ № 6 имени Героя Советского Союза В.А.Горинцева»	57,9%	42,1%	0%	0%
9102160063	МБОУ "Школа-гимназия, ДС № 25 г. Симферополя	64,3%	28,6%	3,6%	3,6%
9102162462	МБОУ СОШ № 28г. Симферополя	60,2%	37,3%	2,4%	0%
9102219599	МБОУ СОШ № 44 г. Симферополя	80,8%	6,4%	2,6%	10,3%
9102068340	МБОУ "Злагода" г. Симферополя	78,9%	21,1%	0%	0%

## ГОТОВНОСТЬ РЕКОМЕНДОВАТЬ ОРГАНИЗАЦИЮ РОДСТВЕННИКАМ И ЗНАКОМЫМ

Рисунок 17



Данным вопросом качества образовательной деятельности удовлетворены 63,1% , респондентов, 22,4% респондентов, в целом скорее удовлетворены

данным вопросом, общая доля респондентов, так или иначе ответивших негативно на данный вопрос, составляет порядка 14,5%

Таблица 18

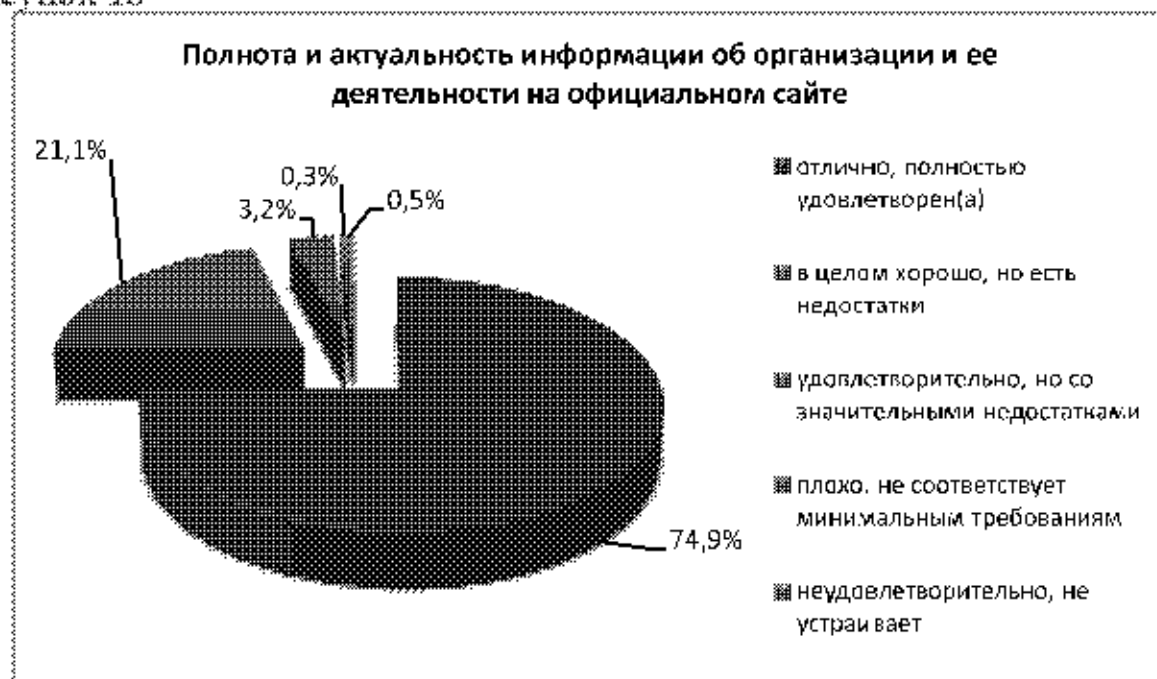
ИИИ	Наименование организации	отлично, полностью удовлетворен(а)	в целом хорошо, но есть недостатки	удовлетворительно;	неудовлетворительно, не устраивает
9102066286	МБОУ "СОШ № 37" г. Симферополя	88,7%	7%	1,4%	2,8%
9102066582	МБОУ "Школа-лицей №17" г. Симферополя	70,8%	24,6%	3,1%	1,5%
9102066590	МБОУ "СОШ № 4" г.Симферополя	50,6%	30,9%	9,9%	8,6%
9102066720	МБОУ "СОШ № 18" г. Симферополя	56,6%	39,8%	3,6%	0%
9102066737	МБОУ "СОШ № 42 им. Эпифра Шемьи-заде" г. Симферополя	35%	36,7%	10%	18,3%
9102066913	МБОУ "СОШ №31" г. Симферополя	83,7%	15,2%	0%	1,1%
9102067882	МБОУ "СОШ №14" г.Симферополя	83,5%	10,1%	4,4%	1,9%
9102067890	МБОУ "СЭ.Г" г. Симферополя	72%	21,3%	5,3%	1,3%
9102067900	МБОУ "СОШ №8" г. Симферополя	27%	28,6%	38,1%	6,3%
9102067963	МБОУ "Лицей № 1" г. Симферополя	25,4%	59%	15,1%	0,5%
9102067995	МБОУ "Гимназия №9" г. Симферополя	39,3%	44,3%	16,4%	0%
9102068004	МБОУ "Школа-гимназия №39" г.Симферополя	70,1%	28,4%	0%	1,5%
9102068011	МБОУ "СОШ № 24" г. Симферополь	79,2%	18,1%	2,8%	0%
9102068050	МБОУ "СОШ №13" г.Симферополя	90,8%	7,7%	1,5%	0%
9102068075	МБОУ "ВСШ" г. Симферополя	77,0%	19,1%	0%	2,0%
9102068149	МБОУ СОШ № 20 г. Симферополя	74,4%	16,7%	9%	0%
9102068205	МБОУ СОШ №30 г. Симферополя	98,3%	0,9%	0,9%	0%
9102068237	МБОУ СОШ № 28 г. Симферополя	77,1%	22,9%	0%	0%
9102068300	МБОУ "Гимназия №11 им. К.А. Тренева" г. Симферополя"	52,0%	19,0%	11%	16,2%
9102068406	МБОУ "Школа-лицей" №3 г.Симферополя	73,3%	12,2%	8,9%	5,6%
9102068477	МБОУ "ОК.Г" г. Симферополя	64%	34,9%	1,2%	0%
9102068526	МБОУ СОШ № 40 г. Симферополя	90,9%	4,5%	0%	4,5%
9102068580	МБОУ СОШ №35 г. Симферополя	50,3%	48,6%	1,1%	0%
9102068597	МБОУ "СДС №38" г. Симферополя	66,7%	14,8%	7,4%	11,1%
9102068607	МБОУ "Симферопольская академическая гимназия" г. Симферополя	76,6%	22,1%	1,3%	0%
9102068621	МБОУ СОШ № 22 г. Симферополя	60%	31,7%	5%	3,3%
9102068653	МБОУ "СОШ №12" г. Симферополя	50%	41,7%	3,6%	4,8%
9102068678	МБОУ"С(КОШ №16" г. Симферополя	62,2%	35,6%	2,2%	0%
9102068734	МБОУ СОШ № 33 г. Симферополя	71,8%	26,9%	1,3%	0%
9102068741	МБОУ "СОШ №43" г. Симферополя	71,2%	22%	3,4%	3,4%

ИНН	Наименование организации	отлично, полностью удовлетворительно)	в целом хорошо, но есть недостатки	удовлетворительно;	неудовлетворительно, не усраивает
9102068893	МБОУ СОШДС "Ливинск" г. Симферополя	69,1%	23,5%	2,9%	4,4%
9102068903	МБОУ "СОШ №5" г. Симферополя	83,3%	6,7%	3,3%	6,7%
9102069030	МБОУС(К)ОШ "Надежды" г. Симферополя	79,6%	16,3%	0%	4,1%
9102069181	МБОУ СОШДС №15 г. Симферополя	71,4%	23,8%	3,2%	1,6%
9102069366	МБОУ "Гимназия № 1 им. К.Д. Ушинского" г. Симферополя	79,8%	12,7%	1,2%	6,4%
9102070035	МБОУ СОШ № 23 г. Симферополя	58%	24,4%	5%	12,6%
9102070109	МБОУ "СОШ № 27" г. Симферополя	47%	2,6%	13,1%	37,3%
9102070275	МБОУ "Школа-гимназия № 10 им. Э.К. Покровского" г. Симферополя	80,3%	11,8%	1,3%	6,6%
9102070476	МБОУ "СОШ - детский сад" №36 г.Симферополя	83%	17%	0%	0%
9102070483	МБОУ "СОШ №34" г.Симферополя	68,7%	26,9%	3%	1,5%
9102155183	МБОУ "СОШ № 21" Г. СИМФЕРОПОЛЬ	64,3%	31%	2,4%	2,4%
9102157769	МБОУ "СОШ ДСКВ №6"г. Симферополя	58,1%	32,6%	7%	2,3%
9102157832	МБОУ "СОШ №7 им. А. В. Мокроусова с углубленным изучением английского языка"	50,2%	27,3%	17,6%	4,9%
9102158138	МБОУ "СОШ № 29 им. маршала Г.К.Жукова" г.Симферополя	64,1%	20,5%	6,8%	8,5%
9102159244	МБОУ "СОШ №2" г. Симферополя	83,7%	9,3%	4,7%	2,3%
9102159981	МБОУ «СОШ № 6 имени Героя Советского Союза В.А.Горшневго»	78,0%	21.1%	0%	0%
9102160063	МБОУ "Школа-гимназия, ДС № 25 г. Симферополя	53,6%	36,9%	3,6%	6%
9102162462	МБОУ СОШ № 26г. Симферополя	61,4%	28,9%	4,8%	4,8%
9102219599	МБОУ СОШ № 44 г. Симферополя	82,1%	6,4%	1,3%	10,3%
9102068340	МБОУ "Злагода" г. Симферополя	91,7%	5,3%	0%	0%

## Организации дополнительного образования

### ПОЛНОТА И АКТУАЛЬНОСТЬ ИНФОРМАЦИИ ОБ ОРГАНИЗАЦИИ И ЕЕ ДЕЯТЕЛЬНОСТИ НА ОФИЦИАЛЬНОМ САЙТЕ

Рисунок 18



Данным вопросом качества образовательной деятельности удовлетворены 74,9% , респондентов, 21,1% респондентов, в целом скорее удовлетворены данным вопросом, общая доля респондентов, так или иначе ответивших негативно на данный вопрос, составляет порядка 4,1%

Таблица 19

ИИИИ	Наименование организации	отлично, полностью удовлетворен(а)	в целом хорошо, но есть недостатки	удовлетворительно, но со значительными недостатками	плохо, не соответствует минимальным требованиям	неудовлетворительно, не устраивает
9102159100	МУНИЦИПАЛЬНОЕ БЮДЖЕТНОЕ УЧРЕЖДЕНИЕ ДОПОЛНИТЕЛЬНОГО ОБРАЗОВАНИЯ «СИМФЕРОПОЛЬСКАЯ ДЕТСКАЯ МУЗЫКАЛЬНАЯ ШКОЛА №5» МУНИЦИПАЛЬНОГО ОБРАЗОВАНИЯ ГОРОДСКОЙ ОКРУГ СИМФЕРОПОЛЬ	100%	0%	0%	0%	0%

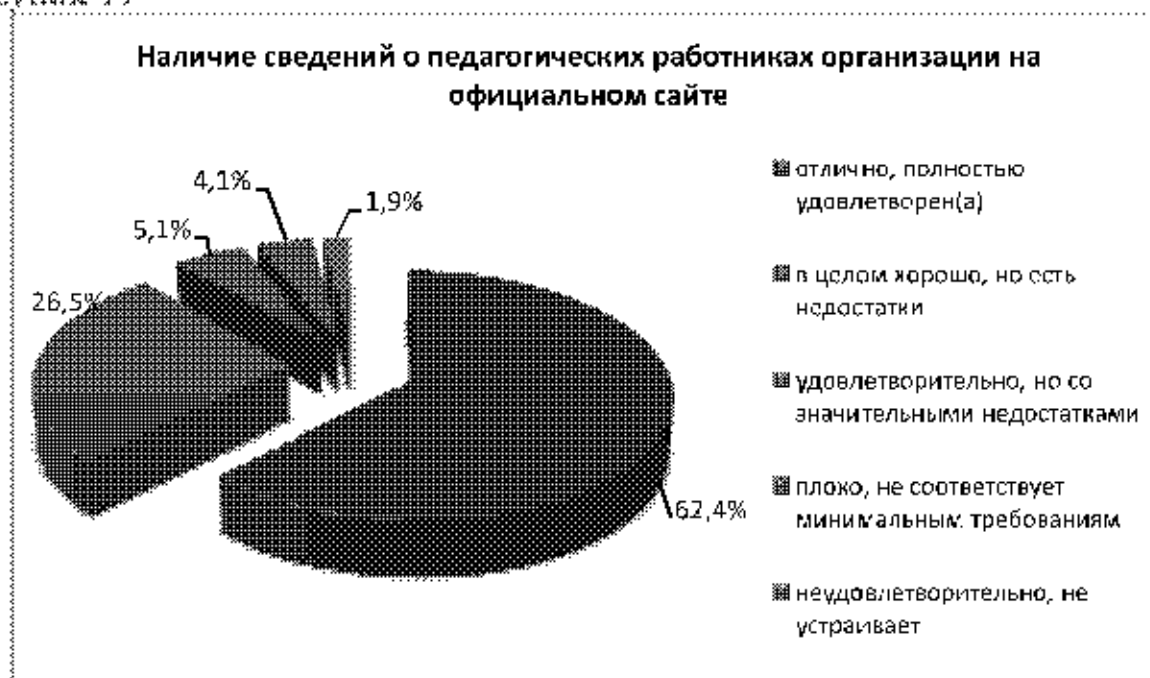


ИНН	Наименование организации	полностью удовлетворена)	в целом хорошо, но есть недостатки	удовлетворительно, но со значительными недостатками	плохо, не соответствует экономическим требованиям	неудовлетворительно, не устраивает
9102159163	МУНИЦИПАЛЬНОЕ БЮДЖЕТНОЕ УЧРЕЖДЕНИЕ ДОПОЛНИТЕЛЬНОГО ОБРАЗОВАНИЯ «СИМФЕРОПОЛЬСКАЯ ДЕТСКАЯ МУЗЫКАЛЬНАЯ ШКОЛА № 2 ИМЕНИ АЛЕМДАРА КАРАМАНОВА» МУНИЦИПАЛЬНОГО ОБРАЗОВАНИЯ ГОРОДСКОЙ ОКРУГ СИМФЕРОПОЛЬ	100%	0%	0%	0%	0%
9102159188	МУНИЦИПАЛЬНОЕ БЮДЖЕТНОЕ УЧРЕЖДЕНИЕ ДОПОЛНИТЕЛЬНОГО ОБРАЗОВАНИЯ «СИМФЕРОПОЛЬСКАЯ ДЕТСКАЯ МУЗЫКАЛЬНАЯ ШКОЛА № 4» МУНИЦИПАЛЬНОГО ОБРАЗОВАНИЯ ГОРОДСКОЙ ОКРУГ СИМФЕРОПОЛЬ	90,9%	9,1%	0%	0%	0%
9102159195	МУНИЦИПАЛЬНОЕ БЮДЖЕТНОЕ УЧРЕЖДЕНИЕ ДОПОЛНИТЕЛЬНОГО ОБРАЗОВАНИЯ «СИМФЕРОПОЛЬСКАЯ ДЕТСКАЯ ШКОЛА ИСКУССТВ» МУНИЦИПАЛЬНОГО ОБРАЗОВАНИЯ ГОРОДСКОЙ ОКРУГ СИМФЕРОПОЛЬ	66,7%	33,3%	0%	0%	0%
9102159265	МУНИЦИПАЛЬНОЕ БЮДЖЕТНОЕ УЧРЕЖДЕНИЕ ДОПОЛНИТЕЛЬНОГО ОБРАЗОВАНИЯ «СИМФЕРОПОЛЬСКАЯ ДЕТСКАЯ ХУДОЖЕСТВЕННАЯ ШКОЛА» МУНИЦИПАЛЬНОГО ОБРАЗОВАНИЯ ГОРОДСКОЙ ОКРУГ СИМФЕРОПОЛЬ	76,6%	19%	4,4%	0%	0%
9102159269	МУНИЦИПАЛЬНОЕ БЮДЖЕТНОЕ УЧРЕЖДЕНИЕ ДОПОЛНИТЕЛЬНОГО ОБРАЗОВАНИЯ «СИМФЕРОПОЛЬСКАЯ ДЕТСКАЯ МУЗЫКАЛЬНО-ХОРОВАЯ ШКОЛА» МУНИЦИПАЛЬНОГО ОБРАЗОВАНИЯ ГОРОДСКОЙ ОКРУГ СИМФЕРОПОЛЬ	77,3%	22,7%	0%	0%	0%
9102160641	МУНИЦИПАЛЬНОЕ БЮДЖЕТНОЕ УЧРЕЖДЕНИЕ ДОПОЛНИТЕЛЬНОГО ОБРАЗОВАНИЯ «ДЕТСКАЯ ХОРЕОГРАФИЧЕСКАЯ ШКОЛА	75%	22,5%	0%	0%	2,5%

ИНН	Наименование организации	полностью удовлетворен(а)	в целом хорошо, но есть недостатки	удовлетворительно, но со значительными недостатками	плохо, не соответствует минимальным требованиям	неудовлетворительно, не устраивает
	ГОРОДА СИМФЕРОПОЛЯ» МУНИЦИПАЛЬНОГО ОБРАЗОВАНИЯ ГОРОДСКОЙ ОКРУГ СИМФЕРОПОЛЬ					
9102165174	МУНИЦИПАЛЬНОЕ БЮДЖЕТНОЕ УЧРЕЖДЕНИЕ ДОПОЛНИТЕЛЬНОГО ОБРАЗОВАНИЯ "СИМФЕРОПОЛЬСКАЯ ДЕТСКАЯ МУЗЫКАЛЬНАЯ ШКОЛА №3 ИМЕНИ ЮРИЯ БОГАТИКОВА" МУНИЦИПАЛЬНОГО ОБРАЗОВАНИЯ ГОРОДСКОЙ ОКРУГ СИМФЕРОПОЛЬ	28,6%	42,9%	21,4%	3,6%	3,6%
9102166530	МУНИЦИПАЛЬНОЕ БЮДЖЕТНОЕ УЧРЕЖДЕНИЕ ДОПОЛНИТЕЛЬНОГО ОБРАЗОВАНИЯ "СИМФЕРОПОЛЬСКАЯ ДЕТСКАЯ МУЗЫКАЛЬНАЯ ШКОЛА №1 ИМЕНИ С.В. РАХМАНИНОВА" МУНИЦИПАЛЬНОГО ОБРАЗОВАНИЯ ГОРОДСКОЙ ОКРУГ СИМФЕРОПОЛЬ	56,5%	43,5%	0%	0%	0%

**Наличие сведений о педагогических работниках  
организации на официальном сайте**

Рисунок 19



Данным вопросом качества образовательной деятельности удовлетворены 62,4% , респондентов, 26,5% респондентов, в целом скорее удовлетворены данным вопросом, общая доля респондентов, так или иначе ответивших негативно на данный вопрос, составляет порядка 11,1%

Таблица 20

ИНН	Наименование организации	отлично, полностью удовлетворен(а)	в целом хорошо, но есть недостатки	удовлетворительно, но со значительными недостатками	плохо, не соответствует минимальным требованиям	неудовлетворительно, не устраивает
9102159160	МУНИЦИПАЛЬНОЕ БЮДЖЕТНОЕ УЧРЕЖДЕНИЕ ДОПОЛНИТЕЛЬНОГО ОБРАЗОВАНИЯ «СИМФЕРОПОЛЬСКАЯ ДЕТСКАЯ МУЗЫКАЛЬНАЯ ШКОЛА №5» МУНИЦИПАЛЬНОГО ОБРАЗОВАНИЯ ГОРОДСКОЙ ОКРУГ СИМФЕРОПОЛЬ	97,9%	2,1%	0%	0%	0%
9102159163	МУНИЦИПАЛЬНОЕ БЮДЖЕТНОЕ УЧРЕЖДЕНИЕ ДОПОЛНИТЕЛЬНОГО ОБРАЗОВАНИЯ «СИМФЕРОПОЛЬСКАЯ ДЕТСКАЯ МУЗЫКАЛЬНАЯ ШКОЛА № 2 ИМЕНИ АЛЕМДАРА КАРАМАТОВА» МУНИЦИПАЛЬНОГО ОБРАЗОВАНИЯ ГОРОДСКОЙ ОКРУГ СИМФЕРОПОЛЬ	62,5%	37,5%	0%	0%	0%

ИНН	Наименование организации	ослужено, полностью удовлетворена)	в целом хорошо, но есть недостатки	удовлетворительно, но со значительными недостатками	плохо, не соответствует экономическим требованиям	неудовлетворительно, не устраивает
9102159188	МУНИЦИПАЛЬНОЕ БЮДЖЕТНОЕ УЧРЕЖДЕНИЕ ДОПОЛНИТЕЛЬНОГО ОБРАЗОВАНИЯ «СИМФЕРОПОЛЬСКАЯ ДЕТСКАЯ МУЗЫКАЛЬНАЯ ШКОЛА №4» МУНИЦИПАЛЬНОГО ОБРАЗОВАНИЯ ГОРОДСКОЙ ОКРУГ СИМФЕРОПОЛЬ	81,8%	18,2%	0%	0%	0%
9102159195	МУНИЦИПАЛЬНОЕ БЮДЖЕТНОЕ УЧРЕЖДЕНИЕ ДОПОЛНИТЕЛЬНОГО ОБРАЗОВАНИЯ «СИМФЕРОПОЛЬСКАЯ ДЕТСКАЯ ШКОЛА ИСКУССТВ» МУНИЦИПАЛЬНОГО ОБРАЗОВАНИЯ ГОРОДСКОЙ ОКРУГ СИМФЕРОПОЛЬ	62,2%	37,6%	0%	0%	2,2%
9102159205	МУНИЦИПАЛЬНОЕ БЮДЖЕТНОЕ УЧРЕЖДЕНИЕ ДОПОЛНИТЕЛЬНОГО ОБРАЗОВАНИЯ «СИМФЕРОПОЛЬСКАЯ ДЕТСКАЯ ХУДОЖЕСТВЕННАЯ ШКОЛА» МУНИЦИПАЛЬНОГО ОБРАЗОВАНИЯ ГОРОДСКОЙ ОКРУГ СИМФЕРОПОЛЬ	49,6%	21,4%	8%	8%	2,9%
9102159269	МУНИЦИПАЛЬНОЕ БЮДЖЕТНОЕ УЧРЕЖДЕНИЕ ДОПОЛНИТЕЛЬНОГО ОБРАЗОВАНИЯ «СИМФЕРОПОЛЬСКАЯ ДЕТСКАЯ МУЗЫКАЛЬНО-ХОРОВАЯ ШКОЛА» МУНИЦИПАЛЬНОГО ОБРАЗОВАНИЯ ГОРОДСКОЙ ОКРУГ СИМФЕРОПОЛЬ	77,3%	18,2%	4,5%	0%	0%
9102160641	МУНИЦИПАЛЬНОЕ БЮДЖЕТНОЕ УЧРЕЖДЕНИЕ ДОПОЛНИТЕЛЬНОГО ОБРАЗОВАНИЯ «ДЕТСКАЯ ХОРЕОГРАФИЧЕСКАЯ ШКОЛА ГОРОДА СИМФЕРОПОЛЯ» МУНИЦИПАЛЬНОГО ОБРАЗОВАНИЯ ГОРОДСКОЙ ОКРУГ СИМФЕРОПОЛЬ	77,5%	22,5%	0%	0%	0%
9102165174	МУНИЦИПАЛЬНОЕ БЮДЖЕТНОЕ УЧРЕЖДЕНИЕ ДОПОЛНИТЕЛЬНОГО ОБРАЗОВАНИЯ "СИМФЕРОПОЛЬСКАЯ ДЕТСКАЯ МУЗЫКАЛЬНАЯ ШКОЛА №3 ИМЕНИ ЮРИЯ БОГАТИКОВА"	25%	32,1%	21,4%	14,3%	7,1%

ИНН	Наименование организации	полностью удовлетворена)	в целом хорошо, но есть недостатки	удовлетворительно, но со значительными недостатками	плохо, не соответствует экономическим требованиям	неудовлетворительно, не устраивает
	МУНИЦИПАЛЬНОГО ОБРАЗОВАНИЯ ГОРОДСКОЙ ОКРУГ СИМФЕРОПОЛЬ					
9102166530	МУНИЦИПАЛЬНОЕ БЮДЖЕТНОЕ УЧРЕЖДЕНИЕ ДОПОЛНИТЕЛЬНОГО ОБРАЗОВАНИЯ "СИМФЕРОПОЛЬСКАЯ ДЕТСКАЯ МУЗЫКАЛЬНАЯ ШКОЛА №1 ИМЕНИ С.В. РАХМАНИНОВА" МУНИЦИПАЛЬНОГО ОБРАЗОВАНИЯ ГОРОДСКОЙ ОКРУГ СИМФЕРОПОЛЬ	60,9%	34,8%	4,3%	0%	0%

**Доступность взаимодействия с получателями образовательных услуг по телефону, по электронной почте, с помощью электронных сервисов, в том числе наличие возможности внесения предложений, направленных на улучшение работы организации**

Рисунок 20



Данным вопросом качества образовательной деятельности удовлетворены 80% респондентов, 14,6% респондентов, в целом скорее удовлетворены данным вопросом, общая доля респондентов, так или иначе ответивших негативно на данный вопрос, составляет порядка 5,4%

Таблица 21

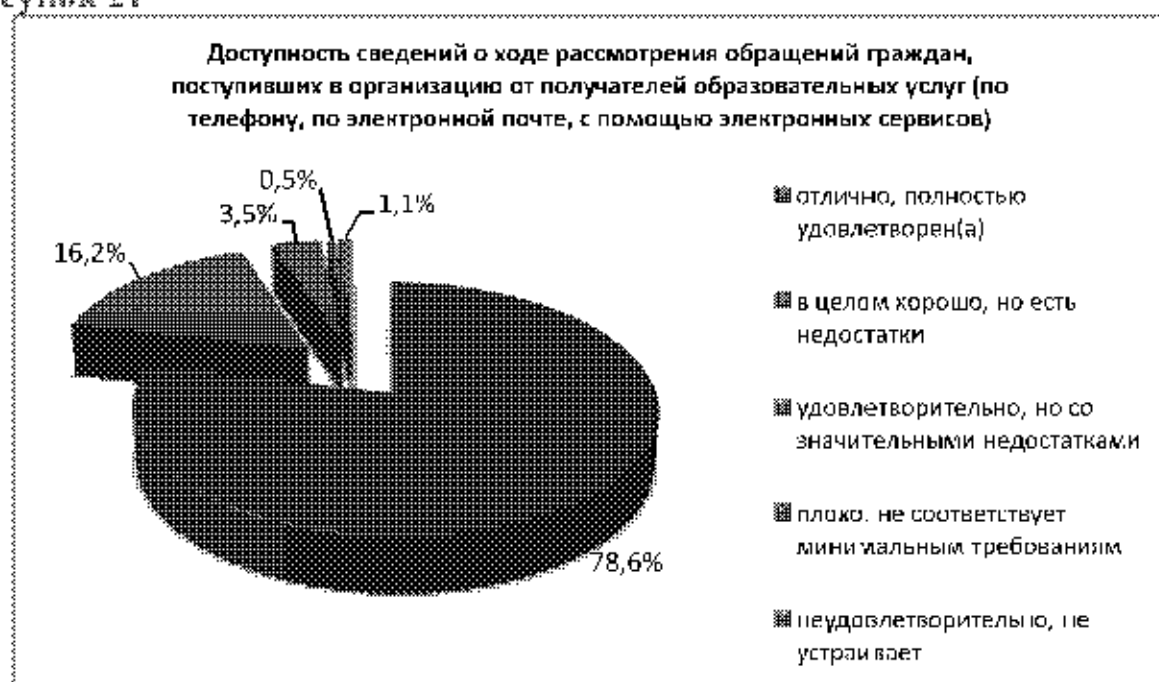
ИНН	Наименование организации	отлично, полностью удовлетворен(а)	в целом хорошо, но есть недостатки	удовлетворительно, но со значительными недостатками	плохо, не соответствует минимальным требованиям	неудовлетворительно, не устраивает
9102159160	МУНИЦИПАЛЬНОЕ БЮДЖЕТНОЕ УЧРЕЖДЕНИЕ ДОПОЛНИТЕЛЬНОГО ОБРАЗОВАНИЯ «СИМФЕРОПОЛЬСКАЯ ДЕТСКАЯ МУЗЫКАЛЬНАЯ ШКОЛА №5» МУНИЦИПАЛЬНОГО ОБРАЗОВАНИЯ ГОРОДСКОЙ ОКРУГ СИМФЕРОПОЛЬ	91,7%	8,3%	0%	0%	0%
9102159163	МУНИЦИПАЛЬНОЕ БЮДЖЕТНОЕ УЧРЕЖДЕНИЕ ДОПОЛНИТЕЛЬНОГО ОБРАЗОВАНИЯ «СИМФЕРОПОЛЬСКАЯ ДЕТСКАЯ МУЗЫКАЛЬНАЯ ШКОЛА № 2 ИМЕНИ АЛЕМДАРА КАРАМАТОВА» МУНИЦИПАЛЬНОГО ОБРАЗОВАНИЯ ГОРОДСКОЙ ОКРУГ СИМФЕРОПОЛЬ	81,2%	18,8%	0%	0%	0%

ИНН	Наименование организации	полностью удовлетворена)	в целом хорошо, но есть недостатки	удовлетворительно, но со значительными недостатками	плохо, не соответствует экономическим требованиям	неудовлетворительно, не устраивает
9102159188	МУНИЦИПАЛЬНОЕ БЮДЖЕТНОЕ УЧРЕЖДЕНИЕ ДОПОЛНИТЕЛЬНОГО ОБРАЗОВАНИЯ «СИМФЕРОПОЛЬСКАЯ ДЕТСКАЯ МУЗЫКАЛЬНАЯ ШКОЛА №4» МУНИЦИПАЛЬНОГО ОБРАЗОВАНИЯ ГОРОДСКОЙ ОКРУГ СИМФЕРОПОЛЬ	90,9%	9,1%	0%	0%	0%
9102159195	МУНИЦИПАЛЬНОЕ БЮДЖЕТНОЕ УЧРЕЖДЕНИЕ ДОПОЛНИТЕЛЬНОГО ОБРАЗОВАНИЯ «СИМФЕРОПОЛЬСКАЯ ДЕТСКАЯ ШКОЛА ИСКУССТВ» МУНИЦИПАЛЬНОГО ОБРАЗОВАНИЯ ГОРОДСКОЙ ОКРУГ СИМФЕРОПОЛЬ	100%	0%	0%	0%	0%
9102159205	МУНИЦИПАЛЬНОЕ БЮДЖЕТНОЕ УЧРЕЖДЕНИЕ ДОПОЛНИТЕЛЬНОГО ОБРАЗОВАНИЯ «СИМФЕРОПОЛЬСКАЯ ДЕТСКАЯ ХУДОЖЕСТВЕННАЯ ШКОЛА» МУНИЦИПАЛЬНОГО ОБРАЗОВАНИЯ ГОРОДСКОЙ ОКРУГ СИМФЕРОПОЛЬ	67,0%	19%	8,8%	2,2%	2,2%
9102159269	МУНИЦИПАЛЬНОЕ БЮДЖЕТНОЕ УЧРЕЖДЕНИЕ ДОПОЛНИТЕЛЬНОГО ОБРАЗОВАНИЯ «СИМФЕРОПОЛЬСКАЯ ДЕТСКАЯ МУЗЫКАЛЬНО-ХОРОВАЯ ШКОЛА» МУНИЦИПАЛЬНОГО ОБРАЗОВАНИЯ ГОРОДСКОЙ ОКРУГ СИМФЕРОПОЛЬ	86,4%	9,1%	4,5%	0%	0%
9102160641	МУНИЦИПАЛЬНОЕ БЮДЖЕТНОЕ УЧРЕЖДЕНИЕ ДОПОЛНИТЕЛЬНОГО ОБРАЗОВАНИЯ «ДЕТСКАЯ ХОРЕОГРАФИЧЕСКАЯ ШКОЛА ГОРОДА СИМФЕРОПОЛЯ» МУНИЦИПАЛЬНОГО ОБРАЗОВАНИЯ ГОРОДСКОЙ ОКРУГ СИМФЕРОПОЛЬ	92,5%	7,5%	0%	0%	0%
9102165174	МУНИЦИПАЛЬНОЕ БЮДЖЕТНОЕ УЧРЕЖДЕНИЕ ДОПОЛНИТЕЛЬНОГО ОБРАЗОВАНИЯ "СИМФЕРОПОЛЬСКАЯ ДЕТСКАЯ МУЗЫКАЛЬНАЯ ШКОЛА №3 ИМЕНИ ЮРИЯ БОГАТИКОВА"	57,1%	39,3%	3,6%	0%	0%

ИНН	Наименование организации	отлично, полностью удовлетворен(а)	в целом хорошо, но есть недостатки	удовлетворительно, но со значительными недостатками	плохо, не соответствует минимальным требованиям	неудовлетворительно, не устраивает
	МУНИЦИПАЛЬНОГО ОБРАЗОВАНИЯ ГОРОДСКОЙ ОКРУГ СИМФЕРОПОЛЬ					
9102166530	МУНИЦИПАЛЬНОЕ БЮДЖЕТНОЕ УЧРЕЖДЕНИЕ ДОПОЛНИТЕЛЬНОГО ОБРАЗОВАНИЯ "СИМФЕРОПОЛЬСКАЯ ДЕТСКАЯ МУЗЫКАЛЬНАЯ ШКОЛА №1 ИМЕНИ С.В. РАХМАНИНОВА" МУНИЦИПАЛЬНОГО ОБРАЗОВАНИЯ ГОРОДСКОЙ ОКРУГ СИМФЕРОПОЛЬ	82,6%	17,4%	0%	0%	0%

**Доступность сведений о ходе рассмотрения обращений граждан, поступивших в организацию от получателей образовательных услуг (по телефону, по электронной почте, с помощью электронных сервисов)**

Рисунок 21





Данным вопросом качества образовательной деятельности удовлетворены 78,6% , респондентов, 16,2% респондентов, в целом скорее удовлетворены данным вопросом, общая доля респондентов, так или иначе ответивших негативно на данный вопрос, составляет порядка 5,1%

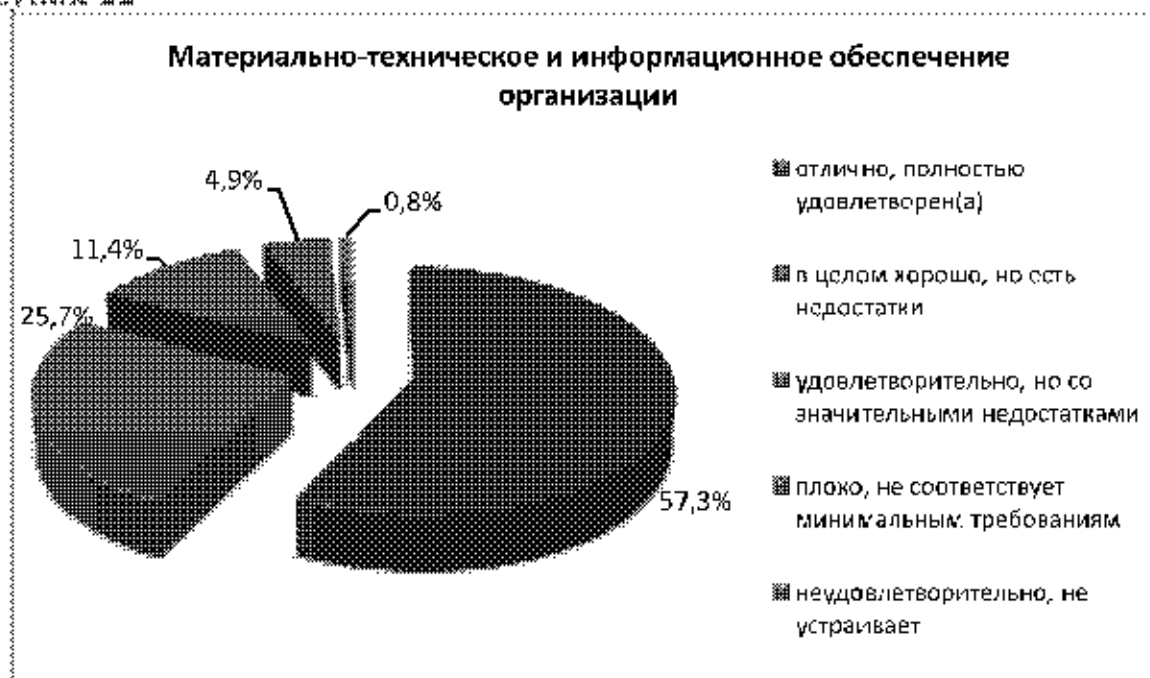
Таблица 22

ИП	Наименование организации	отлично, полностью удовлетворен(а)	в целом хорошо, по сути недостатки	удовлетворительно, но со значительными недостатками	плохо, не соответствует минимальным требованиям	неудовлетворительно, не устраивает
9102159100	МУНИЦИПАЛЬНОЕ БЮДЖЕТНОЕ УЧРЕЖДЕНИЕ ДОПОЛНИТЕЛЬНОГО ОБРАЗОВАНИЯ «СИМФЕРОПОЛЬСКАЯ ДЕТСКАЯ МУЗЫКАЛЬНАЯ ШКОЛА №5» МУНИЦИПАЛЬНОГО ОБРАЗОВАНИЯ ГОРОДСКОЙ ОКРУГ СИМФЕРОПОЛЬ	95,8%	1,2%	0%	0%	0%
9102159163	МУНИЦИПАЛЬНОЕ БЮДЖЕТНОЕ УЧРЕЖДЕНИЕ ДОПОЛНИТЕЛЬНОГО ОБРАЗОВАНИЯ «СИМФЕРОПОЛЬСКАЯ ДЕТСКАЯ МУЗЫКАЛЬНАЯ ШКОЛА № 2 ИМЕНИ АЛЕМДАРА КАРАМАТОВА» МУНИЦИПАЛЬНОГО ОБРАЗОВАНИЯ ГОРОДСКОЙ ОКРУГ СИМФЕРОПОЛЬ	81,2%	18,8%	0%	0%	0%
9102159188	МУНИЦИПАЛЬНОЕ БЮДЖЕТНОЕ УЧРЕЖДЕНИЕ ДОПОЛНИТЕЛЬНОГО ОБРАЗОВАНИЯ «СИМФЕРОПОЛЬСКАЯ ДЕТСКАЯ МУЗЫКАЛЬНАЯ ШКОЛА № 4» МУНИЦИПАЛЬНОГО ОБРАЗОВАНИЯ ГОРОДСКОЙ ОКРУГ СИМФЕРОПОЛЬ	72,7%	27,3%	0%	0%	0%
9102159195	МУНИЦИПАЛЬНОЕ БЮДЖЕТНОЕ УЧРЕЖДЕНИЕ ДОПОЛНИТЕЛЬНОГО ОБРАЗОВАНИЯ «СИМФЕРОПОЛЬСКАЯ ДЕТСКАЯ ШКОЛА ИСКУССТВ» МУНИЦИПАЛЬНОГО ОБРАЗОВАНИЯ ГОРОДСКОЙ ОКРУГ СИМФЕРОПОЛЬ	97,8%	0%	0%	2,2%	0%
9102159205	МУНИЦИПАЛЬНОЕ БЮДЖЕТНОЕ УЧРЕЖДЕНИЕ ДОПОЛНИТЕЛЬНОГО ОБРАЗОВАНИЯ «СИМФЕРОПОЛЬСКАЯ ДЕТСКАЯ ХУДОЖЕСТВЕННАЯ ШКОЛА» МУНИЦИПАЛЬНОГО	66,4%	22,6%	8,8%	0%	2,2%

ИНН	Наименование организации	полностью удовлетворена)	в целом хорошо, но есть недостатки	удовлетворительно, но со значительными недостатками	плохо, не соответствует минимальным требованиям	неудовлетворительно, не устраивает
	ОБРАЗОВАНИЯ ГОРОДСКОЙ ОКРУГ СИМФЕРОПОЛЬ					
9102159269	МУНИЦИПАЛЬНОЕ БЮДЖЕТНОЕ УЧРЕЖДЕНИЕ ДОПОЛНИТЕЛЬНОГО ОБРАЗОВАНИЯ «СИМФЕРОПОЛЬСКАЯ ДЕТСКАЯ МУЗЫКАЛЬНО-ХОРОВАЯ ШКОЛА» МУНИЦИПАЛЬНОГО ОБРАЗОВАНИЯ ГОРОДСКОЙ ОКРУГ СИМФЕРОПОЛЬ	77,3%	18,2%	0%	4,5%	0%
9102160641	МУНИЦИПАЛЬНОЕ БЮДЖЕТНОЕ УЧРЕЖДЕНИЕ ДОПОЛНИТЕЛЬНОГО ОБРАЗОВАНИЯ «ДЕТСКАЯ ХОРЕОГРАФИЧЕСКАЯ ШКОЛА ГОРОДА СИМФЕРОПОЛЯ» МУНИЦИПАЛЬНОГО ОБРАЗОВАНИЯ ГОРОДСКОЙ ОКРУГ СИМФЕРОПОЛЬ	82,5%	15%	2,5%	0%	0%
9102165174	МУНИЦИПАЛЬНОЕ БЮДЖЕТНОЕ УЧРЕЖДЕНИЕ ДОПОЛНИТЕЛЬНОГО ОБРАЗОВАНИЯ "СИМФЕРОПОЛЬСКАЯ ДЕТСКАЯ МУЗЫКАЛЬНАЯ ШКОЛА №3 ИМЕНИ ЮРИЯ БОГАТИКОВА" МУНИЦИПАЛЬНОГО ОБРАЗОВАНИЯ ГОРОДСКОЙ ОКРУГ СИМФЕРОПОЛЬ	71,4%	25%	0%	0%	3,6%
9102166530	МУНИЦИПАЛЬНОЕ БЮДЖЕТНОЕ УЧРЕЖДЕНИЕ ДОПОЛНИТЕЛЬНОГО ОБРАЗОВАНИЯ "СИМФЕРОПОЛЬСКАЯ ДЕТСКАЯ МУЗЫКАЛЬНАЯ ШКОЛА №1 ИМЕНИ С.В. РАХМАНИНОВА" МУНИЦИПАЛЬНОГО ОБРАЗОВАНИЯ ГОРОДСКОЙ ОКРУГ СИМФЕРОПОЛЬ	82,6%	17,4%	0%	0%	0%

## МАТЕРИАЛЬНО-ТЕХНИЧЕСКОЕ И ИНФОРМАЦИОННОЕ ОБЕСПЕЧЕНИЕ ОРГАНИЗАЦИИ

Рисунок 12



Данным вопросом качества образовательной деятельности удовлетворены 57,3% , респондентов, 25,7% респондентов, в целом скорее удовлетворены данным вопросом, общая доля респондентов, так или иначе ответивших негативно на данный вопрос, составляет порядка 17%

Таблица 23

ИНН	Наименование организации	отлично, полностью удовлетворен(а)	в целом хорошо, но есть недостатки	удовлетворительно, но со значительными недостатками	плохо, не соответствует минимальным требованиям	неудовлетворительно, не устраивает
9102159160	МУНИЦИПАЛЬНОЕ БЮДЖЕТНОЕ УЧРЕЖДЕНИЕ ДОПОЛНИТЕЛЬНОГО ОБРАЗОВАНИЯ «СИМФЕРОПОЛЬСКАЯ ДЕТСКАЯ МУЗЫКАЛЬНАЯ ШКОЛА №5» МУНИЦИПАЛЬНОГО ОБРАЗОВАНИЯ ГОРОДСКОЙ ОКРУГ СИМФЕРОПОЛЬ	83,3%	16,7%	0%	0%	0%
9102159163	МУНИЦИПАЛЬНОЕ БЮДЖЕТНОЕ УЧРЕЖДЕНИЕ ДОПОЛНИТЕЛЬНОГО ОБРАЗОВАНИЯ «СИМФЕРОПОЛЬСКАЯ ДЕТСКАЯ МУЗЫКАЛЬНАЯ ШКОЛА № 2 ИМЕНИ АЛЕМДАРА КАРАМАТОВА» МУНИЦИПАЛЬНОГО ОБРАЗОВАНИЯ ГОРОДСКОЙ ОКРУГ СИМФЕРОПОЛЬ	50%	43,8%	0%	6,2%	0%

ИНН	Наименование организации	полностью удовлетворена)	в целом хорошо, но есть недостатки	удовлетворительно, но со значительными недостатками	плохо, не соответствует экономическим требованиям	неудовлетворительно, не устраивает
9102159188	МУНИЦИПАЛЬНОЕ БЮДЖЕТНОЕ УЧРЕЖДЕНИЕ ДОПОЛНИТЕЛЬНОГО ОБРАЗОВАНИЯ «СИМФЕРОПОЛЬСКАЯ ДЕТСКАЯ МУЗЫКАЛЬНАЯ ШКОЛА №4» МУНИЦИПАЛЬНОГО ОБРАЗОВАНИЯ ГОРОДСКОЙ ОКРУГ СИМФЕРОПОЛЬ	63,6%	9,1%	27,3%	0%	0%
9102159195	МУНИЦИПАЛЬНОЕ БЮДЖЕТНОЕ УЧРЕЖДЕНИЕ ДОПОЛНИТЕЛЬНОГО ОБРАЗОВАНИЯ «СИМФЕРОПОЛЬСКАЯ ДЕТСКАЯ ШКОЛА ИСКУССТВ» МУНИЦИПАЛЬНОГО ОБРАЗОВАНИЯ ГОРОДСКОЙ ОКРУГ СИМФЕРОПОЛЬ	80%	15,6%	4,4%	0%	0%
9102159205	МУНИЦИПАЛЬНОЕ БЮДЖЕТНОЕ УЧРЕЖДЕНИЕ ДОПОЛНИТЕЛЬНОГО ОБРАЗОВАНИЯ «СИМФЕРОПОЛЬСКАЯ ДЕТСКАЯ ХУДОЖЕСТВЕННАЯ ШКОЛА» МУНИЦИПАЛЬНОГО ОБРАЗОВАНИЯ ГОРОДСКОЙ ОКРУГ СИМФЕРОПОЛЬ	43,8%	26,3%	16,1%	12,4%	1,5%
9102159269	МУНИЦИПАЛЬНОЕ БЮДЖЕТНОЕ УЧРЕЖДЕНИЕ ДОПОЛНИТЕЛЬНОГО ОБРАЗОВАНИЯ «СИМФЕРОПОЛЬСКАЯ ДЕТСКАЯ МУЗЫКАЛЬНО-ХОРОВАЯ ШКОЛА» МУНИЦИПАЛЬНОГО ОБРАЗОВАНИЯ ГОРОДСКОЙ ОКРУГ СИМФЕРОПОЛЬ	45,5%	30,4%	18,2%	0%	0%
9102160641	МУНИЦИПАЛЬНОЕ БЮДЖЕТНОЕ УЧРЕЖДЕНИЕ ДОПОЛНИТЕЛЬНОГО ОБРАЗОВАНИЯ «ДЕТСКАЯ ХОРЕОГРАФИЧЕСКАЯ ШКОЛА ГОРОДА СИМФЕРОПОЛЯ» МУНИЦИПАЛЬНОГО ОБРАЗОВАНИЯ ГОРОДСКОЙ ОКРУГ СИМФЕРОПОЛЬ	55%	22,5%	20%	0%	2,5%
9102165174	МУНИЦИПАЛЬНОЕ БЮДЖЕТНОЕ УЧРЕЖДЕНИЕ ДОПОЛНИТЕЛЬНОГО ОБРАЗОВАНИЯ "СИМФЕРОПОЛЬСКАЯ ДЕТСКАЯ МУЗЫКАЛЬНАЯ ШКОЛА №3 ИМЕНИ ЮРИЯ БОГАТИКОВА"	67,9%	25%	7,1%	0%	0%

ИНН	Наименование организации	полностью удовлетворена)	в целом хорошо, но есть недостатки	удовлетворительно, но со значительными недостатками	плохо, не соответствует минимальным требованиям	неудовлетворительно, не устраивает
	МУНИЦИПАЛЬНОГО ОБРАЗОВАНИЯ ГОРОДСКОЙ ОКРУГ СИМФЕРОПОЛЬ					
9102166530	МУНИЦИПАЛЬНОЕ БЮДЖЕТНОЕ УЧРЕЖДЕНИЕ ДОПОЛНИТЕЛЬНОГО ОБРАЗОВАНИЯ "СИМФЕРОПОЛЬСКАЯ ДЕТСКАЯ МУЗЫКАЛЬНАЯ ШКОЛА №1 ИМЕНИ С.В. РАХМАНИНОВА" МУНИЦИПАЛЬНОГО ОБРАЗОВАНИЯ ГОРОДСКОЙ ОКРУГ СИМФЕРОПОЛЬ	43,5%	52,2%	4,3%	0%	0%

## УСЛОВИЯ ДЛЯ ОХРАНЫ И УКРЕПЛЕНИЯ ЗДОРОВЬЯ

Рисунок 23



Данным вопросом качества образовательной деятельности удовлетворены 46,2% , респондентов, 12,7% респондентов, в целом скорее удовлетворены данным вопросом, общая доля респондентов, так или иначе ответивших негативно на данный вопрос, составляет порядка 41,1%

Таблица 24

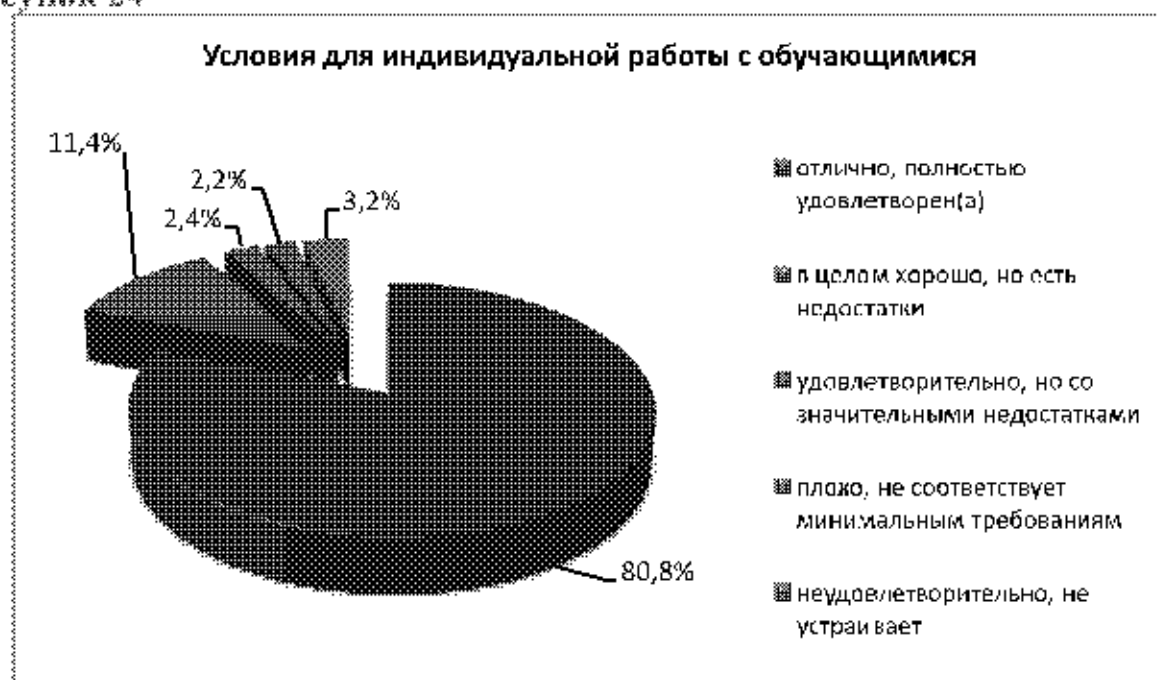
ИНН	Наименование организации	отлично, полностью удовлетворен(а)	в целом хорошо, но есть недостатки	удовлетворительно;	неудовлетворительно, не устраивает		
9102159160	МУНИЦИПАЛЬНОЕ БЮДЖЕТНОЕ УЧРЕЖДЕНИЕ ДОПОЛНИТЕЛЬНОГО ОБРАЗОВАНИЯ «СИМФЕРОПОЛЬСКАЯ ДЕТСКАЯ МУЗЫКАЛЬНАЯ ШКОЛА №5» МУНИЦИПАЛЬНОГО ОБРАЗОВАНИЯ ГОРОДСКОЙ ОКРУГ СИМФЕРОПОЛЬ	2,1%	2,1%	0%	95,8%	0%	
9102159163	МУНИЦИПАЛЬНОЕ БЮДЖЕТНОЕ УЧРЕЖДЕНИЕ ДОПОЛНИТЕЛЬНОГО ОБРАЗОВАНИЯ «СИМФЕРОПОЛЬСКАЯ ДЕТСКАЯ МУЗЫКАЛЬНАЯ ШКОЛА № 2 ИМЕНИ АЛЕМДАРА КАРАМАТОВА» МУНИЦИПАЛЬНОГО ОБРАЗОВАНИЯ ГОРОДСКОЙ ОКРУГ СИМФЕРОПОЛЬ	50%	0%	0%	50%	0%	

ИНН	Наименование организации	освещено, полностью успешно(реализ.)	в целом хорошо, но есть недостатки	успешно(реализовано);	неудовлетворительно, не устраивает	
9102159188	МУНИЦИПАЛЬНОЕ БЮДЖЕТНОЕ УЧРЕЖДЕНИЕ ДОПОЛНИТЕЛЬНОГО ОБРАЗОВАНИЯ «СИМФЕРОПОЛЬСКАЯ ДЕТСКАЯ МУЗЫКАЛЬНАЯ ШКОЛА №4» МУНИЦИПАЛЬНОГО ОБРАЗОВАНИЯ ГОРОДСКОЙ ОКРУГ СИМФЕРОПОЛЬ	72,7%	9,1%	9,1%	9,1%	0%
9102159195	МУНИЦИПАЛЬНОЕ БЮДЖЕТНОЕ УЧРЕЖДЕНИЕ ДОПОЛНИТЕЛЬНОГО ОБРАЗОВАНИЯ «СИМФЕРОПОЛЬСКАЯ ДЕТСКАЯ ШКОЛА ИСКУССТВ» МУНИЦИПАЛЬНОГО ОБРАЗОВАНИЯ ГОРОДСКОЙ ОКРУГ СИМФЕРОПОЛЬ	91,1%	6,7%	0%	2,2%	0%
9102159205	МУНИЦИПАЛЬНОЕ БЮДЖЕТНОЕ УЧРЕЖДЕНИЕ ДОПОЛНИТЕЛЬНОГО ОБРАЗОВАНИЯ «СИМФЕРОПОЛЬСКАЯ ДЕТСКАЯ ХУДОЖЕСТВЕННАЯ ШКОЛА» МУНИЦИПАЛЬНОГО ОБРАЗОВАНИЯ ГОРОДСКОЙ ОКРУГ СИМФЕРОПОЛЬ	37,2%	16,8%	3,6%	42,3%	0%
9102159269	МУНИЦИПАЛЬНОЕ БЮДЖЕТНОЕ УЧРЕЖДЕНИЕ ДОПОЛНИТЕЛЬНОГО ОБРАЗОВАНИЯ «СИМФЕРОПОЛЬСКАЯ ДЕТСКАЯ МУЗЫКАЛЬНО-ХОРОВАЯ ШКОЛА» МУНИЦИПАЛЬНОГО ОБРАЗОВАНИЯ ГОРОДСКОЙ ОКРУГ СИМФЕРОПОЛЬ	59,1%	9,1%	4,5%	27,3%	0%
9102160641	МУНИЦИПАЛЬНОЕ БЮДЖЕТНОЕ УЧРЕЖДЕНИЕ ДОПОЛНИТЕЛЬНОГО ОБРАЗОВАНИЯ «ДЕТСКАЯ ХОРЕОГРАФИЧЕСКАЯ ШКОЛА ГОРОДА СИМФЕРОПОЛЯ» МУНИЦИПАЛЬНОГО ОБРАЗОВАНИЯ ГОРОДСКОЙ ОКРУГ СИМФЕРОПОЛЬ	70%	25%	5%	0%	0%
9102165174	МУНИЦИПАЛЬНОЕ БЮДЖЕТНОЕ УЧРЕЖДЕНИЕ ДОПОЛНИТЕЛЬНОГО ОБРАЗОВАНИЯ "СИМФЕРОПОЛЬСКАЯ ДЕТСКАЯ МУЗЫКАЛЬНАЯ ШКОЛА №3 ИМЕНИ ЮРИЯ БОГАТИКОВА"	32,1%	0%	0%	67,9%	0%

ИНН	Наименование организации	отлично, полностью удовлетворен(а)	в целом хорошо, но есть недостатки	удовлетворительно;	неудовлетворительно, не устраивает	
	МУНИЦИПАЛЬНОГО ОБРАЗОВАНИЯ ГОРОДСКОЙ ОКРУГ СИМФЕРОПОЛЬ					
9102166530	МУНИЦИПАЛЬНОЕ БЮДЖЕТНОЕ УЧРЕЖДЕНИЕ ДОПОЛНИТЕЛЬНОГО ОБРАЗОВАНИЯ "СИМФЕРОПОЛЬСКАЯ ДЕТСКАЯ МУЗЫКАЛЬНАЯ ШКОЛА №1 ИМЕНИ С.В. РАХМАНИНОВА" МУНИЦИПАЛЬНОГО ОБРАЗОВАНИЯ ГОРОДСКОЙ ОКРУГ СИМФЕРОПОЛЬ	52,2%	30,4%	0%	17,4%	0%

## УСЛОВИЯ ДЛЯ ИНДИВИДУАЛЬНОЙ РАБОТЫ С ОБУЧАЮЩИМИСЯ

Рисунок 24



Данным вопросом качества образовательной деятельности удовлетворены 80,8% , респондентов. 11,4% респондентов, в целом скорее удовлетворены



данном вопросе, общая доля респондентов, так или иначе ответивших негативно на данный вопрос, составляет порядка 7,8%

Таблица 25

ИИИ	Наименование организации	отлично, полностью удовлетворена)	в целом хорошо, но недостатки	удовлетворительно, но со значительными недостатками	плохо, не соответствует минимальным требованиям	неудовлетворительно, не устраняется
9102159100	МУНИЦИПАЛЬНОЕ БЮДЖЕТНОЕ УЧРЕЖДЕНИЕ ДОПОЛНИТЕЛЬНОГО ОБРАЗОВАНИЯ «СИМФЕРОПОЛЬСКАЯ ДЕТСКАЯ МУЗЫКАЛЬНАЯ ШКОЛА №5» МУНИЦИПАЛЬНОГО ОБРАЗОВАНИЯ ГОРОДСКОЙ ОКРУГ СИМФЕРОПОЛЬ	100%	0%	0%	0%	0%
9102159163	МУНИЦИПАЛЬНОЕ БЮДЖЕТНОЕ УЧРЕЖДЕНИЕ ДОПОЛНИТЕЛЬНОГО ОБРАЗОВАНИЯ «СИМФЕРОПОЛЬСКАЯ ДЕТСКАЯ МУЗЫКАЛЬНАЯ ШКОЛА № 2 ИМЕНИ АЛЕМДАРА КАРАМАНОВА» МУНИЦИПАЛЬНОГО ОБРАЗОВАНИЯ ГОРОДСКОЙ ОКРУГ СИМФЕРОПОЛЬ	100%	0%	0%	0%	0%
9102159188	МУНИЦИПАЛЬНОЕ БЮДЖЕТНОЕ УЧРЕЖДЕНИЕ ДОПОЛНИТЕЛЬНОГО ОБРАЗОВАНИЯ «СИМФЕРОПОЛЬСКАЯ ДЕТСКАЯ МУЗЫКАЛЬНАЯ ШКОЛА № 4» МУНИЦИПАЛЬНОГО ОБРАЗОВАНИЯ ГОРОДСКОЙ ОКРУГ СИМФЕРОПОЛЬ	90,0%	9,1%	0%	0%	0%
9102159195	МУНИЦИПАЛЬНОЕ БЮДЖЕТНОЕ УЧРЕЖДЕНИЕ ДОПОЛНИТЕЛЬНОГО ОБРАЗОВАНИЯ «СИМФЕРОПОЛЬСКАЯ ДЕТСКАЯ ШКОЛА ИСКУССТВ» МУНИЦИПАЛЬНОГО ОБРАЗОВАНИЯ ГОРОДСКОЙ ОКРУГ СИМФЕРОПОЛЬ	91,1%	8,9%	0%	0%	0%
9102159205	МУНИЦИПАЛЬНОЕ БЮДЖЕТНОЕ УЧРЕЖДЕНИЕ ДОПОЛНИТЕЛЬНОГО ОБРАЗОВАНИЯ «СИМФЕРОПОЛЬСКАЯ ДЕТСКАЯ ХУДОЖЕСТВЕННАЯ ШКОЛА» МУНИЦИПАЛЬНОГО ОБРАЗОВАНИЯ ГОРОДСКОЙ ОКРУГ СИМФЕРОПОЛЬ	61,3%	19,7%	5,1%	5,1%	8,8%

ИНН	Наименование организации	ослужено, полностью удовлетворился)	в целом хорошо, но есть недостатки	удовлетворительно, но со значительными недостатками	плохо, не соответствует минимальным требованиям	неудовлетворительно, не устраивает
9102159269	МУНИЦИПАЛЬНОЕ БЮДЖЕТНОЕ УЧРЕЖДЕНИЕ ДОПОЛНИТЕЛЬНОГО ОБРАЗОВАНИЯ «СИМФЕРОПОЛЬСКАЯ ДЕТСКАЯ МУЗЫКАЛЬНО-ХОРОВАЯ ШКОЛА - МУНИЦИПАЛЬНОГО ОБРАЗОВАНИЯ ГОРОДСКОЙ ОКРУГ СИМФЕРОПОЛЬ	86,4%	13,6%	0%	0%	0%
9102160641	МУНИЦИПАЛЬНОЕ БЮДЖЕТНОЕ УЧРЕЖДЕНИЕ ДОПОЛНИТЕЛЬНОГО ОБРАЗОВАНИЯ «ДЕТСКАЯ ХОРЕОГРАФИЧЕСКАЯ ШКОЛА ГОРОДА СИМФЕРОПОЛЯ» МУНИЦИПАЛЬНОГО ОБРАЗОВАНИЯ ГОРОДСКОЙ ОКРУГ СИМФЕРОПОЛЬ	80%	15%	2,5%	2,5%	0%
9102165174	МУНИЦИПАЛЬНОЕ БЮДЖЕТНОЕ УЧРЕЖДЕНИЕ ДОПОЛНИТЕЛЬНОГО ОБРАЗОВАНИЯ "СИМФЕРОПОЛЬСКАЯ ДЕТСКАЯ МУЗЫКАЛЬНАЯ ШКОЛА №3 ИМЕНИ ЮРИЯ БОГАТИКОВА" МУНИЦИПАЛЬНОГО ОБРАЗОВАНИЯ ГОРОДСКОЙ ОКРУГ СИМФЕРОПОЛЬ	96,4%	0%	3,6%	0%	0%
9102166530	МУНИЦИПАЛЬНОЕ БЮДЖЕТНОЕ УЧРЕЖДЕНИЕ ДОПОЛНИТЕЛЬНОГО ОБРАЗОВАНИЯ "СИМФЕРОПОЛЬСКАЯ ДЕТСКАЯ МУЗЫКАЛЬНАЯ ШКОЛА №1 ИМЕНИ С.В. РАХМАНИНОВА" МУНИЦИПАЛЬНОГО ОБРАЗОВАНИЯ ГОРОДСКОЙ ОКРУГ СИМФЕРОПОЛЬ	95,7%	4,3%	0%	0%	0%

### НАЛИЧИЕ ДОПОЛНИТЕЛЬНЫХ ОБРАЗОВАТЕЛЬНЫХ ПРОГРАММ

Рисунок 25



Данным вопросом качества образовательной деятельности удовлетворены 79,5% , респондентов, 11,1% респондентов, в целом скорее удовлетворены данным вопросом, общая доля респондентов, так или иначе ответивших негативно на данный вопрос, составляет порядка 9,5%

Таблица 26

ИНН	Наименование организации	отлично, полностью удовлетворен(а)	в целом хорошо, но есть недостатки	удовлетворительно, но со значительными недостатками	плохо, не соответствует минимальным требованиям	неудовлетворительно, не устраивает
9102159160	МУНИЦИПАЛЬНОЕ БЮДЖЕТНОЕ УЧРЕЖДЕНИЕ ДОПОЛНИТЕЛЬНОГО ОБРАЗОВАНИЯ «СИМФЕРОПОЛЬСКАЯ ДЕТСКАЯ МУЗЫКАЛЬНАЯ ШКОЛА №5» МУНИЦИПАЛЬНОГО ОБРАЗОВАНИЯ ГОРОДСКОЙ ОКРУГ СИМФЕРОПОЛЬ	100%	0%	0%	0%	0%
9102159163	МУНИЦИПАЛЬНОЕ БЮДЖЕТНОЕ УЧРЕЖДЕНИЕ ДОПОЛНИТЕЛЬНОГО ОБРАЗОВАНИЯ «СИМФЕРОПОЛЬСКАЯ ДЕТСКАЯ МУЗЫКАЛЬНАЯ ШКОЛА № 2 ИМЕНИ АЛЕМДАРА КАРАМАТОВА» МУНИЦИПАЛЬНОГО ОБРАЗОВАНИЯ ГОРОДСКОЙ ОКРУГ СИМФЕРОПОЛЬ	100%	0%	0%	0%	0%

ИНН	Наименование организации	полностью удовлетворена)	в целом хорошо, но есть недостатки	удовлетворительно, но со значительными недостатками	плохо, не соответствует экономическим требованиям	неудовлетворительно, не устраивает
9102159188	МУНИЦИПАЛЬНОЕ БЮДЖЕТНОЕ УЧРЕЖДЕНИЕ ДОПОЛНИТЕЛЬНОГО ОБРАЗОВАНИЯ «СИМФЕРОПОЛЬСКАЯ ДЕТСКАЯ МУЗЫКАЛЬНАЯ ШКОЛА №4» МУНИЦИПАЛЬНОГО ОБРАЗОВАНИЯ ГОРОДСКОЙ ОКРУГ СИМФЕРОПОЛЬ	81,8%	18,2%	0%	0%	0%
9102159195	МУНИЦИПАЛЬНОЕ БЮДЖЕТНОЕ УЧРЕЖДЕНИЕ ДОПОЛНИТЕЛЬНОГО ОБРАЗОВАНИЯ «СИМФЕРОПОЛЬСКАЯ ДЕТСКАЯ ШКОЛА ИСКУССТВ» МУНИЦИПАЛЬНОГО ОБРАЗОВАНИЯ ГОРОДСКОЙ ОКРУГ СИМФЕРОПОЛЬ	95,6%	2,2%	0%	0%	2,2%
9102159205	МУНИЦИПАЛЬНОЕ БЮДЖЕТНОЕ УЧРЕЖДЕНИЕ ДОПОЛНИТЕЛЬНОГО ОБРАЗОВАНИЯ «СИМФЕРОПОЛЬСКАЯ ДЕТСКАЯ ХУДОЖЕСТВЕННАЯ ШКОЛА» МУНИЦИПАЛЬНОГО ОБРАЗОВАНИЯ ГОРОДСКОЙ ОКРУГ СИМФЕРОПОЛЬ	59,1%	18,2%	5,8%	4,4%	12,4%
9102159269	МУНИЦИПАЛЬНОЕ БЮДЖЕТНОЕ УЧРЕЖДЕНИЕ ДОПОЛНИТЕЛЬНОГО ОБРАЗОВАНИЯ «СИМФЕРОПОЛЬСКАЯ ДЕТСКАЯ МУЗЫКАЛЬНО-ХОРОВАЯ ШКОЛА» МУНИЦИПАЛЬНОГО ОБРАЗОВАНИЯ ГОРОДСКОЙ ОКРУГ СИМФЕРОПОЛЬ	77,3%	18,2%	0%	0%	4,5%
9102160641	МУНИЦИПАЛЬНОЕ БЮДЖЕТНОЕ УЧРЕЖДЕНИЕ ДОПОЛНИТЕЛЬНОГО ОБРАЗОВАНИЯ «ДЕТСКАЯ ХОРЕОГРАФИЧЕСКАЯ ШКОЛА ГОРОДА СИМФЕРОПОЛЯ» МУНИЦИПАЛЬНОГО ОБРАЗОВАНИЯ ГОРОДСКОЙ ОКРУГ СИМФЕРОПОЛЬ	80%	17,5%	2,5%	0%	0%
9102165174	МУНИЦИПАЛЬНОЕ БЮДЖЕТНОЕ УЧРЕЖДЕНИЕ ДОПОЛНИТЕЛЬНОГО ОБРАЗОВАНИЯ "СИМФЕРОПОЛЬСКАЯ ДЕТСКАЯ МУЗЫКАЛЬНАЯ ШКОЛА №3 ИМЕНИ ЮРИЯ БОГАТИКОВА"	96,4%	0%	3,6%	0%	0%

ИНН	Наименование организации	полностью удовлетворена)	в целом хорошо, но есть недостатки	удовлетворительно, но со значительными недостатками	плохо, не соответствует минимальным требованиям	неудовлетворительно, не устраивает
	МУНИЦИПАЛЬНОГО ОБРАЗОВАНИЯ ГОРОДСКОЙ ОКРУГ СИМФЕРОПОЛЬ					
9102166530	МУНИЦИПАЛЬНОЕ БЮДЖЕТНОЕ УЧРЕЖДЕНИЕ ДОПОЛНИТЕЛЬНОГО ОБРАЗОВАНИЯ "СИМФЕРОПОЛЬСКАЯ ДЕТСКАЯ МУЗЫКАЛЬНАЯ ШКОЛА №1 ИМЕНИ С.В. РАХМАНИНОВА" МУНИЦИПАЛЬНОГО ОБРАЗОВАНИЯ ГОРОДСКОЙ ОКРУГ СИМФЕРОПОЛЬ	91,3%	3,7%	0%	0%	0%

**Наличие возможности развития творческих способностей и интересов обучающихся, включая их участие в конкурсах и олимпиадах**

Рисунок 26



Данным вопросом качества образовательной деятельности удовлетворены 87,3% , респондентов, 9,2% респондентов, в целом скорее удовлетворены данным вопросом, общая доля респондентов, так или иначе ответивших негативно на данный вопрос, составляет порядка 3,5%

Таблица 27

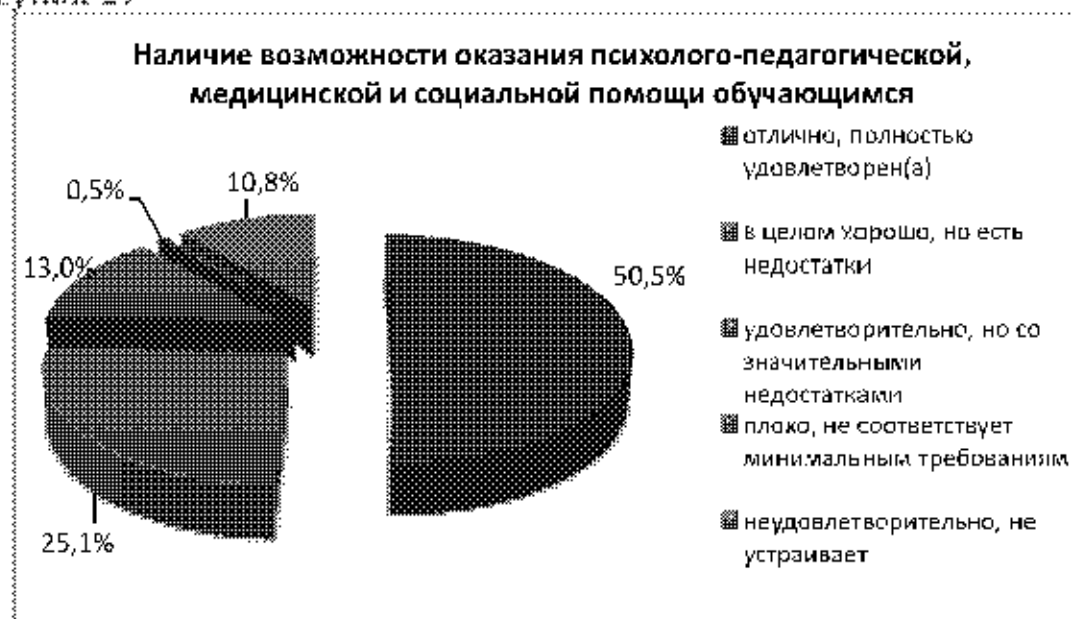
ИНН	Наименование организации	отлично, полностью удовлетворен(а)	в целом хорошо, но есть недостатки	удовлетворительно, но со значительными недостатками	плохо, не соответствует минимальным требованиям	неудовлетворительно, не устраивает
9102159160	МУНИЦИПАЛЬНОЕ БЮДЖЕТНОЕ УЧРЕЖДЕНИЕ ДОПОЛНИТЕЛЬНОГО ОБРАЗОВАНИЯ «СИМФЕРОПОЛЬСКАЯ ДЕТСКАЯ МУЗЫКАЛЬНАЯ ШКОЛА №5» МУНИЦИПАЛЬНОГО ОБРАЗОВАНИЯ ГОРОДСКОЙ ОКРУГ СИМФЕРОПОЛЬ	97,9%	2,1%	0%	0%	0%
9102159163	МУНИЦИПАЛЬНОЕ БЮДЖЕТНОЕ УЧРЕЖДЕНИЕ ДОПОЛНИТЕЛЬНОГО ОБРАЗОВАНИЯ «СИМФЕРОПОЛЬСКАЯ ДЕТСКАЯ МУЗЫКАЛЬНАЯ ШКОЛА № 2 ИМЕНИ АЛЕМДАРА КАРАМАТОВА» МУНИЦИПАЛЬНОГО ОБРАЗОВАНИЯ ГОРОДСКОЙ ОКРУГ СИМФЕРОПОЛЬ	100%	0%	0%	0%	0%

ИНН	Наименование организации	полностью удовлетворена)	в целом хорошо, но есть недостатки	удовлетворительно, но со значительными недостатками	плохо, не соответствует экономическим требованиям	неудовлетворительно, не устраивает
9102159188	МУНИЦИПАЛЬНОЕ БЮДЖЕТНОЕ УЧРЕЖДЕНИЕ ДОПОЛНИТЕЛЬНОГО ОБРАЗОВАНИЯ «СИМФЕРОПОЛЬСКАЯ ДЕТСКАЯ МУЗЫКАЛЬНАЯ ШКОЛА №4» МУНИЦИПАЛЬНОГО ОБРАЗОВАНИЯ ГОРОДСКОЙ ОКРУГ СИМФЕРОПОЛЬ	100%	0%	0%	0%	0%
9102159195	МУНИЦИПАЛЬНОЕ БЮДЖЕТНОЕ УЧРЕЖДЕНИЕ ДОПОЛНИТЕЛЬНОГО ОБРАЗОВАНИЯ «СИМФЕРОПОЛЬСКАЯ ДЕТСКАЯ ШКОЛА ИСКУССТВ» МУНИЦИПАЛЬНОГО ОБРАЗОВАНИЯ ГОРОДСКОЙ ОКРУГ СИМФЕРОПОЛЬ	97,8%	2,2%	0%	0%	0%
9102159205	МУНИЦИПАЛЬНОЕ БЮДЖЕТНОЕ УЧРЕЖДЕНИЕ ДОПОЛНИТЕЛЬНОГО ОБРАЗОВАНИЯ «СИМФЕРОПОЛЬСКАЯ ДЕТСКАЯ ХУДОЖЕСТВЕННАЯ ШКОЛА» МУНИЦИПАЛЬНОГО ОБРАЗОВАНИЯ ГОРОДСКОЙ ОКРУГ СИМФЕРОПОЛЬ	75,0%	16,8%	4,4%	0%	2,0%
9102159269	МУНИЦИПАЛЬНОЕ БЮДЖЕТНОЕ УЧРЕЖДЕНИЕ ДОПОЛНИТЕЛЬНОГО ОБРАЗОВАНИЯ «СИМФЕРОПОЛЬСКАЯ ДЕТСКАЯ МУЗЫКАЛЬНО-ХОРОВАЯ ШКОЛА» МУНИЦИПАЛЬНОГО ОБРАЗОВАНИЯ ГОРОДСКОЙ ОКРУГ СИМФЕРОПОЛЬ	90,9%	0%	9,1%	0%	0%
9102160641	МУНИЦИПАЛЬНОЕ БЮДЖЕТНОЕ УЧРЕЖДЕНИЕ ДОПОЛНИТЕЛЬНОГО ОБРАЗОВАНИЯ «ДЕТСКАЯ ХОРЕОГРАФИЧЕСКАЯ ШКОЛА ГОРОДА СИМФЕРОПОЛЯ» МУНИЦИПАЛЬНОГО ОБРАЗОВАНИЯ ГОРОДСКОЙ ОКРУГ СИМФЕРОПОЛЬ	80%	17,5%	2,5%	0%	0%
9102165174	МУНИЦИПАЛЬНОЕ БЮДЖЕТНОЕ УЧРЕЖДЕНИЕ ДОПОЛНИТЕЛЬНОГО ОБРАЗОВАНИЯ "СИМФЕРОПОЛЬСКАЯ ДЕТСКАЯ МУЗЫКАЛЬНАЯ ШКОЛА №3 ИМЕНИ ЮРИЯ БОГАТИКОВА"	96,4%	3,6%	0%	0%	0%

ИНН	Наименование организации	отлично, полностью удовлетворен(а)	в целом хорошо, но есть недостатки	удовлетворительно, но со значительными недостатками	плохо, не соответствует минимальным требованиям	неудовлетворительно, не устраивает
	МУНИЦИПАЛЬНОГО ОБРАЗОВАНИЯ ГОРОДСКОЙ ОКРУГ СИМФЕРОПОЛЬ					
9102166530	МУНИЦИПАЛЬНОЕ БЮДЖЕТНОЕ УЧРЕЖДЕНИЕ ДОПОЛНИТЕЛЬНОГО ОБРАЗОВАНИЯ "СИМФЕРОПОЛЬСКАЯ ДЕТСКАЯ МУЗЫКАЛЬНАЯ ШКОЛА №1 ИМЕНИ С.В. РАХМАНИНОВА" МУНИЦИПАЛЬНОГО ОБРАЗОВАНИЯ ГОРОДСКОЙ ОКРУГ СИМФЕРОПОЛЬ	95,7%	4,3%	0%	0%	0%

### НАЛИЧИЕ ВОЗМОЖНОСТИ ОКАЗАНИЯ ПСИХОЛОГО- ПЕДАГОГИЧЕСКОЙ, МЕДИЦИНСКОЙ И СОЦИАЛЬНОЙ ПОМОЩИ ОБУЧАЮЩИМСЯ

Рисунок 27



Данным вопросом качества образовательной деятельности удовлетворены 50,5% , респондентов, 25,1% респондентов, в целом скорее удовлетворены данным вопросом, общая доля респондентов, так или иначе ответивших негативно на данный вопрос, составляет порядка 24,3%



Таблица 28

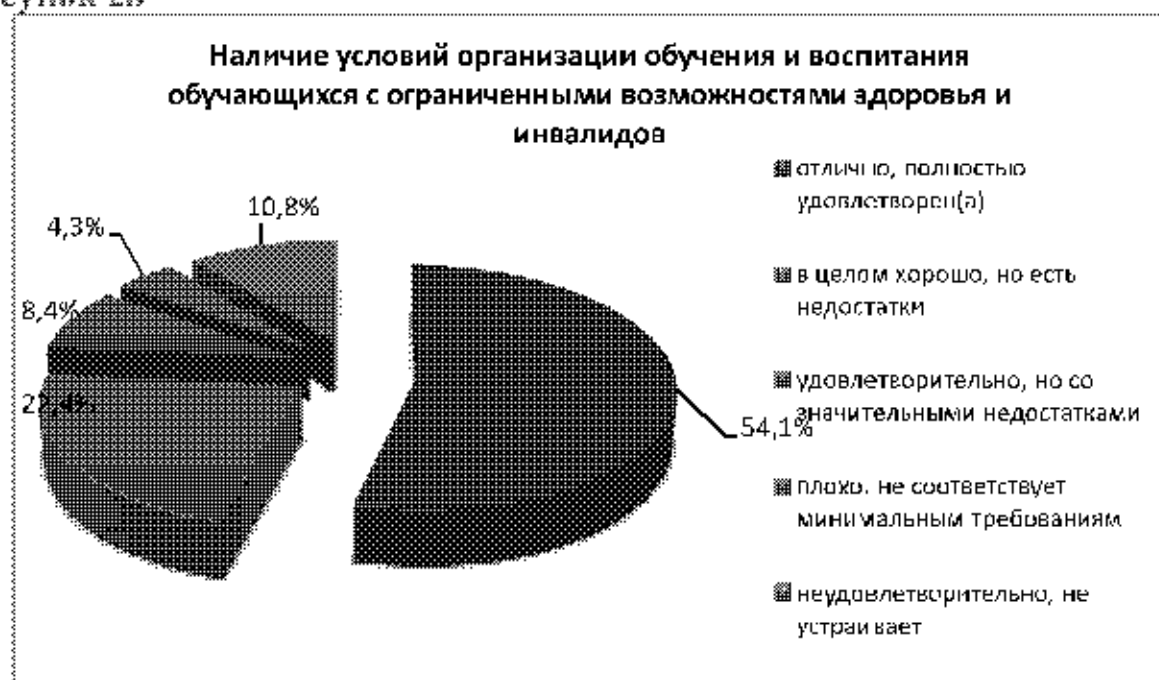
ИНН	Наименование организации	олично, полностью Укомплектован(а)	в целом хорошо, но есть недостатки	удовлетворительно, но со значительными недостатками	плохо, не соответствует минимальным требованиям	неудовлетворительно, не устраивает
9102159100	МУНИЦИПАЛЬНОЕ БЮДЖЕТНОЕ УЧРЕЖДЕНИЕ ДОПОЛНИТЕЛЬНОГО ОБРАЗОВАНИЯ «СИМФЕРОПОЛЬСКАЯ ДЕТСКАЯ МУЗЫКАЛЬНАЯ ШКОЛА №5» МУНИЦИПАЛЬНОГО ОБРАЗОВАНИЯ ГОРОДСКОЙ ОКРУГ СИМФЕРОПОЛЬ	60,4%	37,5%	2,1%	0%	0%
9102159163	МУНИЦИПАЛЬНОЕ БЮДЖЕТНОЕ УЧРЕЖДЕНИЕ ДОПОЛНИТЕЛЬНОГО ОБРАЗОВАНИЯ «СИМФЕРОПОЛЬСКАЯ ДЕТСКАЯ МУЗЫКАЛЬНАЯ ШКОЛА № 2 ИМЕНИ АЛЕМДАРА КАРАМАТОВА» МУНИЦИПАЛЬНОГО ОБРАЗОВАНИЯ ГОРОДСКОЙ ОКРУГ СИМФЕРОПОЛЬ	37,5%	43,8%	12,5%	0%	6,2%
9102159188	МУНИЦИПАЛЬНОЕ БЮДЖЕТНОЕ УЧРЕЖДЕНИЕ ДОПОЛНИТЕЛЬНОГО ОБРАЗОВАНИЯ «СИМФЕРОПОЛЬСКАЯ ДЕТСКАЯ МУЗЫКАЛЬНАЯ ШКОЛА № 4» МУНИЦИПАЛЬНОГО ОБРАЗОВАНИЯ ГОРОДСКОЙ ОКРУГ СИМФЕРОПОЛЬ	45,5%	45,5%	9,1%	0%	0%
9102159195	МУНИЦИПАЛЬНОЕ БЮДЖЕТНОЕ УЧРЕЖДЕНИЕ ДОПОЛНИТЕЛЬНОГО ОБРАЗОВАНИЯ «СИМФЕРОПОЛЬСКАЯ ДЕТСКАЯ ШКОЛА ИСКУССТВ» МУНИЦИПАЛЬНОГО ОБРАЗОВАНИЯ ГОРОДСКОЙ ОКРУГ СИМФЕРОПОЛЬ	95,6%	2,2%	2,2%	0%	0%
9102159205	МУНИЦИПАЛЬНОЕ БЮДЖЕТНОЕ УЧРЕЖДЕНИЕ ДОПОЛНИТЕЛЬНОГО ОБРАЗОВАНИЯ «СИМФЕРОПОЛЬСКАЯ ДЕТСКАЯ ХУДОЖЕСТВЕННАЯ ШКОЛА» МУНИЦИПАЛЬНОГО ОБРАЗОВАНИЯ ГОРОДСКОЙ ОКРУГ СИМФЕРОПОЛЬ	34,3%	19%	17,5%	1,5%	27,7%
9102159269	МУНИЦИПАЛЬНОЕ БЮДЖЕТНОЕ УЧРЕЖДЕНИЕ ДОПОЛНИТЕЛЬНОГО	54,5%	40,9%	4,5%	0%	0%

ИНН	Наименование организации	полностью удовлетворена)	в целом хорошо, но есть недостатки	удовлетворительно, но со значительными недостатками	плохо, не соответствует экономическим требованиям	неудовлетворительно, не устраивает
	ОБРАЗОВАНИЯ «СИМФЕРОПОЛЬСКАЯ ДЕТСКАЯ МУЗЫКАЛЬНО-ХОРОВАЯ ШКОЛА - МУНИЦИПАЛЬНОГО ОБРАЗОВАНИЯ ГОРОДСКОЙ ОКРУГ СИМФЕРОПОЛЬ					
9102160641	МУНИЦИПАЛЬНОЕ БЮДЖЕТНОЕ УЧРЕЖДЕНИЕ ДОПОЛНИТЕЛЬНОГО ОБРАЗОВАНИЯ «ДЕТСКАЯ ХОРЕОГРАФИЧЕСКАЯ ШКОЛА ГОРОДА СИМФЕРОПОЛЯ» МУНИЦИПАЛЬНОГО ОБРАЗОВАНИЯ ГОРОДСКОЙ ОКРУГ СИМФЕРОПОЛЬ	67,5%	22,5%	10%	0%	0%
9102165174	МУНИЦИПАЛЬНОЕ БЮДЖЕТНОЕ УЧРЕЖДЕНИЕ ДОПОЛНИТЕЛЬНОГО ОБРАЗОВАНИЯ "СИМФЕРОПОЛЬСКАЯ ДЕТСКАЯ МУЗЫКАЛЬНАЯ ШКОЛА №3 ИМЕНИ ЮРИЯ БОГАТИКОВА" МУНИЦИПАЛЬНОГО ОБРАЗОВАНИЯ ГОРОДСКОЙ ОКРУГ СИМФЕРОПОЛЬ	25%	32,1%	39,3%	0%	3,6%
9102166530	МУНИЦИПАЛЬНОЕ БЮДЖЕТНОЕ УЧРЕЖДЕНИЕ ДОПОЛНИТЕЛЬНОГО ОБРАЗОВАНИЯ "СИМФЕРОПОЛЬСКАЯ ДЕТСКАЯ МУЗЫКАЛЬНАЯ ШКОЛА №1 ИМЕНИ С.В. РАХМАНИНОВА" МУНИЦИПАЛЬНОГО ОБРАЗОВАНИЯ ГОРОДСКОЙ ОКРУГ СИМФЕРОПОЛЬ	47,8%	39,1%	13%	0%	0%

ИНН	Наименование организации	отлично, полностью удовлетворен(а)	в целом хорошо, но есть недостатки	удовлетворительно, но со значительными недостатками	плохо, не соответствует минимальным требованиям	неудовлетворительно, не устраивает

### НАЛИЧИЕ УСЛОВИЙ ОРГАНИЗАЦИИ ОБУЧЕНИЯ И ВОСПИТАНИЯ ОБУЧАЮЩИХСЯ С ОГРАНИЧЕННЫМИ ВОЗМОЖНОСТЯМИ ЗДОРОВЬЯ И ИНВАЛИДОВ

Рисунок 28



Данным вопросом качества образовательной деятельности удовлетворены 54,1% , респондентов, 22,4% респондентов, в целом скорее удовлетворены данным вопросом, общая доля респондентов, так или иначе ответивших негативно на данный вопрос, составляет порядка 23,5%

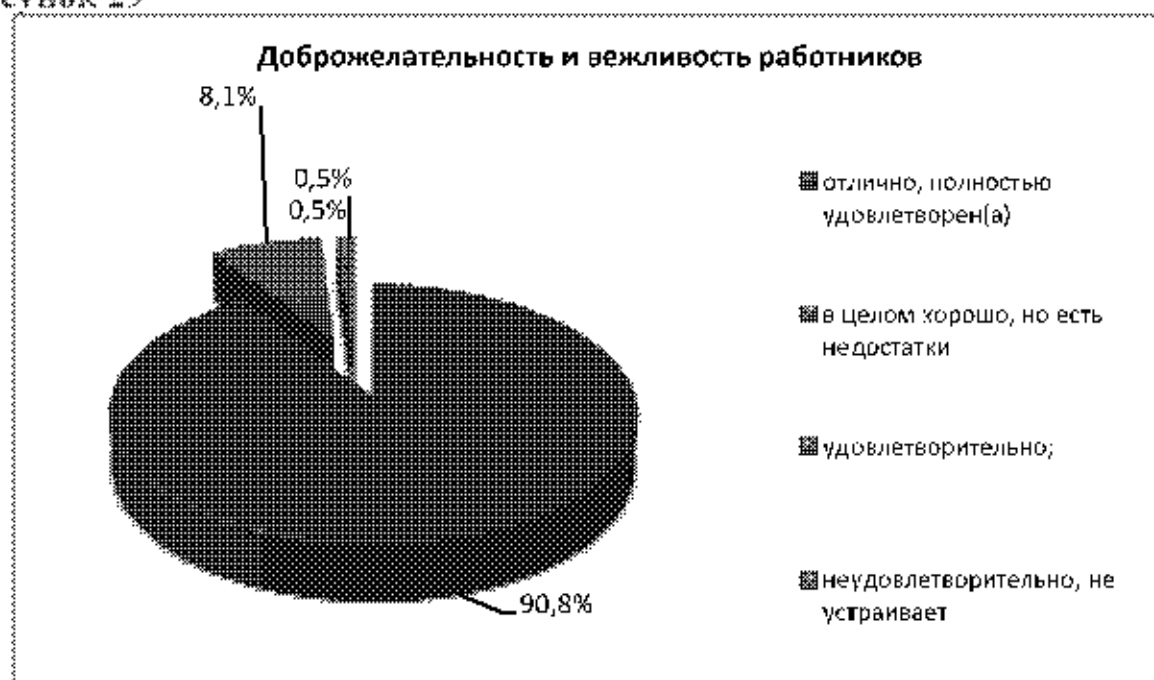
Таблица 29

ИНН	Наименование организации	олично, полностью Укомплектована)	в целом хорошо, но есть недостатки	удовлетворительно, но со значительными недостатками	плохо, не соответствует минимальным требованиям	неудовлетворительно, не устраивает
9102159100	МУНИЦИПАЛЬНОЕ БЮДЖЕТНОЕ УЧРЕЖДЕНИЕ ДОПОЛНИТЕЛЬНОГО ОБРАЗОВАНИЯ «СИМФЕРОПОЛЬСКАЯ ДЕТСКАЯ МУЗЫКАЛЬНАЯ ШКОЛА №5» МУНИЦИПАЛЬНОГО ОБРАЗОВАНИЯ ГОРОДСКОЙ ОКРУГ СИМФЕРОПОЛЬ	75%	18,8%	6,2%	0%	0%
9102159163	МУНИЦИПАЛЬНОЕ БЮДЖЕТНОЕ УЧРЕЖДЕНИЕ ДОПОЛНИТЕЛЬНОГО ОБРАЗОВАНИЯ «СИМФЕРОПОЛЬСКАЯ ДЕТСКАЯ МУЗЫКАЛЬНАЯ ШКОЛА № 2 ИМЕНИ АЛЕМДАРА КАРАМАТОВА» МУНИЦИПАЛЬНОГО ОБРАЗОВАНИЯ ГОРОДСКОЙ ОКРУГ СИМФЕРОПОЛЬ	13,8%	37,5%	0%	6,2%	12,5%
9102159188	МУНИЦИПАЛЬНОЕ БЮДЖЕТНОЕ УЧРЕЖДЕНИЕ ДОПОЛНИТЕЛЬНОГО ОБРАЗОВАНИЯ «СИМФЕРОПОЛЬСКАЯ ДЕТСКАЯ МУЗЫКАЛЬНАЯ ШКОЛА № 4» МУНИЦИПАЛЬНОГО ОБРАЗОВАНИЯ ГОРОДСКОЙ ОКРУГ СИМФЕРОПОЛЬ	36,4%	0%	18,2%	18,2%	27,3%
9102159195	МУНИЦИПАЛЬНОЕ БЮДЖЕТНОЕ УЧРЕЖДЕНИЕ ДОПОЛНИТЕЛЬНОГО ОБРАЗОВАНИЯ «СИМФЕРОПОЛЬСКАЯ ДЕТСКАЯ ШКОЛА ИСКУССТВ» МУНИЦИПАЛЬНОГО ОБРАЗОВАНИЯ ГОРОДСКОЙ ОКРУГ СИМФЕРОПОЛЬ	93,3%	4,4%	0%	0%	2,2%
9102159205	МУНИЦИПАЛЬНОЕ БЮДЖЕТНОЕ УЧРЕЖДЕНИЕ ДОПОЛНИТЕЛЬНОГО ОБРАЗОВАНИЯ «СИМФЕРОПОЛЬСКАЯ ДЕТСКАЯ ХУДОЖЕСТВЕННАЯ ШКОЛА» МУНИЦИПАЛЬНОГО ОБРАЗОВАНИЯ ГОРОДСКОЙ ОКРУГ СИМФЕРОПОЛЬ	38%	27,7%	13,9%	5,1%	15,3%
9102159269	МУНИЦИПАЛЬНОЕ БЮДЖЕТНОЕ УЧРЕЖДЕНИЕ ДОПОЛНИТЕЛЬНОГО	59,1%	22,7%	4,5%	0%	13,6%

ИНН	Наименование организации	полностью удовлетворена)	в целом хорошо, но есть недостатки	удовлетворительно, но со значительными недостатками	плохо, не соответствует минимальным требованиям	неудовлетворительно, не устраивает
	ОБРАЗОВАНИЯ «СИМФЕРОПОЛЬСКАЯ ДЕТСКАЯ МУЗЫКАЛЬНО-ХОРОВАЯ ШКОЛА - МУНИЦИПАЛЬНОГО ОБРАЗОВАНИЯ ГОРОДСКОЙ ОКРУГ СИМФЕРОПОЛЬ					
9102160641	МУНИЦИПАЛЬНОЕ БЮДЖЕТНОЕ УЧРЕЖДЕНИЕ ДОПОЛНИТЕЛЬНОГО ОБРАЗОВАНИЯ «ДЕТСКАЯ ХОРЕОГРАФИЧЕСКАЯ ШКОЛА ГОРОДА СИМФЕРОПОЛЯ» МУНИЦИПАЛЬНОГО ОБРАЗОВАНИЯ ГОРОДСКОЙ ОКРУГ СИМФЕРОПОЛЬ	52,5%	25%	7,5%	5%	10%
9102165174	МУНИЦИПАЛЬНОЕ БЮДЖЕТНОЕ УЧРЕЖДЕНИЕ ДОПОЛНИТЕЛЬНОГО ОБРАЗОВАНИЯ "СИМФЕРОПОЛЬСКАЯ ДЕТСКАЯ МУЗЫКАЛЬНАЯ ШКОЛА №3 ИМЕНИ ЮРИЯ БОГАТИКОВА" МУНИЦИПАЛЬНОГО ОБРАЗОВАНИЯ ГОРОДСКОЙ ОКРУГ СИМФЕРОПОЛЬ	32,1%	25%	10,7%	14,3%	17,9%
9102166530	МУНИЦИПАЛЬНОЕ БЮДЖЕТНОЕ УЧРЕЖДЕНИЕ ДОПОЛНИТЕЛЬНОГО ОБРАЗОВАНИЯ "СИМФЕРОПОЛЬСКАЯ ДЕТСКАЯ МУЗЫКАЛЬНАЯ ШКОЛА №1 ИМЕНИ С.В. РАХМАНИНОВА" МУНИЦИПАЛЬНОГО ОБРАЗОВАНИЯ ГОРОДСКОЙ ОКРУГ СИМФЕРОПОЛЬ	69,6%	20,1%	0%	0%	4,3%

## ДОБРОЖЕЛАТЕЛЬНОСТЬ И ВЕЖЛИВОСТЬ РАБОТНИКОВ

Рисунок 29



Данным вопросом качества образовательной деятельности удовлетворены 90,8% , респондентов, 8,1% респондентов, в целом скорее удовлетворены данным вопросом, общая доля респондентов, так или иначе ответивших негативно на данный вопрос, составляет порядка 1,1%

Таблица 30

ИНН	Наименование организации	отлично, полностью удовлетворен(а)	в целом хорошо, но есть недостатки	удовлетворительно;	неудовлетворительно, не устраивает
9102159100	МУНИЦИПАЛЬНОЕ БЮДЖЕТНОЕ УЧРЕЖДЕНИЕ ДОПОЛНИТЕЛЬНОГО ОБРАЗОВАНИЯ «СИМФЕРОПОЛЬСКАЯ ДЕТСКАЯ МУЗЫКАЛЬНАЯ ШКОЛА №5» МУНИЦИПАЛЬНОГО ОБРАЗОВАНИЯ ГОРОДСКОЙ ОКРУГ СИМФЕРОПОЛЬ	100%	0%	0%	0%
9102159163	МУНИЦИПАЛЬНОЕ БЮДЖЕТНОЕ УЧРЕЖДЕНИЕ ДОПОЛНИТЕЛЬНОГО ОБРАЗОВАНИЯ «СИМФЕРОПОЛЬСКАЯ ДЕТСКАЯ МУЗЫКАЛЬНАЯ ШКОЛА № 2 ИМЕНИ АЛЕМДАРА КАРАМАНОВА»	93,8%	6,2%	0%	0%

ИНН	Наименование организации	отлично, полностью удовлетворена)	в целом хорошо, но есть недостатки	удовлетворительно;	неудовлетворительно, не устраивает
	МУНИЦИПАЛЬНОГО ОБРАЗОВАНИЯ ГОРОДСКОЙ ОКРУГ СИМФЕРОПОЛЬ				
9102159188	МУНИЦИПАЛЬНОЕ БЮДЖЕТНОЕ УЧРЕЖДЕНИЕ ДОПОЛНИТЕЛЬНОГО ОБРАЗОВАНИЯ «СИМФЕРОПОЛЬСКАЯ ДЕТСКАЯ МУЗЫКАЛЬНАЯ ШКОЛА № 4» МУНИЦИПАЛЬНОГО ОБРАЗОВАНИЯ ГОРОДСКОЙ ОКРУГ СИМФЕРОПОЛЬ	63,6%	27,3%	9,1%	0%
9102159195	МУНИЦИПАЛЬНОЕ БЮДЖЕТНОЕ УЧРЕЖДЕНИЕ ДОПОЛНИТЕЛЬНОГО ОБРАЗОВАНИЯ «СИМФЕРОПОЛЬСКАЯ ДЕТСКАЯ ШКОЛА ИСКУССТВ» МУНИЦИПАЛЬНОГО ОБРАЗОВАНИЯ ГОРОДСКОЙ ОКРУГ СИМФЕРОПОЛЬ	95,6%	4,4%	0%	0%
9102159205	МУНИЦИПАЛЬНОЕ БЮДЖЕТНОЕ УЧРЕЖДЕНИЕ ДОПОЛНИТЕЛЬНОГО ОБРАЗОВАНИЯ «СИМФЕРОПОЛЬСКАЯ ДЕТСКАЯ ХУДОЖЕСТВЕННАЯ ШКОЛА» МУНИЦИПАЛЬНОГО ОБРАЗОВАНИЯ ГОРОДСКОЙ ОКРУГ СИМФЕРОПОЛЬ	87,6%	10,9%	0%	1,5%
9102159269	МУНИЦИПАЛЬНОЕ БЮДЖЕТНОЕ УЧРЕЖДЕНИЕ ДОПОЛНИТЕЛЬНОГО ОБРАЗОВАНИЯ «СИМФЕРОПОЛЬСКАЯ ДЕТСКАЯ МУЗЫКАЛЬНО-ХОРОВАЯ ШКОЛА» МУНИЦИПАЛЬНОГО ОБРАЗОВАНИЯ ГОРОДСКОЙ ОКРУГ СИМФЕРОПОЛЬ	90,9%	9,1%	0%	0%
9102160641	МУНИЦИПАЛЬНОЕ БЮДЖЕТНОЕ УЧРЕЖДЕНИЕ ДОПОЛНИТЕЛЬНОГО ОБРАЗОВАНИЯ «ДЕТСКАЯ ХОРЕОГРАФИЧЕСКАЯ ШКОЛА ГОРОДА СИМФЕРОПОЛЯ» МУНИЦИПАЛЬНОГО ОБРАЗОВАНИЯ ГОРОДСКОЙ ОКРУГ СИМФЕРОПОЛЬ	87,5%	10%	2,5%	0%
9102165174	МУНИЦИПАЛЬНОЕ БЮДЖЕТНОЕ УЧРЕЖДЕНИЕ ДОПОЛНИТЕЛЬНОГО ОБРАЗОВАНИЯ	92,9%	7,1%	0%	0%

ИНН	Наименование организации	отлично, полностью удовлетворен(а)	в целом хорошо, но есть недостатки	удовлетворительно;	неудовлетворительно, не устраивает
	"СИМФЕРОПОЛЬСКАЯ ДЕТСКАЯ МУЗЫКАЛЬНАЯ ШКОЛА №3 ИМЕНИ ЮРИЯ БОГАТИКОВА" МУНИЦИПАЛЬНОГО ОБРАЗОВАНИЯ ГОРОДСКОЙ ОКРУГ СИМФЕРОПОЛЬ				
9102166530	МУНИЦИПАЛЬНОЕ БЮДЖЕТНОЕ УЧРЕЖДЕНИЕ ДОПОЛНИТЕЛЬНОГО ОБРАЗОВАНИЯ "СИМФЕРОПОЛЬСКАЯ ДЕТСКАЯ МУЗЫКАЛЬНАЯ ШКОЛА №1 ИМЕНИ С.В. РАХМАНИНОВА" МУНИЦИПАЛЬНОГО ОБРАЗОВАНИЯ ГОРОДСКОЙ ОКРУГ СИМФЕРОПОЛЬ	95,7%	4,3%	0%	0%

## КОМПЕТЕНТНОСТЬ РАБОТНИКОВ

Рисунок 30





Данным вопросом качества образовательной деятельности удовлетворены 89,2% , респондентов, 9,7% респондентов, в целом скорее удовлетворены данным вопросом, общая доля респондентов, так или иначе ответивших негативно на данный вопрос, составляет порядка 1,1%

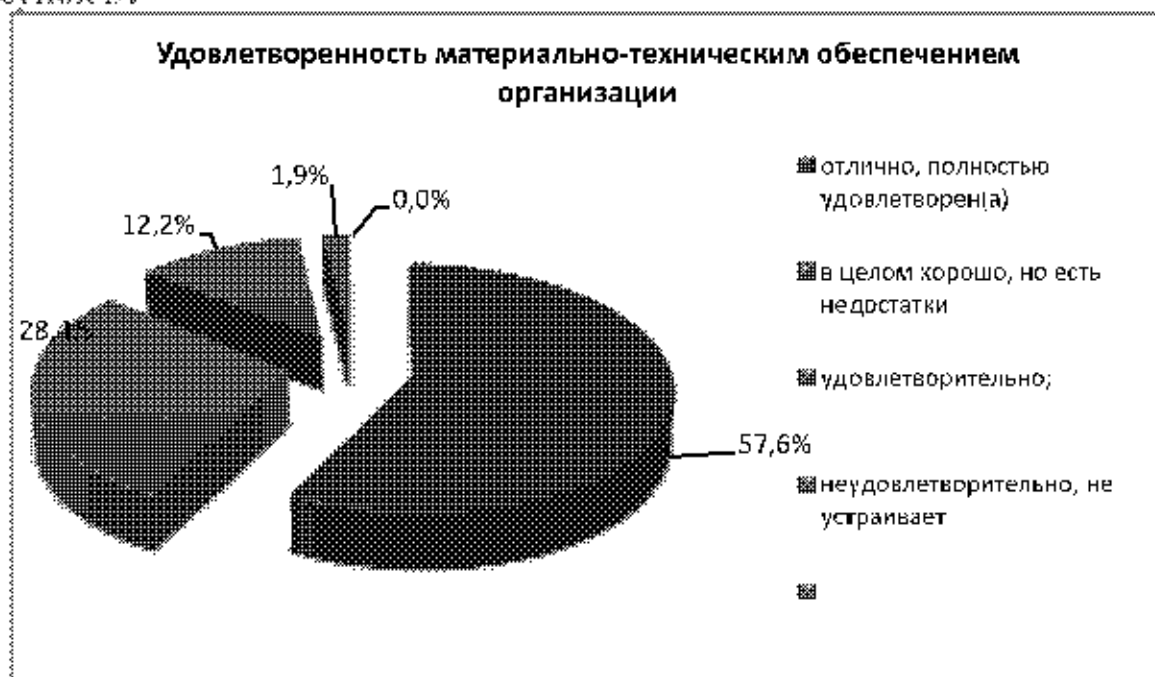
Таблица 31

ИП	Наименование организации	отлично, полностью удовлетворен(а)	в целом хорошо, но есть недостатки	удовлетворительно;	неудовлетворительно, не устраивает
9102159100	МУНИЦИПАЛЬНОЕ БЮДЖЕТНОЕ УЧРЕЖДЕНИЕ ДОПОЛНИТЕЛЬНОГО ОБРАЗОВАНИЯ «СИМФЕРОПОЛЬСКАЯ ДЕТСКАЯ МУЗЫКАЛЬНАЯ ШКОЛА №5» МУНИЦИПАЛЬНОГО ОБРАЗОВАНИЯ ГОРОДСКОЙ ОКРУГ СИМФЕРОПОЛЬ	97,9%	2,1%	0%	0%
9102159163	МУНИЦИПАЛЬНОЕ БЮДЖЕТНОЕ УЧРЕЖДЕНИЕ ДОПОЛНИТЕЛЬНОГО ОБРАЗОВАНИЯ «СИМФЕРОПОЛЬСКАЯ ДЕТСКАЯ МУЗЫКАЛЬНАЯ ШКОЛА № 2 ИМЕНИ АЛЕМДАРА КАРАМАТОВА» МУНИЦИПАЛЬНОГО ОБРАЗОВАНИЯ ГОРОДСКОЙ ОКРУГ СИМФЕРОПОЛЬ	100%	0%	0%	0%
9102159188	МУНИЦИПАЛЬНОЕ БЮДЖЕТНОЕ УЧРЕЖДЕНИЕ ДОПОЛНИТЕЛЬНОГО ОБРАЗОВАНИЯ «СИМФЕРОПОЛЬСКАЯ ДЕТСКАЯ МУЗЫКАЛЬНАЯ ШКОЛА № 4» МУНИЦИПАЛЬНОГО ОБРАЗОВАНИЯ ГОРОДСКОЙ ОКРУГ СИМФЕРОПОЛЬ	81,8%	18,2%	0%	0%
9102159195	МУНИЦИПАЛЬНОЕ БЮДЖЕТНОЕ УЧРЕЖДЕНИЕ ДОПОЛНИТЕЛЬНОГО ОБРАЗОВАНИЯ «СИМФЕРОПОЛЬСКАЯ ДЕТСКАЯ ШКОЛА ИСКУССТВ» МУНИЦИПАЛЬНОГО ОБРАЗОВАНИЯ ГОРОДСКОЙ ОКРУГ СИМФЕРОПОЛЬ	100%	0%	0%	0%
9102159205	МУНИЦИПАЛЬНОЕ БЮДЖЕТНОЕ УЧРЕЖДЕНИЕ ДОПОЛНИТЕЛЬНОГО ОБРАЗОВАНИЯ «СИМФЕРОПОЛЬСКАЯ ДЕТСКАЯ ХУДОЖЕСТВЕННАЯ ШКОЛА» МУНИЦИПАЛЬНОГО	79,6%	18,2%	0,7%	1,5%

ИНН	Наименование организации	отлично, полностью удовлетворена)	в целом хорошо, но есть недостатки	удовлетворительно;	неудовлетворительно, не устраивает
	ОБРАЗОВАНИЯ ГОРОДСКОЙ ОКРУГ СИМФЕРОПОЛЬ				
9102159269	МУНИЦИПАЛЬНОЕ БЮДЖЕТНОЕ УЧРЕЖДЕНИЕ ДОПОЛНИТЕЛЬНОГО ОБРАЗОВАНИЯ «СИМФЕРОПОЛЬСКАЯ ДЕТСКАЯ МУЗЫКАЛЬНО-ХОРОВАЯ ШКОЛА» МУНИЦИПАЛЬНОГО ОБРАЗОВАНИЯ ГОРОДСКОЙ ОКРУГ СИМФЕРОПОЛЬ	90,9%	9,1%	0%	0%
9102160641	МУНИЦИПАЛЬНОЕ БЮДЖЕТНОЕ УЧРЕЖДЕНИЕ ДОПОЛНИТЕЛЬНОГО ОБРАЗОВАНИЯ «ДЕТСКАЯ ХОРЕОГРАФИЧЕСКАЯ ШКОЛА ГОРОДА СИМФЕРОПОЛЯ» МУНИЦИПАЛЬНОГО ОБРАЗОВАНИЯ ГОРОДСКОЙ ОКРУГ СИМФЕРОПОЛЬ	92,5%	5%	2,5%	0%
9102165174	МУНИЦИПАЛЬНОЕ БЮДЖЕТНОЕ УЧРЕЖДЕНИЕ ДОПОЛНИТЕЛЬНОГО ОБРАЗОВАНИЯ "СИМФЕРОПОЛЬСКАЯ ДЕТСКАЯ МУЗЫКАЛЬНАЯ ШКОЛА №3 ИМЕНИ ЮРИЯ БОГАТИКОВА" МУНИЦИПАЛЬНОГО ОБРАЗОВАНИЯ ГОРОДСКОЙ ОКРУГ СИМФЕРОПОЛЬ	89,3%	10,7%	0%	0%
9102166530	МУНИЦИПАЛЬНОЕ БЮДЖЕТНОЕ УЧРЕЖДЕНИЕ ДОПОЛНИТЕЛЬНОГО ОБРАЗОВАНИЯ "СИМФЕРОПОЛЬСКАЯ ДЕТСКАЯ МУЗЫКАЛЬНАЯ ШКОЛА №1 ИМЕНИ С.В. РАХМАНИНОВА" МУНИЦИПАЛЬНОГО ОБРАЗОВАНИЯ ГОРОДСКОЙ ОКРУГ СИМФЕРОПОЛЬ	95,7%	4,3%	0%	0%

## УДОВЛЕТВОРЕННОСТЬ МАТЕРИАЛЬНО-ТЕХНИЧЕСКИМ ОБЕСПЕЧЕНИЕМ ОРГАНИЗАЦИИ

Рисунок 31



Данным вопросом качества образовательной деятельности удовлетворены 57,6% , респондентов, 28,4% респондентов, в целом скорее удовлетворены данным вопросом, общая доля респондентов, так или иначе ответивших негативно на данный вопрос, составляет порядка 14,1%

Таблица 32

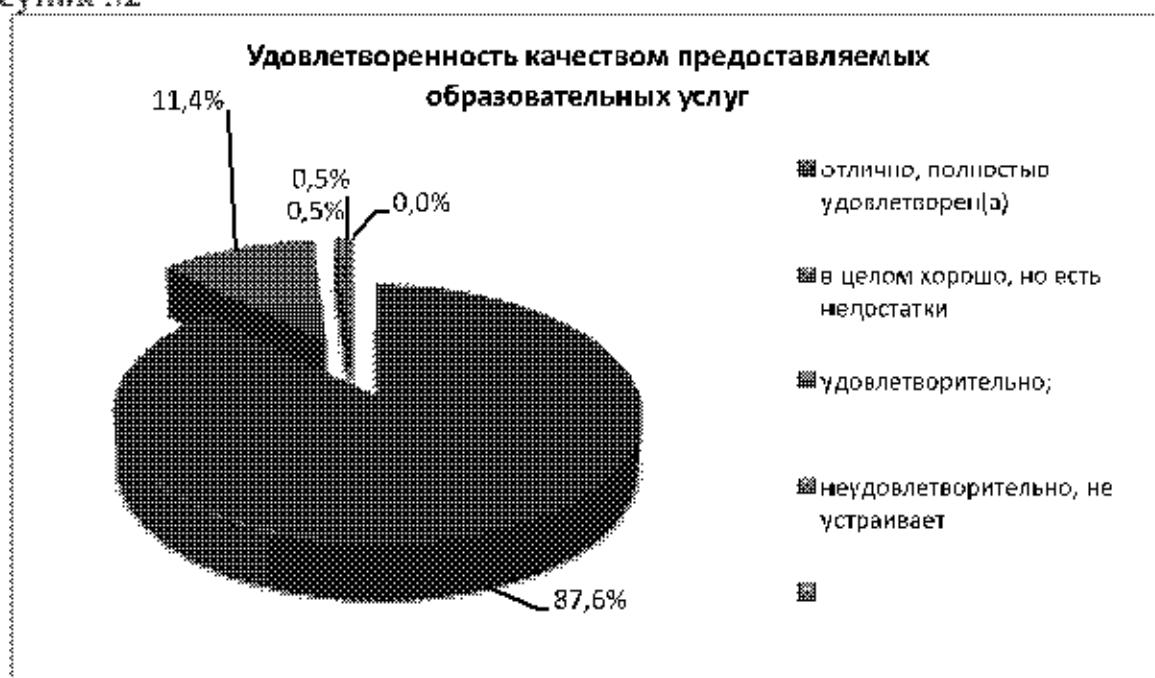
ИПТ	Полное наименование организации	отлично, полностью удовлетворен(а)	в целом хорошо, но есть недостатки	удовлетворительно;	неудовлетворительно, не устраивает
9102159100	МУНИЦИПАЛЬНОЕ БЮДЖЕТНОЕ УЧРЕЖДЕНИЕ ДОПОЛНИТЕЛЬНОГО ОБРАЗОВАНИЯ «СИМФЕРОПОЛЬСКАЯ ДЕТСКАЯ МУЗЫКАЛЬНАЯ ШКОЛА №5» МУНИЦИПАЛЬНОГО ОБРАЗОВАНИЯ ГОРОДСКОЙ ОКРУГ СИМФЕРОПОЛЬ	89,6%	10,4%	0%	0%
9102159163	МУНИЦИПАЛЬНОЕ БЮДЖЕТНОЕ УЧРЕЖДЕНИЕ ДОПОЛНИТЕЛЬНОГО ОБРАЗОВАНИЯ «СИМФЕРОПОЛЬСКАЯ ДЕТСКАЯ МУЗЫКАЛЬНАЯ ШКОЛА № 2	75%	25%	0%	0%

ИНН	Наименование организации	отлично, полностью удовлетворена)	в целом хорошо, но есть недостатки	удовлетворительно;	неудовлетворительно, не устраивает
	ИМЕНИ АЛЕМДАРА КАРАМАНОВА» МУНИЦИПАЛЬНОГО ОБРАЗОВАНИЯ ГОРОДСКОЙ ОКРУГ СИМФЕРОПОЛЬ				
9102159188	МУНИЦИПАЛЬНОЕ БЮДЖЕТНОЕ УЧРЕЖДЕНИЕ ДОПОЛНИТЕЛЬНОГО ОБРАЗОВАНИЯ «СИМФЕРОПОЛЬСКАЯ ДЕТСКАЯ МУЗЫКАЛЬНАЯ ШКОЛА № 4» МУНИЦИПАЛЬНОГО ОБРАЗОВАНИЯ ГОРОДСКОЙ ОКРУГ СИМФЕРОПОЛЬ	36,4%	63,6%	0%	0%
9102159195	МУНИЦИПАЛЬНОЕ БЮДЖЕТНОЕ УЧРЕЖДЕНИЕ ДОПОЛНИТЕЛЬНОГО ОБРАЗОВАНИЯ «СИМФЕРОПОЛЬСКАЯ ДЕТСКАЯ ШКОЛА ИСКУССТВ» МУНИЦИПАЛЬНОГО ОБРАЗОВАНИЯ ГОРОДСКОЙ ОКРУГ СИМФЕРОПОЛЬ	82,2%	15,6%	2,2%	0%
9102159205	МУНИЦИПАЛЬНОЕ БЮДЖЕТНОЕ УЧРЕЖДЕНИЕ ДОПОЛНИТЕЛЬНОГО ОБРАЗОВАНИЯ «СИМФЕРОПОЛЬСКАЯ ДЕТСКАЯ ХУДОЖЕСТВЕННАЯ ШКОЛА» МУНИЦИПАЛЬНОГО ОБРАЗОВАНИЯ ГОРОДСКОЙ ОКРУГ СИМФЕРОПОЛЬ	41,6%	32,1%	22,6%	3,6%
9102159269	МУНИЦИПАЛЬНОЕ БЮДЖЕТНОЕ УЧРЕЖДЕНИЕ ДОПОЛНИТЕЛЬНОГО ОБРАЗОВАНИЯ «СИМФЕРОПОЛЬСКАЯ ДЕТСКАЯ МУЗЫКАЛЬНО-ХОРОВАЯ ШКОЛА» МУНИЦИПАЛЬНОГО ОБРАЗОВАНИЯ ГОРОДСКОЙ ОКРУГ СИМФЕРОПОЛЬ	50%	22,7%	27,3%	0%
9102160641	МУНИЦИПАЛЬНОЕ БЮДЖЕТНОЕ УЧРЕЖДЕНИЕ ДОПОЛНИТЕЛЬНОГО ОБРАЗОВАНИЯ «ДЕТСКАЯ ХОРЕОГРАФИЧЕСКАЯ ШКОЛА ГОРОДА СИМФЕРОПОЛЯ» МУНИЦИПАЛЬНОГО ОБРАЗОВАНИЯ ГОРОДСКОЙ ОКРУГ СИМФЕРОПОЛЬ	50%	32,5%	12,5%	5%
9102165174	МУНИЦИПАЛЬНОЕ БЮДЖЕТНОЕ УЧРЕЖДЕНИЕ	60,7%	35,7%	3,6%	0%

ИНН	Наименование организации	отлично, полностью удовлетворен(а)	в целом хорошо, но есть недостатки	удовлетворительно;	неудовлетворительно, не устраивает
	ДОПОЛНИТЕЛЬНОГО ОБРАЗОВАНИЯ "СИМФЕРОПОЛЬСКАЯ ДЕТСКАЯ МУЗЫКАЛЬНАЯ ШКОЛА ИМЕНИ ЮРИЯ БОГАТИКОВА" МУНИЦИПАЛЬНОГО ОБРАЗОВАНИЯ ГОРОДСКОЙ ОКРУГ СИМФЕРОПОЛЬ				
9102166530	МУНИЦИПАЛЬНОЕ БЮДЖЕТНОЕ УЧРЕЖДЕНИЕ ДОПОЛНИТЕЛЬНОГО ОБРАЗОВАНИЯ "СИМФЕРОПОЛЬСКАЯ ДЕТСКАЯ МУЗЫКАЛЬНАЯ ШКОЛА №1 ИМЕНИ С.В. РАХМАНИНОВА" МУНИЦИПАЛЬНОГО ОБРАЗОВАНИЯ ГОРОДСКОЙ ОКРУГ СИМФЕРОПОЛЬ	52,2%	43,5%	4,3%	0%

## УДОВЛЕТВОРЕННОСТЬ КАЧЕСТВОМ ПРЕДОСТАВЛЯЕМЫХ ОБРАЗОВАТЕЛЬНЫХ УСЛУГ

Рисунок 32



Данным вопросом качества образовательной деятельности удовлетворены 87,6% , респондентов, 11,4% респондентов, в целом скорее удовлетворены данным вопросом, общая доля респондентов, так или иначе ответивших негативно на данный вопрос, составляет порядка 1,1%

Таблица 33

ИНН	Наименование организации	отлично, полностью удовлетворен(а)	в целом хорошо, по сути недостатки	удовлетворительно;	неудовлетворительно, не устраивает	
9102159160	МУНИЦИПАЛЬНОЕ БЮДЖЕТНОЕ УЧРЕЖДЕНИЕ ДОПОЛНИТЕЛЬНОГО ОБРАЗОВАНИЯ «СИМФЕРОПОЛЬСКАЯ ДЕТСКАЯ МУЗЫКАЛЬНАЯ ШКОЛА №5» МУНИЦИПАЛЬНОГО ОБРАЗОВАНИЯ ГОРОДСКОЙ ОКРУГ СИМФЕРОПОЛЬ	100%	0%	0%	0%	0%
9102159163	МУНИЦИПАЛЬНОЕ БЮДЖЕТНОЕ УЧРЕЖДЕНИЕ ДОПОЛНИТЕЛЬНОГО ОБРАЗОВАНИЯ «СИМФЕРОПОЛЬСКАЯ ДЕТСКАЯ МУЗЫКАЛЬНАЯ ШКОЛА № 2 ИМЕНИ АЛЕМДАРА КАРАМАНОВА» МУНИЦИПАЛЬНОГО ОБРАЗОВАНИЯ ГОРОДСКОЙ ОКРУГ СИМФЕРОПОЛЬ	100%	0%	0%	0%	0%
9102159188	МУНИЦИПАЛЬНОЕ БЮДЖЕТНОЕ УЧРЕЖДЕНИЕ ДОПОЛНИТЕЛЬНОГО ОБРАЗОВАНИЯ «СИМФЕРОПОЛЬСКАЯ ДЕТСКАЯ МУЗЫКАЛЬНАЯ ШКОЛА № 4» МУНИЦИПАЛЬНОГО ОБРАЗОВАНИЯ ГОРОДСКОЙ ОКРУГ СИМФЕРОПОЛЬ	81,8%	18,2%	0%	0%	0%
9102159195	МУНИЦИПАЛЬНОЕ БЮДЖЕТНОЕ УЧРЕЖДЕНИЕ ДОПОЛНИТЕЛЬНОГО ОБРАЗОВАНИЯ «СИМФЕРОПОЛЬСКАЯ ДЕТСКАЯ ШКОЛА ИСКУССТВ» МУНИЦИПАЛЬНОГО ОБРАЗОВАНИЯ ГОРОДСКОЙ ОКРУГ СИМФЕРОПОЛЬ	100%	0%	0%	0%	0%
9102159205	МУНИЦИПАЛЬНОЕ БЮДЖЕТНОЕ УЧРЕЖДЕНИЕ ДОПОЛНИТЕЛЬНОГО ОБРАЗОВАНИЯ «СИМФЕРОПОЛЬСКАЯ ДЕТСКАЯ	75,9%	21,9%	0,7%	1,5%	0%

ИНН	Наименование организации	олично, полностью укомплектована)	в целом хорошо, но есть недостатки	укомплектованно;	неудовлетворительно, не устраивает	
	ХУДОЖЕСТВЕННАЯ ШКОЛА» МУНИЦИПАЛЬНОГО ОБРАЗОВАНИЯ ГОРОДСКОЙ ОКРУГ СИМФЕРОПОЛЬ					
9102159269	МУНИЦИПАЛЬНОЕ БЮДЖЕТНОЕ УЧРЕЖДЕНИЕ ДОПОЛНИТЕЛЬНОГО ОБРАЗОВАНИЯ «СИМФЕРОПОЛЬСКАЯ ДЕТСКАЯ МУЗЫКАЛЬНО-ХОРОВАЯ ШКОЛА» МУНИЦИПАЛЬНОГО ОБРАЗОВАНИЯ ГОРОДСКОЙ ОКРУГ СИМФЕРОПОЛЬ	86,4%	13,6%	0%	0%	0%
9102160641	МУНИЦИПАЛЬНОЕ БЮДЖЕТНОЕ УЧРЕЖДЕНИЕ ДОПОЛНИТЕЛЬНОГО ОБРАЗОВАНИЯ «ДЕТСКАЯ ХОРЕОГРАФИЧЕСКАЯ ШКОЛА ГОРОДА СИМФЕРОПОЛЯ» МУНИЦИПАЛЬНОГО ОБРАЗОВАНИЯ ГОРОДСКОЙ ОКРУГ СИМФЕРОПОЛЬ	90%	7,5%	2,5%	0%	0%
9102165174	МУНИЦИПАЛЬНОЕ БЮДЖЕТНОЕ УЧРЕЖДЕНИЕ ДОПОЛНИТЕЛЬНОГО ОБРАЗОВАНИЯ "СИМФЕРОПОЛЬСКАЯ ДЕТСКАЯ МУЗЫКАЛЬНАЯ ШКОЛА №3 ИМЕНИ ЮРЬЯ БОГАТИКОВА" МУНИЦИПАЛЬНОГО ОБРАЗОВАНИЯ ГОРОДСКОЙ ОКРУГ СИМФЕРОПОЛЬ	96,4%	3,6%	0%	0%	0%
9102166530	МУНИЦИПАЛЬНОЕ БЮДЖЕТНОЕ УЧРЕЖДЕНИЕ ДОПОЛНИТЕЛЬНОГО ОБРАЗОВАНИЯ "СИМФЕРОПОЛЬСКАЯ ДЕТСКАЯ МУЗЫКАЛЬНАЯ ШКОЛА №1 ИМЕНИ С.В. РАХМАНИНОВА" МУНИЦИПАЛЬНОГО ОБРАЗОВАНИЯ ГОРОДСКОЙ ОКРУГ СИМФЕРОПОЛЬ	87%	13%	0%	0%	0%

## ГОТОВНОСТЬ РЕКОМЕНДОВАТЬ ОРГАНИЗАЦИЮ РОДСТВЕННИКАМ И ЗНАКОМЫМ

Рисунок 33



Данным вопросом качества образовательной деятельности удовлетворены 86,2% , респондентов, 11,6% респондентов, в целом скорее удовлетворены данным вопросом, общая доля респондентов, так или иначе ответивших негативно на данный вопрос, составляет порядка 2,2%

Таблица 34

ИПТ	Памплетование организации	отлично, полностью удовлетворен(а)	в целом хорошо, но есть недостатки	удовлетворительно;	неудовлетворительно, не устраивает
9102159100	МУНИЦИПАЛЬНОЕ БЮДЖЕТНОЕ УЧРЕЖДЕНИЕ ДОПОЛНИТЕЛЬНОГО ОБРАЗОВАНИЯ «СИМФЕРОПОЛЬСКАЯ ДЕТСКАЯ МУЗЫКАЛЬНАЯ ШКОЛА №5» МУНИЦИПАЛЬНОГО ОБРАЗОВАНИЯ ГОРОДСКОЙ ОКРУГ СИМФЕРОПОЛЬ	100%	0%	0%	0%
9102159163	МУНИЦИПАЛЬНОЕ БЮДЖЕТНОЕ УЧРЕЖДЕНИЕ ДОПОЛНИТЕЛЬНОГО ОБРАЗОВАНИЯ «СИМФЕРОПОЛЬСКАЯ ДЕТСКАЯ МУЗЫКАЛЬНАЯ ШКОЛА № 2	100%	0%	0%	0%



ИНН	Наименование организации	отлично, полностью удовлетворена)	в целом хорошо, но есть недостатки	удовлетворительно;	неудовлетворительно, не устраивает
	ИМЕНИ АЛЕМДАРА КАРАМАНОВА» МУНИЦИПАЛЬНОГО ОБРАЗОВАНИЯ ГОРОДСКОЙ ОКРУГ СИМФЕРОПОЛЬ				
9102159188	МУНИЦИПАЛЬНОЕ БЮДЖЕТНОЕ УЧРЕЖДЕНИЕ ДОПОЛНИТЕЛЬНОГО ОБРАЗОВАНИЯ «СИМФЕРОПОЛЬСКАЯ ДЕТСКАЯ МУЗЫКАЛЬНАЯ ШКОЛА № 4» МУНИЦИПАЛЬНОГО ОБРАЗОВАНИЯ ГОРОДСКОЙ ОКРУГ СИМФЕРОПОЛЬ	90,9%	9,1%	0%	0%
9102159195	МУНИЦИПАЛЬНОЕ БЮДЖЕТНОЕ УЧРЕЖДЕНИЕ ДОПОЛНИТЕЛЬНОГО ОБРАЗОВАНИЯ «СИМФЕРОПОЛЬСКАЯ ДЕТСКАЯ ШКОЛА ИСКУССТВ» МУНИЦИПАЛЬНОГО ОБРАЗОВАНИЯ ГОРОДСКОЙ ОКРУГ СИМФЕРОПОЛЬ	91,1%	8,9%	0%	0%
9102159205	МУНИЦИПАЛЬНОЕ БЮДЖЕТНОЕ УЧРЕЖДЕНИЕ ДОПОЛНИТЕЛЬНОГО ОБРАЗОВАНИЯ «СИМФЕРОПОЛЬСКАЯ ДЕТСКАЯ ХУДОЖЕСТВЕННАЯ ШКОЛА» МУНИЦИПАЛЬНОГО ОБРАЗОВАНИЯ ГОРОДСКОЙ ОКРУГ СИМФЕРОПОЛЬ	77,4%	17,6%	3,6%	1,5%
9102159269	МУНИЦИПАЛЬНОЕ БЮДЖЕТНОЕ УЧРЕЖДЕНИЕ ДОПОЛНИТЕЛЬНОГО ОБРАЗОВАНИЯ «СИМФЕРОПОЛЬСКАЯ ДЕТСКАЯ МУЗЫКАЛЬНО-ХОРОВАЯ ШКОЛА» МУНИЦИПАЛЬНОГО ОБРАЗОВАНИЯ ГОРОДСКОЙ ОКРУГ СИМФЕРОПОЛЬ	77,3%	22,7%	0%	0%
9102160641	МУНИЦИПАЛЬНОЕ БЮДЖЕТНОЕ УЧРЕЖДЕНИЕ ДОПОЛНИТЕЛЬНОГО ОБРАЗОВАНИЯ «ДЕТСКАЯ ХОРЕОГРАФИЧЕСКАЯ ШКОЛА ГОРОДА СИМФЕРОПОЛЯ» МУНИЦИПАЛЬНОГО ОБРАЗОВАНИЯ ГОРОДСКОЙ ОКРУГ СИМФЕРОПОЛЬ	80%	17,5%	2,5%	0%
9102165174	МУНИЦИПАЛЬНОЕ БЮДЖЕТНОЕ УЧРЕЖДЕНИЕ	96,4%	3,6%	0%	0%

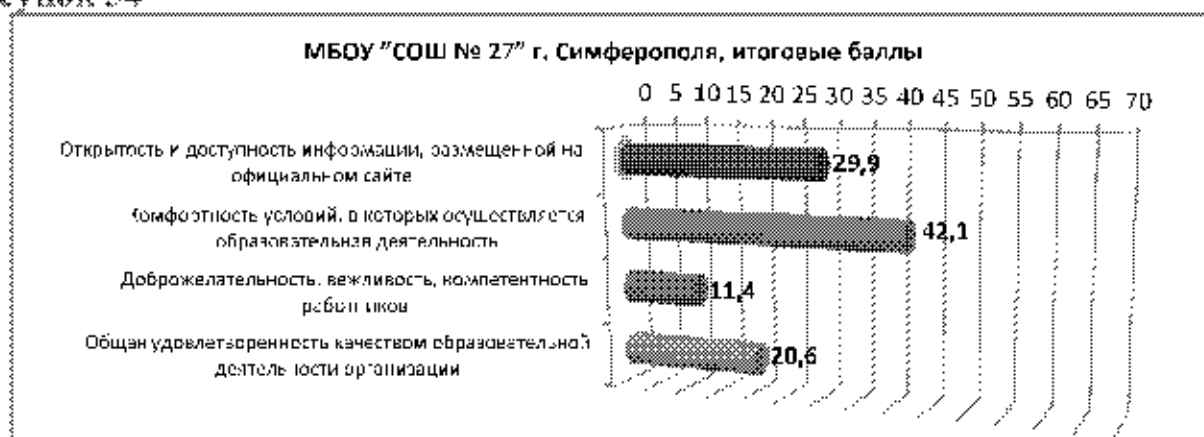
ИНН	Наименование организации	отлично, полностью удовлетворена)	в целом хорошо, но есть недостатки	удовлетворительно;	неудовлетворительно, не устраивает
	ДОПОЛНИТЕЛЬНОГО ОБРАЗОВАНИЯ "СИМФЕРОПОЛЬСКАЯ ДЕТСКАЯ МУЗЫКАЛЬНАЯ ШКОЛА №3 ИМЕНИ ЮРЬЯ БОГАТИКОВА" МУНИЦИПАЛЬНОГО ОБРАЗОВАНИЯ ГОРОДСКОЙ ОКРУГ СИМФЕРОПОЛЬ				
9102166530	МУНИЦИПАЛЬНОЕ БЮДЖЕТНОЕ УЧРЕЖДЕНИЕ ДОПОЛНИТЕЛЬНОГО ОБРАЗОВАНИЯ "СИМФЕРОПОЛЬСКАЯ ДЕТСКАЯ МУЗЫКАЛЬНАЯ ШКОЛА №1 ИМЕНИ С.В. РАХМАНИНОВА" МУНИЦИПАЛЬНОГО ОБРАЗОВАНИЯ ГОРОДСКОЙ ОКРУГ СИМФЕРОПОЛЬ	95,7%	4,3%	0%	0%

## Общеобразовательные организации

### МБОУ "СОШ № 27" г. Симферополя

Ниже представлены итоговые результаты независимой оценки качества, по данной организации. Как мы можем видеть, по показателю открытости и доступности информации, данная организация получила 29,9 баллов, по показателю комфортности условий предоставления услуг, 42,1 баллов, по показателю доброжелательности, вежливости, компетентности работников, показатель составил 11,4 баллов. По критериям удовлетворенности качеством образовательной организации, данная организация получила 20,6 баллов. Итоговый показатель по данной организации составил 103,9 баллов

Рисунок 34



В таблице ниже, представлены итоги независимой оценки в более подробной детализации, по каждому критерию.

Таблица 35

Код	Вопрос	Средний балл	Макс балл	% от макс
1.1	Полнота и актуальность информации об организации и ее деятельности	8,7	10	87%
1.2	Наличие сведений о педагогических работниках организации	8,9	10	89%
1.3	Доступность взаимодействия с получателями образовательных услуг по телефону, по электронной почте, с помощью электронных сервисов, в том числе наличие возможности внесения предложений, направленных на улучшение работы организации	7,2	10	72%
1.4	Доступность сведений о ходе рассмотрения обращений граждан, поступивших в организацию от получателей образовательных услуг	5,2	10	52%

Код	Вопрос	Средний балл	Макс балл	% от макс
	(по телефону, по электронной почте, с помощью электронных сервисов)			
1	Открытость и доступность информации	28,9	40	72%
2.1	Материально-техническое и информационное обеспечение организации	5,0	10	50%
2.2	Наличие необходимых условий для охраны и укрепления здоровья, организации питания обучающихся	6,7	10	67%
2.3	Условия для индивидуальной работы с обучающимися	6,5	10	65%
2.4	Наличие дополнительных образовательных программ	6,6	10	66%
2.5	Наличие возможности развития творческих способностей и интересов обучающихся, включая их участие в конкурсах и олимпиадах (в том числе во всероссийских и международных), выставках, смотрах, физкультурных мероприятиях, спортивных мероприятиях, в том числе в официальных спортивных соревнованиях, и других массовых мероприятиях	6,8	10	68%
2.6	Наличие возможности оказания психолого-педагогической, медицинской и социальной помощи обучающимся.	4,3	10	43%
2.7	Наличие условий организации обучения и воспитания обучающихся с ограниченными возможностями здоровья и инвалидов.	6,0	10	60%
2	Комфортность условий предоставления услуг	45,3	70	65%
3.1	Доброжелательность и вежливость работников	5,7	10	57%
3.2	Компетентность работников	5,6	10	56%
3	Доброжелательность, вежливость, компетентность работников	11,3	20	57%
4.1	Удовлетворенность материально-техническим обеспечением организации	7,3	10	73%
4.2	Удовлетворенность качеством предоставляемых образовательных услуг	7,7	10	77%
4.3	Готовность рекомендовать организацию родственникам и знакомым	5,6	10	56%
4	Удовлетворенность качеством предоставляемых образовательных услуг	20,6	30	69%
	Всего по оценочным показателям	103,2	160	65%

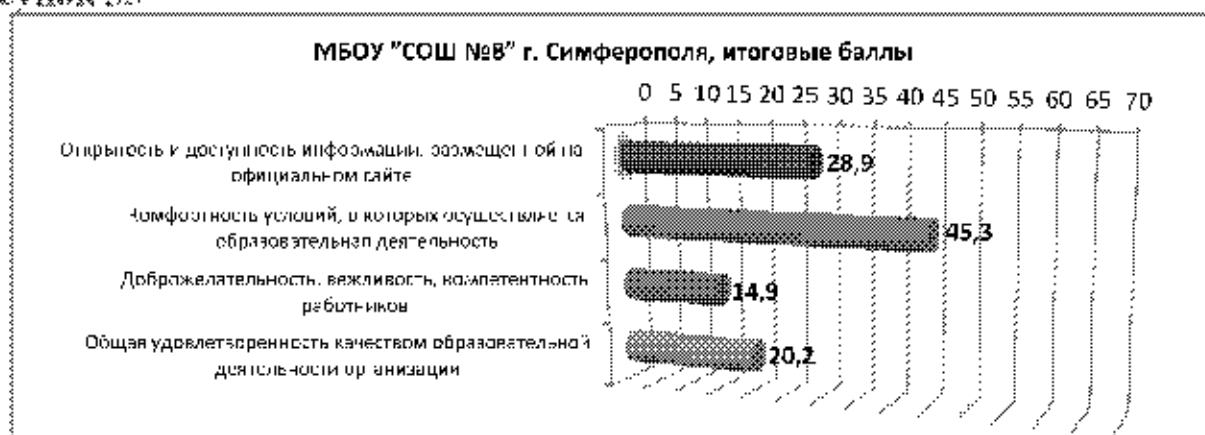
Данная организация имеет недостаточно высокий уровень материально-технического обеспечения и информационного обеспечения. Необходимо предпринять меры по улучшению данной ситуации. В данной организации необходимо предусмотреть возможность оказания психолого-педагогической, медицинской, социальной помощи обучающимся.

## МБОУ "СОШ №8" г. Симферополя

Ниже представлены итоговые результаты независимой оценки качества, по данной организации. Как мы можем видеть, по показателю открытости и доступности информации, данная организация получила 28,9 баллов, по показателю комфортности условий предоставления услуг, 45,3 баллов, по показателю доброжелательности, вежливости, компетентности работников, показатель составил 14,9 баллов. По критериям удовлетворенности качеством

образовательной организации, данная организация получила 20,2 баллов. Итоговый показатель по данной организации составил 109,3 баллов

Рисунок 35



В таблице ниже, представлены итоги независимой оценки в более подробной детализации, по каждому критерию.

Таблица 36

Код	Вопрос	Средний балл	Макс балл	% от макс
1.1	Полнота и актуальность информации об организации и ее деятельности	9,0	10	90%
1.2	Наличие сведений о педагогических работниках организации	8,6	10	86%
1.3	Доступность взаимодействия с получателями образовательных услуг по телефону, по электронной почте, с помощью электронных сервисов, в том числе наличие возможности внесения предложений, направленных на улучшение работы организации	6,7	10	67%
1.4	Доступность сведений о ходе рассмотрения обращений граждан, поступивших в организацию от получателей образовательных услуг (по телефону, по электронной почте, с помощью электронных сервисов)	4,5	10	45%
1	<b>Открытость и доступность информации</b>	<b>28,9</b>	<b>40</b>	<b>72%</b>
2.1	Материально-техническое и информационное обеспечение организации	5,9	10	59%
2.2	Наличие необходимых условий для охраны и укрепления здоровья, организации питания обучающихся	6,9	10	69%
2.3	Условия для индивидуальной работы с обучающимися	6,8	10	68%
2.4	Наличие дополнительных образовательных программ	7,0	10	70%
2.5	Наличие возможности развития творческих способностей и интересов обучающихся, включая их участие в конкурсах и олимпиадах (в том числе во всероссийских и междунароных), выставках, смотрах, физкультурных мероприятиях, спортивных мероприятиях, в том числе в официальных спортивных соревнованиях, и других массовых мероприятиях	7,0	10	70%
2.6	Наличие возможности оказания психолого-педагогической, медицинской и социальной помощи обучающимся.	5,1	10	51%

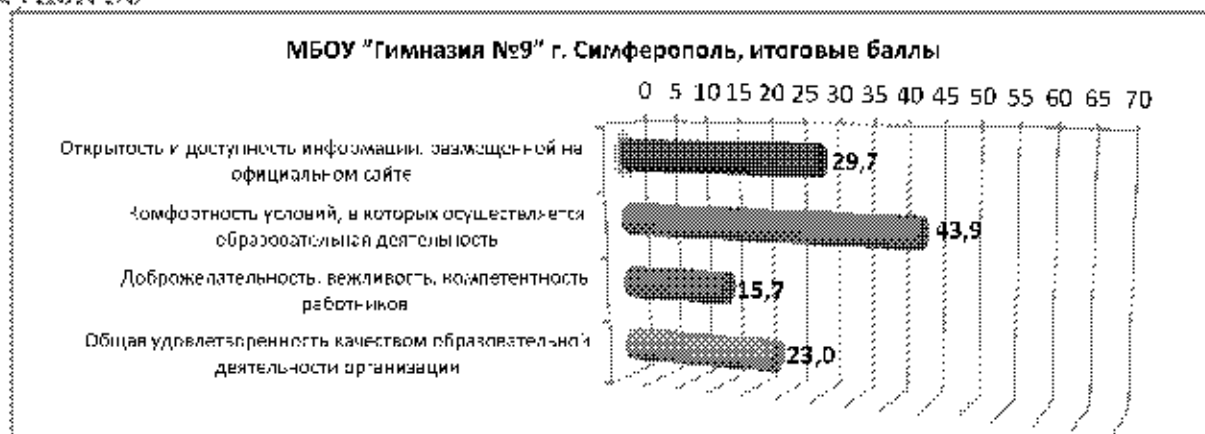
Код	Вопрос	Средний балл	Макс балл	% от макс
2.7	Палитче условий организации обучения и воспитания обучающихся с ограниченными возможностями здоровья и инвалидов.	6,6	10	66%
2	Комфортность условий предоставления услуг	43,9	70	63%
3.1	Доброжелательность и вежливость работников	7,7	10	77%
3.2	Компетентность работников	7,1	10	71%
3	Доброжелательность, вежливость, компетентность работников	14,9	20	74%
4.1	Удовлетворенность материально-техническим обеспечением организации	6,0	10	60%
4.2	Удовлетворенность качеством предоставляемых образовательных услуг	7,4	10	74%
4.3	Готовность рекомендовать организацию родственникам и знакомым	6,8	10	68%
4	Удовлетворенность качеством образовательной организации	23,0	30	67%
Всего по основным показателям		112,3	160	63%

Необходимо улучшить доступность и актуальность информации о ходе рассмотрения обращений граждан, поступивших в организацию от получателей образовательных услуг.

### МБОУ "Гимназия №9" г. Симферополь

Ниже представлены итоговые результаты независимой оценки качества, по данной организации. Как мы можем видеть, по показателю открытости и доступности информации, данная организация получила 29,7 баллов, по показателю комфортности условий предоставления услуг, 43,9 баллов, по показателю доброжелательности, вежливости, компетентности работников, показатель составил 15,7 баллов. По критериям удовлетворенности качеством образовательной организации, данная организация получила 23 балла. Итоговый показатель по данной организации составил 112,3 балла

Рисунок 36



В таблице ниже, представлены итоги независимой оценки в более подробной детализации, по каждому критерию.

Таблица 37

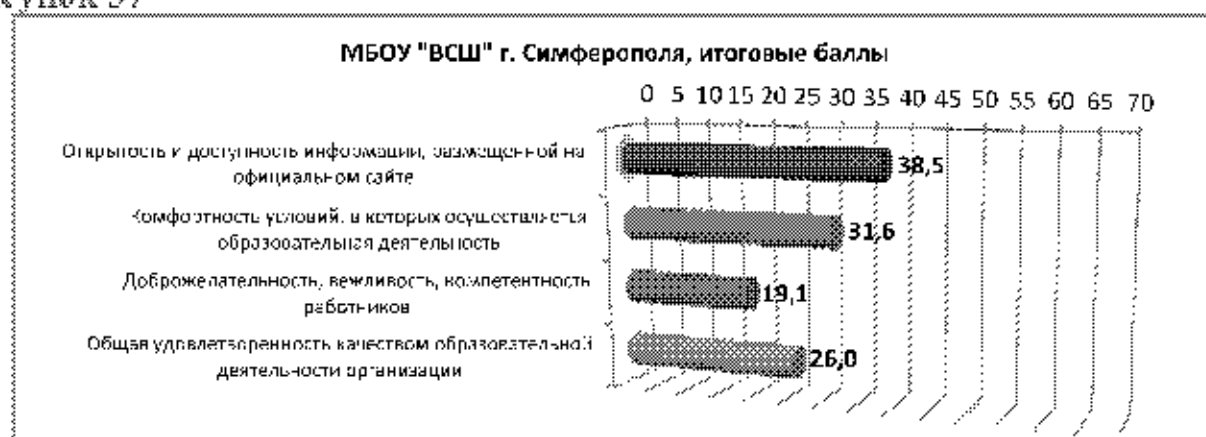
Код	Вопрос	Средний балл	Макс балл	% от макс
1.1	Полнота и актуальность информации об организации и ее деятельности	8,6	10	86%
1.2	Наличие сведений о педагогических работниках организации	9,0	10	90%
1.3	Доступность взаимодействия с получателями образовательных услуг по телефону, по электронной почте, с помощью электронных сервисов, в том числе наличие возможности внесения предложений, направленных на улучшение работы организации	6,5	10	65%
1.4	Доступность сведений о ходе рассмотрения обращений граждан, поступивших в организацию от получателей образовательных услуг (по телефону, по электронной почте, с помощью электронных сервисов)	5,5	10	55%
1	<b>Открытость и доступность информации</b>	<b>30,7</b>	<b>40</b>	<b>74%</b>
2.1	Материально-техническое и информационное обеспечение организации	6,6	10	66%
2.2	Наличие необходимых условий для охраны и укрепления здоровья, организации питания обучающихся	6,9	10	69%
2.3	Условия для индивидуальной работы с обучающимися	6,8	10	68%
2.4	Наличие дополнительных образовательных программ	7,8	10	78%
2.5	Наличие возможности развития творческих способностей и интересов обучающихся, включая их участие в конкурсах и олимпиадах (в том числе во всероссийских и международных), выставках, смотрах, физкультурных мероприятиях, спортивных мероприятиях, в том числе в официальных спортивных соревнованиях, и других массовых мероприятиях	6,9	10	69%
2.6	Наличие возможности оказания психолого-педагогической, медицинской и социальной помощи обучающимся	5,8	10	58%
2.7	Наличие условий организации обучения и воспитания обучающихся с ограниченными возможностями здоровья и инвалидов	3,2	10	32%
2	<b>Качество образовательных предоставляемых услуг</b>	<b>43,0</b>	<b>70</b>	<b>61%</b>
3.1	Доброжелательность и вежливость работников	7,5	10	75%
3.2	Компетентность работников	8,2	10	82%
3	<b>Доброжелательность, вежливость, компетентность работников</b>	<b>15,7</b>	<b>20</b>	<b>78%</b>
4.1	Удовлетворенность материально-техническим обеспечением организации	7,3	10	73%
4.2	Удовлетворенность качеством предоставляемых образовательных услуг	7,6	10	76%
4.3	Готовность рекомендовать организацию родственникам и знакомым	8,1	10	81%
4	<b>Удовлетворенность качеством образовательной организации</b>	<b>23,0</b>	<b>30</b>	<b>77%</b>
	<b>Всего по всем критериям оценки</b>	<b>112,3</b>	<b>160</b>	<b>70%</b>

В данной организации недостаточно хорошо организована доступная среда для свободного функционирования обучающихся с ограниченными возможностями здоровья. Необходимо предпринять меры по улучшению ситуации с доступностью организации для лиц с ОВЗ.

## МБОУ "ВСШ" г. Симферополя

Ниже представлены итоговые результаты независимой оценки качества, по данной организации. Как мы можем видеть, по показателю открытости и доступности информации, данная организация получила 38,5 баллов, по показателю комфортности условий предоставления услуг, 31,6 баллов, по показателю доброжелательности, вежливости, компетентности работников, показатель составил 19,1 баллов. По критериям удовлетворенности качеством образовательной организации, данная организация получила 26 баллов. Итоговый показатель по данной организации составил 115,2 баллов

Рисунок 37



В таблице ниже, представлены итоги независимой оценки в более подробной детализации, по каждому критерию.

Таблица 38

Код	Вопрос	Средний балл	Макс балл	% от макс
1.1	Полнота и актуальность информации об организации и ее деятельности	9,9	10	99%
1.2	Наличие сведений о педагогических работниках организации	9,3	10	93%
1.3	Доступность взаимодействия с получателями образовательных услуг по телефону, по электронной почте, с помощью электронных сервисов, в том числе наличие возможности внесения предложений, направленных на улучшение работы организации	9,7	10	97%
1.4	Доступность сведений о ходе рассмотрения обращений граждан, поступивших в организацию от получателей образовательных услуг (по телефону, по электронной почте, с помощью электронных сервисов)	9,5	10	95%
1	<b>Открытость и доступность информации</b>	<b>38,5</b>	<b>40</b>	<b>96%</b>
2.1	Материально-техническое и информационное обеспечение организации	4,9	10	49%




Код	Вопрос	Средний балл	Макс балл	% от макс
2.2	Наличие необходимых условий для охраны и укрепления здоровья, организации питания обучающихся	3,0	10	30%
2.3	Условия для индивидуальной работы с обучающимися	6,5	10	65%
2.4	Наличие дополнительных образовательных программ	4,4	10	44%
2.5	Наличие возможности развития творческих способностей и интересов обучающихся, включая их участие в конкурсах и олимпиадах (в том числе во всероссийских и международных), выставках, смотрах, физкультурных мероприятиях, спортивных мероприятиях, в том числе в официальных спортивных соревнованиях, и других массовых мероприятиях	3,5	10	35%
2.6	Наличие возможности оказания психолого-педагогической, медицинской и социальной помощи обучающимся	5,9	10	59%
2.7	Наличие условий организации обучения и воспитания обучающихся с ограниченными возможностями здоровья и инвалидам	3,5	10	35%
2	Корпоративные условия предоставления услуг	21,6	70	45%
3.1	Доброжелательности и вежливости работников	9,6	10	96%
3.2	Компетентности работников	9,5	10	95%
3	Доброжелательности, вежливости, компетентности работников	19,1	20	96%
4.1	Удовлетворенность материально-техническим обеспечением организации	7,7	10	77%
4.2	Удовлетворенность качеством предоставляемых образовательных услуг	9,0	10	90%
4.3	Готовность рекомендовать организацию родственникам и знакомым	9,2	10	92%
4	Удовлетворенность качеством предоставляемых образовательных услуг	26,0	30	86%
Всего по указанным показателям		115,2	160	72%

Данная организация имеет недостаточно высокий уровень материально-технического обеспечения и информационного обеспечения. Необходимо предпринять меры по улучшению данной ситуации. Необходимо улучшить условия для охраны и укрепления здоровья, и организации питания обучающихся. Необходимо внедрять и развивать дополнительные образовательные программы. В данной организации необходимо обратить внимание на возможности развития творческих способностей и интересов обучающихся, включая их участие в конкурсах и олимпиадах (в том числе всероссийских и международных), выставках, смотрах, физкультурных мероприятиях, спортивных мероприятиях, в том числе в официальных спортивных соревнованиях, в других массовых мероприятиях. По данному критерию был получен заниженный балл. В данной организации недостаточно хорошо организована доступная среда, для свободного функционирования обучающихся с ограниченными возможностями здоровья. Необходимо предпринять меры по улучшению ситуации с доступностью организации для лиц с ОВЗ.

**МБОУ "СОШ № 42 им. Эшрефа Шемьи-заде" г. Симферополя**

Ниже представлены итоговые результаты независимой оценки качества, по данной организации. Как мы можем видеть, по показателю открытости и доступности информации, данная организация получила 34,2 баллов, по показателю комфортности условий предоставления услуг, 46,3 баллов, по показателю доброжелательности, вежливости, компетентности работников, показатель составил 14,3 баллов. По критериям удовлетворенности качеством образовательной организации, данная организация получила 21,1 баллов. Итоговый показатель по данной организации составил 115,8 баллов

Рисунок 38



В таблице ниже, представлены итоги независимой оценки в более подробной детализации, по каждому критерию.

Таблица 39

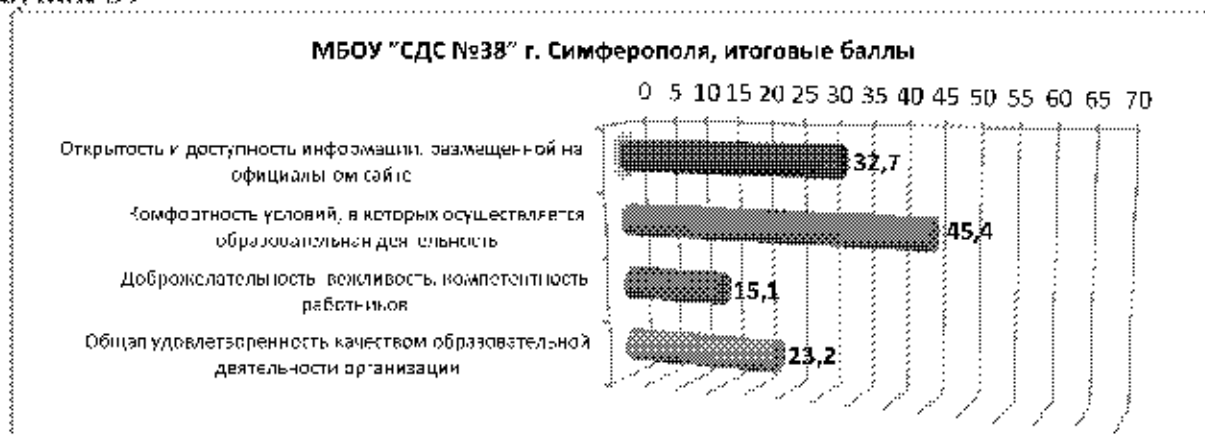
Код	Вопрос	Средний балл	Макс балл	% от макс
1.1	Полнота и актуальность информации об организации и ее деятельности	8,8	10	88%
1.2	Наличие сведений о педагогических работниках организации	8,7	10	87%
1.3	Доступность взаимодействия с получателями образовательных услуг по телефону, по электронной почте, с помощью электронных сервисов, в том числе наличие возможности внесения предложений, направленных на улучшение работы организации	8,4	10	84%
1.4	Доступность сведений о ходе рассмотрения обращений граждан, поступивших в организацию от получателей образовательных услуг (по телефону, по электронной почте, с помощью электронных сервисов)	8,3	10	83%
1	<b>Открытость и доступность информации</b>	<b>34,2</b>	<b>40</b>	<b>85,5%</b>
2.1	Материально-техническое и информационное обеспечение организации	5,7	10	57%

Код	Вопрос	Средний балл	Макс балл	% от макс
2.2	Наличие необходимых условий для охраны и укрепления здоровья, организации питания обучающихся	7,1	10	71%
2.3	Условия для индивидуальной работы с обучающимися	6,8	10	68%
2.4	Наличие дополнительных образовательных программ	7,1	10	71%
2.5	Наличие возможности развития творческих способностей и интересов обучающихся, включая их участие в конкурсах и олимпиадах (в том числе во всероссийских и международных), выставках, смотрах, физкультурных мероприятиях, спортивных мероприятиях, в том числе в официальных спортивных соревнованиях, и других массовых мероприятиях	7,4	10	74%
2.6	Наличие возможности оказания психолого-педагогической, медицинской и социальной помощи обучающимся.	6,8	10	68%
2.7	Наличие условий организации обучения и воспитания обучающихся с ограниченными возможностями здоровья и инвалидам.	5,3	10	53%
2	Комфортности условий предоставления услуг	46,3	70	66%
3.1	Доброжелательности и вежливости работников	7,0	10	70%
3.2	Компетентности работников	7,3	10	73%
3	Доброжелательности, вежливости, компетентности работников	14,3	20	72%
4.1	Удовлетворенность материально-техническим обеспечением организации	6,9	10	69%
4.2	Удовлетворенность качеством предоставляемых образовательных услуг	7,4	10	74%
4.3	Готовность рекомендовать организацию родственникам и знакомым	6,8	10	68%
4	Удовлетворенность качеством предоставляемых образовательных услуг	21,6	30	72%
	Всего по указанным показателям	116,3	160	72%

## МБОУ "СДС №38" г. Симферополя

Ниже представлены итоговые результаты независимой оценки качества, по данной организации. Как мы можем видеть, по показателю открытости и доступности информации, данная организация получила 32,7 баллов, по показателю комфортности условий предоставления услуг, 45,4 баллов, по показателю доброжелательности, вежливости, компетентности работников, показатель составил 15,1 баллов. По критериям удовлетворенности качеством образовательной организации, данная организация получила 23,2 баллов. Итоговый показатель по данной организации составил 116,3 баллов

Рисунок 39



В таблице ниже, представлены итоги независимой оценки в более подробной детализации, по каждому критерию.

Таблица 40

Код	Вопрос	Средний балл	Макс балл	% от макс
1.1	Полнота и актуальность информации об организации и ее деятельности	8,9	10	89%
1.2	Наличие сведений о педагогических работниках организации	8,8	10	88%
1.3	Доступность взаимодействия с получателями образовательных услуг по телефону, по электронной почте, с помощью электронных сервисов, в том числе наличие возможности внесения предложений, направленных на улучшение работы организации	9,1	10	91%
1.4	Доступность сведений о ходе рассмотрения обращений граждан, поступивших в организацию от получателей образовательных услуг (по телефону, по электронной почте, с помощью электронных сервисов)	5,9	10	59%
1	<b>Открытость и доступность информации</b>	<b>32,7</b>	<b>40</b>	<b>82%</b>
2.1	Материально-техническое и информационное обеспечение организации	6,7	10	67%
2.2	Наличие необходимых условий для охраны и укрепления здоровья, организации питания обучающихся	6,5	10	65%
2.3	Условия для индивидуальной работы с обучающимися	6,8	10	68%
2.4	Наличие дополнительных образовательных программ	8,0	10	80%
2.5	Наличие возможности развития творческих способностей и интересов обучающихся, включая их участие в конкурсах и олимпиадах (в том числе во всероссийских и международных), выставках, смотрах, физкультурных мероприятиях, спортивных мероприятиях, в том числе в официальных спортивных соревнованиях, и других массовых мероприятиях	5,9	10	59%
2.6	Наличие возможности оказания психолого-педагогической, медицинской и социальной помощи обучающимся	7,6	10	76%
2.7	Наличие условий организации обучения и воспитания обучающихся с ограниченными возможностями здоровья и инвалидов	3,8	10	38%
2	<b>Комфортность условий предоставления услуг</b>	<b>45,4</b>	<b>70</b>	<b>65%</b>

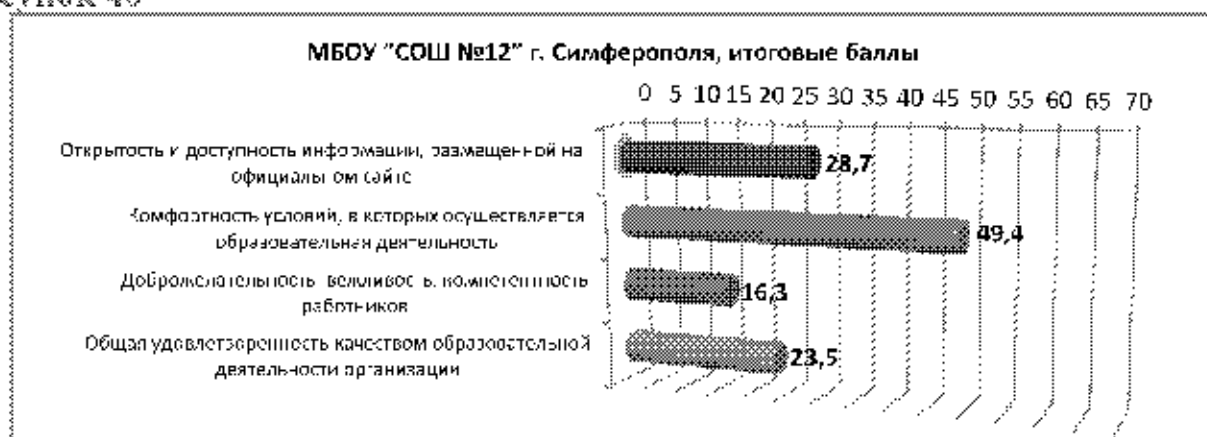
Код	Вопрос	Средний балл	Макс балл	% от макс
3.1	Доброжелательность и вежливость работников	7,6	10	76%
3.2	Компетентность работников	7,5	10	75%
3	Доброжелательность, вежливость, компетентность работников	15,1	20	75%
4.1	Удовлетворенность материально-техническим обеспечением организации	7,5	10	75%
4.2	Удовлетворенность качеством предоставляемых образовательных услуг	7,5	10	75%
4.3	Готовность рекомендовать организацию родственникам и знакомым	8,2	10	82%
4	Удовлетворенность качеством образовательной организации	23,2	30	77%
<b>Итого по организации по всем вопросам</b>		<b>116,3</b>	<b>160</b>	<b>73%</b>

В данной организации недостаточно хорошо организована доступная среда, для свободного функционирования обучающихся с ограниченными возможностями здоровья. Необходимо предпринять меры по улучшению ситуации с доступностью организации для лиц с ОВЗ.

## МБОУ "СОШ №12" г. Симферополя

Ниже представлены итоговые результаты независимой оценки качества, по данной организации. Как мы можем видеть, по показателю открытости и доступности информации, данная организация получила 28,7 баллов, по показателю комфортности условий предоставления услуг, 49,5 баллов, по показателю доброжелательности, вежливости, компетентности работников, показатель составил 16,3 баллов. По критериям удовлетворенности качеством образовательной организации, данная организация получила 23,5 баллов. Итоговый показатель по данной организации составил 118 баллов

Рисунок 40



В таблице ниже, представлены итоги независимой оценки в более подробной детализации, по каждому критерию.

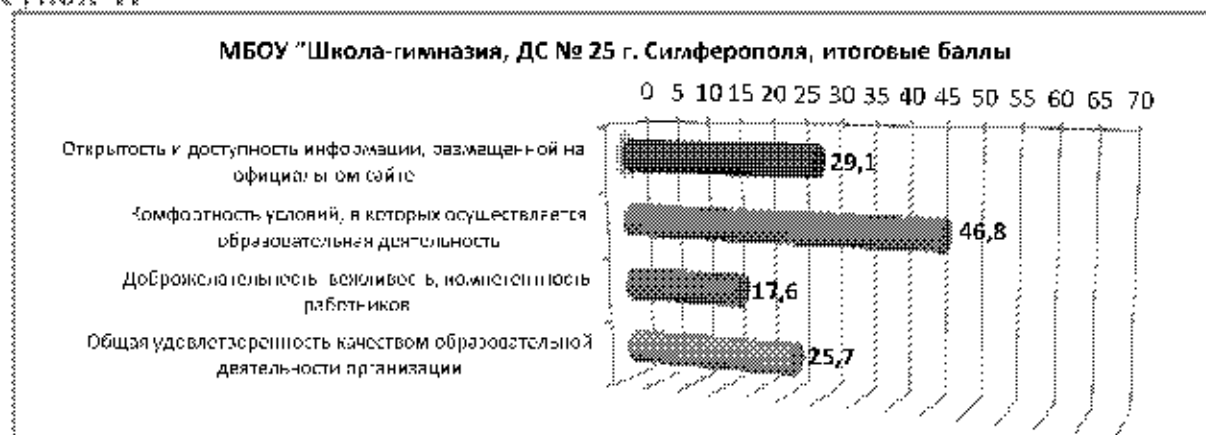
Таблица 41

Код	Вопрос	Средний балл	Макс балл	% от макс
1.1	Полнота и актуальность информации об организации и ее деятельности	8,9	10	89%
1.2	Наличие сведений о педагогических работниках организации	7,4	10	74%
1.3	Доступность взаимодействия с получателями образовательных услуг по телефону, по электронной почте, с помощью электронных сервисов, в том числе наличие возможности внесения предложений, направленных на улучшение работы организации	7,0	10	70%
1.4	Доступность сведений о ходе рассмотрения обращений граждан, поступивших в организацию от получателей образовательных услуг (по телефону, по электронной почте, с помощью электронных сервисов)	5,4	10	54%
1	<b>Открытость и доступность информации</b>	<b>28,7</b>	<b>40</b>	<b>72%</b>
2.1	Материально-техническое и информационное обеспечение организации	6,3	10	63%
2.2	Наличие необходимых условий для охраны и укрепления здоровья, организации питания обучающихся	8,1	10	81%
2.3	Условия для индивидуальной работы с обучающимися	7,4	10	74%
2.4	Наличие дополнительных образовательных программ	8,2	10	82%
2.5	Наличие возможности развития творческих способностей и интересов обучающихся, включая их участие в конкурсах и олимпиадах (в том числе во всероссийских и международных), выставках, смотрах, физкультурных мероприятиях, спортивных мероприятиях, в том числе в официальных спортивных соревнованиях, и других массовых мероприятиях	7,2	10	72%
2.6	Наличие возможности оказания психолого-педагогической, медицинской и социальной помощи обучающимся	5,7	10	57%
2.7	Наличие условий организации обучения и воспитания обучающихся с ограниченными возможностями здоровья и инвалидов	6,5	10	65%
2	<b>Качество образовательных предоставляемых услуг</b>	<b>40,4</b>	<b>70</b>	<b>71%</b>
3.1	Доброжелательность и вежливость работников	8,0	10	80%
3.2	Компетентность работников	8,3	10	83%
3	<b>Доброжелательность, вежливость, компетентность работников</b>	<b>16,3</b>	<b>20</b>	<b>81%</b>
4.1	Удовлетворенность материально-техническим обеспечением организации	7,1	10	71%
4.2	Удовлетворенность качеством предоставляемых образовательных услуг	8,1	10	81%
4.3	Готовность рекомендовать организацию родственникам и знакомым	8,3	10	83%
4	<b>Удовлетворенность качеством образовательной организации</b>	<b>23,5</b>	<b>30</b>	<b>78%</b>
	<b>Всего по выполненным заданиям</b>	<b>119,0</b>	<b>160</b>	<b>74%</b>

МБОУ "Школа-гимназия, ДС № 25 г. Симферополя

Ниже представлены итоговые результаты независимой оценки качества, по данной организации. Как мы можем видеть, по показателю открытости и доступности информации, данная организация получила 29,1 баллов, по показателю комфортности условий предоставления услуг, 46,8 баллов, по показателю доброжелательности, вежливости, компетентности работников, показатель составил 17,6 баллов. По критериям удовлетворенности качеством образовательной организации, данная организация получила 25,7 баллов. Итоговый показатель по данной организации составил 119,2 баллов

Рисунок 41



В таблице ниже, представлены итоги независимой оценки в более подробной детализации, по каждому критерию.

Таблица 42

Код	Вопрос	Средний балл	Макс балл	% от макс
1.1	Полнота и актуальность информации об организации и ее деятельности	9,2	10	92%
1.2	Наличие сведений о педагогических работниках организации	8,6	10	86%
1.3	Доступность взаимодействия с получателями образовательных услуг по телефону, по электронной почте, с помощью электронных сервисов, в том числе наличие возможности внесения предложений, направленных на улучшение работы организации	7,1	10	71%
1.4	Доступность сведений о ходе рассмотрения обращений граждан, поступивших в организацию от получателей образовательных услуг (по телефону, по электронной почте, с помощью электронных сервисов)	4,2	10	42%
<b>1</b>	<b>Открытость и доступность информации</b>	<b>29,1</b>	<b>40</b>	<b>73%</b>
2.1	Материально-техническое и информационное обеспечение организации	7,5	10	75%
2.2	Наличие необходимых условий для охраны и укрепления здоровья, организации питания обучающихся	7,5	10	75%
2.3	Условия для индивидуальной работы с обучающимися	7,8	10	78%
2.4	Наличие дополнительных образовательных программ	4,5	10	45%

Код	Вопрос	Средний балл	Макс балл	% от макс
2.5	Наличие возможности развития творческих способностей и интересов обучающихся, включая их участие в конкурсах и олимпиадах (в том числе во всероссийских и международных), выставках, смотрах, физкультурных мероприятиях, спортивных мероприятиях, в том числе в официальных спортивных соревнованиях, и других массовых мероприятиях	8,4	10	84%
2.6	Наличие возможности оказания психолого-педагогической, медицинской и социальной помощи обучающимся.	5,3	10	53%
2.7	Наличие условий организации обучения и воспитания обучающихся с ограниченными возможностями здоровья и инвалидов.	5,9	10	59%
3	Комфортность условий предоставления услуг	46,8	70	67%
3.1	Доброжелательность и вежливость работников	8,7	10	87%
3.2	Компетентность работников	8,9	10	89%
3	Доброжелательность, вежливость, компетентность работников	15,6	20	78%
4.1	Удовлетворенность материально-техническим обеспечением организации	8,7	10	87%
4.2	Удовлетворенность качеством предоставляемых образовательных услуг	8,8	10	88%
4.3	Готовность рекомендовать организацию родственникам и знакомым	8,3	10	83%
4	Удовлетворенность качеством образовательной организации	23,7	30	80%
Всего по основным показателям		119,2	160	74%

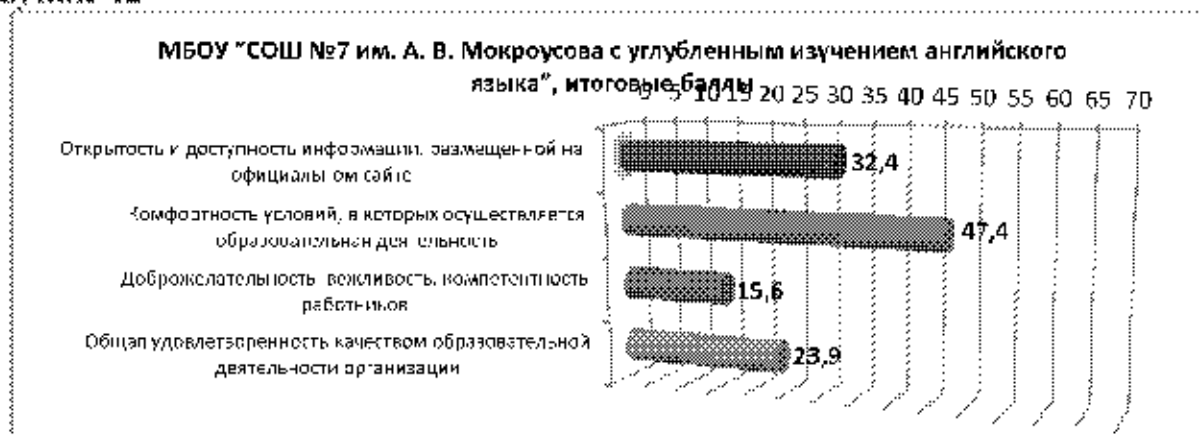
Необходимо улучшить доступность и актуальность информации о ходе рассмотрения обращений граждан, поступивших в организацию от получателей образовательных услуг. Необходимо внедрять и развивать дополнительные образовательные программы.

### **МБОУ "СОШ №7 им. А. В. Мокроусова с углубленным изучением английского языка"**

Ниже представлены итоговые результаты независимой оценки качества, по данной организации. Как мы можем видеть, по показателю открытости и доступности информации, данная организация получила 32,4 баллов, по показателю комфортности условий предоставления услуг, 47,4 баллов, по показателю доброжелательности, вежливости, компетентности работников, показатель составил 15,6 баллов. По критериям удовлетворенности качеством образовательной организации, данная организация получила 23,9 баллов. Итоговый показатель по данной организации составил 119,2 баллов



Рисунок 42



В таблице ниже, представлены итоги независимой оценки в более подробной детализации, по каждому критерию.

Таблица 43

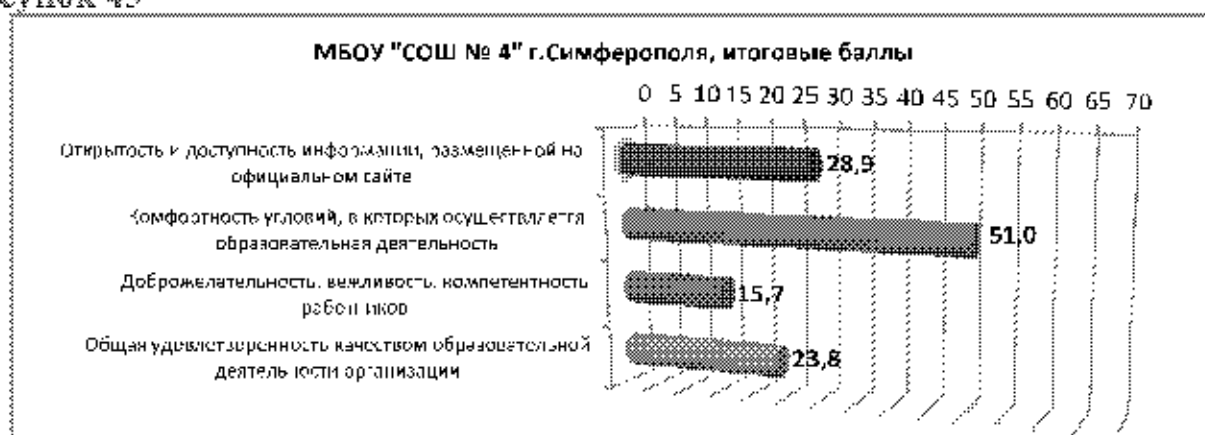
Код	Вопрос	Средний балл	Макс балл	% от макс
1.1	Полнота и актуальность информации об организации и ее деятельности	9,0	10	90%
1.2	Наличие сведений о педагогических работниках организации	9,0	10	90%
1.3	Доступность взаимодействия с получателями образовательных услуг по телефону, по электронной почте, с помощью электронных сервисов, в том числе наличие возможности внесения предложений, направленных на улучшение работы организации	9,0	10	90%
1.4	Доступность сведений о ходе рассмотрения обращений граждан, поступивших в организацию от получателей образовательных услуг (по телефону, по электронной почте, с помощью электронных сервисов)	5,4	10	54%
1	<b>Открытость и доступность информации</b>	<b>32,4</b>	<b>40</b>	<b>81%</b>
2.1	Материально-техническое и информационное обеспечение организации	6,9	10	69%
2.2	Наличие необходимых условий для охраны и укрепления здоровья, организации питания обучающихся	7,8	10	78%
2.3	Условия для индивидуальной работы с обучающимися	7,3	10	73%
2.4	Наличие дополнительных образовательных программ	7,8	10	78%
2.5	Наличие возможности развития творческих способностей и интересов обучающихся, включая их участие в конкурсах и олимпиадах (в том числе во всероссийских и международных), выставках, смотрах, физкультурных мероприятиях, спортивных мероприятиях, в том числе в официальных спортивных соревнованиях, и других массовых мероприятиях	6,5	10	65%
2.6	Наличие возможности оказания психолого-педагогической, медицинской и социальной помощи обучающимся.	5,3	10	53%
2.7	Наличие условий организации обучения и воспитания обучающихся с ограниченными возможностями здоровья и инвалидов.	5,7	10	57%
2	<b>Комфортность условий предоставления услуг</b>	<b>47,4</b>	<b>50</b>	<b>94%</b>

Код	Вопрос	Средний балл	Макс балл	% от макс
3.1	Доброжелательность и вежливость работников	7,5	10	75%
3.2	Компетентность работников	8,0	10	80%
3	Доброжелательность, вежливость, компетентность работников	15,5	20	78%
4.1	Удовлетворенность материально-техническим обеспечением организации	7,8	10	78%
4.2	Удовлетворенность качеством предоставляемых образовательных услуг	8,2	10	82%
4.3	Готовность рекомендовать организацию родственникам и знакомым	8,0	10	80%
4	Удовлетворенность качеством образовательной организации	23,8	30	80%
<b>Всего по организации (показатель)</b>		<b>119,2</b>	<b>160</b>	<b>75%</b>

### МБОУ "СОШ № 4" г.Симферополя

Ниже представлены итоговые результаты независимой оценки качества, по данной организации. Как мы можем видеть, по показателю открытости и доступности информации, данная организация получила 28,9 баллов, по показателю комфортности условий предоставления услуг, 51 баллов, по показателю доброжелательности, вежливости, компетентности работников, показатель составил 15,7 баллов. По критериям удовлетворенности качеством образовательной организации, данная организация получила 23,8 баллов. Итоговый показатель по данной организации составил 119,5 баллов

Рисунок 43



В таблице ниже, представлены итоги независимой оценки в более подробной детализации, по каждому критерию.

Таблица 44

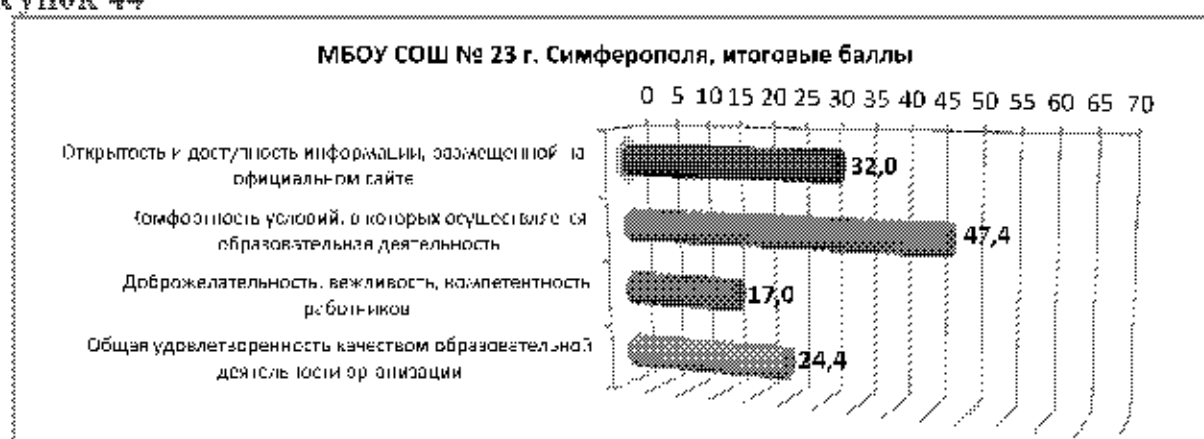
Код	Вопрос	Средний балл	Макс балл	% от макс
1.1	Полнота и актуальность информации об организации и ее деятельности	9,1	10	91%
1.2	Наличие сведений о педагогических работниках организации	9,0	10	90%
1.3	Доступность взаимодействия с получателями образовательных услуг по телефону, по электронной почте, с помощью электронных сервисов, в том числе наличие возможности внесения предложений, направленных на улучшение работы организации	7,0	10	70%
1.4	Доступность сведений о ходе рассмотрения обращений граждан, поступивших в организацию от получателей образовательных услуг (по телефону, по электронной почте, с помощью электронных сервисов)	3,9	10	39%
1	<b>Открытость и доступность информации</b>	<b>28,0</b>	<b>40</b>	<b>70%</b>
2.1	Материально-техническое и информационное обеспечение организации	7,8	10	78%
2.2	Наличие необходимых условий для охраны и укрепления здоровья, организации питания обучающихся	7,7	10	77%
2.3	Условия для индивидуальной работы с обучающимися	7,3	10	73%
2.4	Наличие дополнительных образовательных программ	8,9	10	89%
2.5	Наличие возможности развития творческих способностей и интересов обучающихся, включая их участие в конкурсах и олимпиадах (в том числе во всероссийских и международных), выставках, смотрах, физкультурных мероприятиях, спортивных мероприятиях, в том числе в официальных спортивных соревнованиях, и других массовых мероприятиях	7,1	10	71%
2.6	Наличие возможности оказания психолого-педагогической, медицинской и социальной помощи обучающимся.	8,6	10	86%
2.7	Наличие условий организации обучения и воспитания обучающихся с ограниченными возможностями здоровья и инвалидов.	3,5	10	35%
2	<b>Компетентность и качество предоставляемых услуг</b>	<b>23,0</b>	<b>30</b>	<b>77%</b>
3.1	Доброжелательность и вежливость работников	7,6	10	76%
3.2	Компетентность работников	8,0	10	80%
3	<b>Доброжелательность, вежливость, компетентность работников</b>	<b>15,7</b>	<b>20</b>	<b>78%</b>
4.1	Удовлетворенность материально-техническим обеспечением организации	7,8	10	78%
4.2	Удовлетворенность качеством предоставляемых образовательных услуг	8,1	10	81%
4.3	Готовность рекомендовать организацию родственникам и знакомым	7,9	10	79%
4	<b>Удовлетворенность качеством образовательных услуг организации</b>	<b>23,8</b>	<b>30</b>	<b>79%</b>
<b>Всего по основным показателям</b>		<b>119,5</b>	<b>160</b>	<b>75%</b>

Необходимо улучшить доступность и актуальность информации о ходе рассмотрения обращений граждан, поступивших в организацию от получателей образовательных услуг. В данной организации недостаточно хорошо организована доступная среда, для свободного функционирования обучающихся с ограниченными возможностями здоровья. Необходимо предпринять меры по улучшению ситуации с доступностью организации для лиц с ОВЗ.

## МБОУ СОШ № 23 г. Симферополя

Ниже представлены итоговые результаты независимой оценки качества, по данной организации. Как мы можем видеть, по показателю открытости и доступности информации, данная организация получила 32,1 баллов, по показателю комфортности условий предоставления услуг, 47,4 баллов, по показателю доброжелательности, вежливости, компетентности работников, показатель составил 17 баллов. По критериям удовлетворенности качеством образовательной организации, данная организация получила 24,5 баллов. Итоговый показатель по данной организации составил 120,9 баллов

Рисунок 44



В таблице ниже, представлены итоги независимой оценки в более подробной детализации, по каждому критерию.

Таблица 45

Код	Вопрос	Средний балл	Макс балл	% от макс
1.1	Полнота и актуальность информации об организации и ее деятельности	9,7	10	97%
1.2	Наличие сведений о педагогических работниках организации	9,0	10	90%
1.3	Доступность взаимодействия с получателями образовательных услуг по телефону, по электронной почте, с помощью электронных сервисов, в том числе наличие возможности внесения предложений, направленных на улучшение работы организации	9,2	10	92%
1.4	Доступность сведений о ходе рассмотрения обращений граждан, поступивших в организацию от получателей образовательных услуг (по телефону, по электронной почте, с помощью электронных сервисов)	4,2	10	42%
<b>1</b>	<b>Открытость и доступность информации</b>	<b>32,0</b>	<b>40</b>	<b>80%</b>
2.1	Материально-техническое и информационное обеспечение организации	7,8	10	78%
2.2	Наличие необходимых условий для охраны и укрепления здоровья, организации питания обучающихся	7,6	10	76%
2.3	Условия для индивидуальной работы с обучающимися	7,4	10	74%

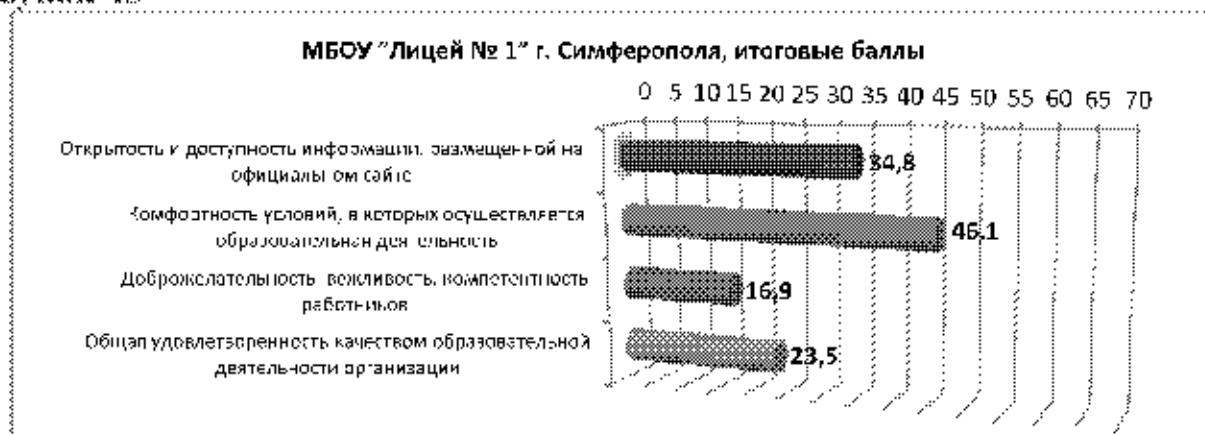
Код	Вопрос	Средний балл	Макс балл	% от макс
2.4	Наличие дополнительных образовательных программ	7,6	10	76%
2.5	Наличие возможности развития творческих способностей и интересов обучающихся, включая их участие в конкурсах и олимпиадах (в том числе во всероссийских и международных), выставках, смотрах, физкультурных мероприятиях, спортивных мероприятиях, в том числе в официальных спортивных соревнованиях, и других массовых мероприятиях	6,2	10	62%
2.6	Наличие возможности оказания психолого-педагогической, медицинской и социальной помощи обучающимся,	6,6	10	66%
2.7	Наличие условий организации обучения и воспитания обучающихся с ограниченными возможностями здоровья и инвалидов.	4,1	10	41%
3	Компетентность условий предоставления услуг	47,4	70	68%
3.1	Доброжелательность и вежливость работников	8,4	10	84%
3.2	Компетентность работников	8,5	10	85%
3	Доброжелательность, вежливость, компетентность работников	17,0	20	85%
4.1	Удовлетворенность материально-техническим обеспечением организации	8,4	10	84%
4.2	Удовлетворенность качеством предоставляемых образовательных услуг	8,2	10	82%
4.3	Готовность рекомендовать организацию родственникам и знакомым	7,9	10	79%
4	Удовлетворенность качеством образовательной организации	34,4	40	86%
Всего по основным показателям		121,3	160	76%

Необходимо улучшить доступность и актуальность информации о ходе рассмотрения обращений граждан, поступивших в организацию от получателей образовательных услуг. В данной организации недостаточно хорошо организована доступная среда, для свободного функционирования обучающихся с ограниченными возможностями здоровья. Необходимо предпринять меры по улучшению ситуации с доступностью организации для лиц с ОВЗ.

### МБОУ "Лицей № 1" г. Симферополя

Ниже представлены итоговые результаты независимой оценки качества, по данной организации. Как мы можем видеть, по показателю открытости и доступности информации, данная организация получила 34,8 баллов, по показателю комфортности условий предоставления услуг, 46,1 баллов, по показателю доброжелательности, вежливости, компетентности работников, показатель составил 16,9 баллов. По критериям удовлетворенности качеством образовательной организации, данная организация получила 23,5 баллов. Итоговый показатель по данной организации составил 121,3 баллов

Рисунок 45



В таблице ниже, представлены итоги независимой оценки в более подробной детализации, по каждому критерию.

Таблица 46


Код	Вопрос	Средний балл	Макс балл	% от макс
1.1	Полнота и актуальность информации об организации и ее деятельности	10,0	10	100%
1.2	Наличие сведений о педагогических работниках организации	9,8	10	98%
1.3	Доступность взаимодействия с получателями образовательных услуг по телефону, по электронной почте, с помощью электронных сервисов, в том числе наличие возможности внесения предложений, направленных на улучшение работы организации	9,9	10	99%
1.4	Доступность сведений о ходе рассмотрения обращений граждан, поступивших в организацию от получателей образовательных услуг (по телефону, по электронной почте, с помощью электронных сервисов)	5,1	10	51%
1	<b>Открытость и доступность информации</b>	<b>34,8</b>	<b>40</b>	<b>87%</b>
2.1	Материально-техническое и информационное обеспечение организации	6,7	10	67%
2.2	Наличие необходимых условий для охраны и укрепления здоровья, организации питания обучающихся	6,8	10	68%
2.3	Условия для индивидуальной работы с обучающимися	7,7	10	77%
2.4	Наличие дополнительных образовательных программ	7,1	10	71%
2.5	Наличие возможности развития творческих способностей и интересов обучающихся, включая их участие в конкурсах и олимпиадах (в том числе во всероссийских и международных), выставках, смотрах, физкультурных мероприятиях, спортивных мероприятиях, в том числе в официальных спортивных соревнованиях, и других массовых мероприятиях	5,1	10	51%
2.6	Наличие возможности оказания психолого-педагогической, медицинской и социальной помощи обучающимся.	6,3	10	63%
2.7	Наличие условий организации обучения и воспитания обучающихся с ограниченными возможностями здоровья и инвалидов.	6,5	10	65%
2	<b>Комфортность условий предоставления услуг</b>	<b>46,1</b>	<b>70</b>	<b>66%</b>

Код	Вопрос	Средний балл	Макс балл	% от макс
3.1	Доброжелательность и вежливость работников	8,2	10	82%
3.2	Компетентность работников	8,8	10	88%
3	Доброжелательность, вежливость, компетентность работников	16,9	20	85%
4.1	Удовлетворенность материально-техническим обеспечением организации	6,5	10	65%
4.2	Удовлетворенность качеством предоставляемых образовательных услуг	9,3	10	93%
4.3	Готовность рекомендовать организацию родственникам и знакомым	7,7	10	77%
4	Удовлетворенность качеством образовательной организации	25,8	30	78%
<b>Всего по организации по всем критериям</b>		<b>122,4</b>	<b>160</b>	<b>76%</b>

### МБОУ "Школа-лицей №17" г. Симферополя

Ниже представлены итоговые результаты независимой оценки качества, по данной организации. Как мы можем видеть, по показателю открытости и доступности информации, данная организация получила 32,9 баллов, по показателю комфортности условий предоставления услуг, 45,3 баллов, по показателю доброжелательности, вежливости, компетентности работников, показатель составил 17,5 баллов. По критериям удовлетворенности качеством образовательной организации, данная организация получила 26,7 баллов. Итоговый показатель по данной организации составил 122,4 баллов

Рисунок 46



В таблице ниже, представлены итоги независимой оценки в более подробной детализации, по каждому критерию.

Таблица 47

Код	Вопрос	Средний балл	Макс балл	% от макс
1.1	Полнота и актуальность информации об организации и ее деятельности	9,0	10	90%
1.2	Наличие сведений о педагогических работниках организации	9,7	10	97%
1.3	Доступность взаимодействия с получателями образовательных услуг по телефону, по электронной почте, с помощью электронных сервисов, в том числе наличие возможности внесения предложений, направленных на улучшение работы организации	9,5	10	95%
1.4	Доступность сведений о ходе рассмотрения обращений граждан, поступивших в организацию от получателей образовательных услуг (по телефону, по электронной почте, с помощью электронных сервисов)	4,7	10	47%
1	<b>Открытость и доступность информации</b>	<b>12,9</b>	<b>40</b>	<b>82%</b>
2.1	Материально-техническое и информационное обеспечение организации	9,1	10	91%
2.2	Наличие необходимых условий для охраны и укрепления здоровья, организации питания обучающихся	8,3	10	83%
2.3	Условия для индивидуальной работы с обучающимися	7,6	10	76%
2.4	Наличие дополнительных образовательных программ	4,2	10	42%
2.5	Наличие возможности развития творческих способностей и интересов обучающихся, включая их участие в конкурсах и олимпиадах (в том числе во всероссийских и международных), выставках, смотрах, физкультурных мероприятиях, спортивных мероприятиях, в том числе в официальных спортивных соревнованиях, и других массовых мероприятиях	6,8	10	68%
2.6	Наличие возможности оказания психолого-педагогической, медицинской и социальной помощи обучающимся.	5,5	10	55%
2.7	Наличие условий организации обучения и воспитания обучающихся с ограниченными возможностями здоровья и инвалидов.	3,8	10	38%
2	<b>Компетентность и качество предоставляемых услуг</b>	<b>45,8</b>	<b>70</b>	<b>65%</b>
3.1	Доброжелательность и вежливость работников	8,6	10	86%
3.2	Компетентность работников	8,9	10	89%
3	<b>Доброжелательность, вежливость, компетентность работников</b>	<b>17,5</b>	<b>20</b>	<b>88%</b>
4.1	Удовлетворенность материально-техническим обеспечением организации	8,7	10	87%
4.2	Удовлетворенность качеством предоставляемых образовательных услуг	8,9	10	89%
4.3	Готовность рекомендовать организацию родственникам и знакомым	9,1	10	91%
4	<b>Удовлетворенность качеством образовательных услуг организации</b>	<b>26,7</b>	<b>30</b>	<b>89%</b>
<b>Всего по основным показателям</b>		<b>123,4</b>	<b>160</b>	<b>77%</b>

Необходимо улучшить доступность и актуальность информации о ходе рассмотрения обращений граждан, поступивших в организацию от получателей образовательных услуг. Необходимо внедрять и развивать дополнительные образовательные программы. В данной организации недостаточно хорошо организована доступная среда, для свободного функционирования обучающихся с

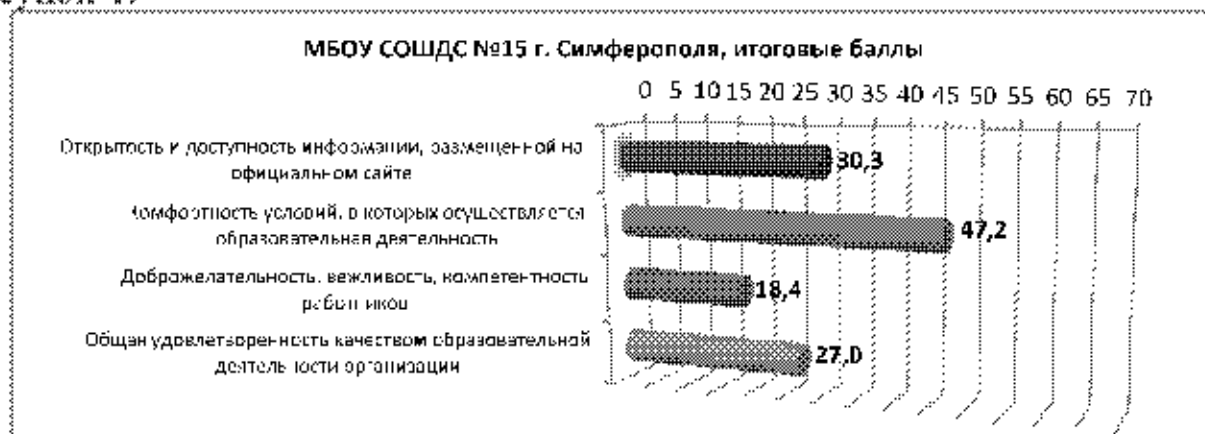


ограниченными возможностями здоровья. Необходимо предпринять меры по улучшению ситуации с доступностью организации для лиц с ОВЗ.

## МБОУ СОШДС №15 г. Симферополя

Ниже представлены итоговые результаты независимой оценки качества, по данной организации. Как мы можем видеть, по показателю открытости и доступности информации, данная организация получила 30,3 баллов, по показателю комфортности условий предоставления услуг, 47,2 баллов, по показателю доброжелательности, вежливости, компетентности работников, показатель составил 18,4 баллов. По критериям удовлетворенности качеством образовательной организации, данная организация получила 27 баллов. Итоговый показатель по данной организации составил 122,8 баллов

Рисунок 47



В таблице ниже, представлены итоги независимой оценки в более подробной детализации, по каждому критерию.

Таблица 48

Код	Вопрос	Средний балл	Макс балл	% от макс
1.1	Полнота и актуальность информации об организации и ее деятельности	9,7	10	97%
1.2	Наличие сведений о педагогических работниках организации	9,6	10	96%
1.3	Доступность взаимодействия с получателями образовательных услуг по телефону, по электронной почте, с помощью электронных сервисов, в том числе наличие возможности внесения предложений, направленных на улучшение работы организации	6,5	10	65%
1.4	Доступность сведений о ходе рассмотрения обращений граждан, поступивших в организацию от получателей образовательных услуг (по телефону, по электронной почте, с помощью электронных сервисов)	4,4	10	44%

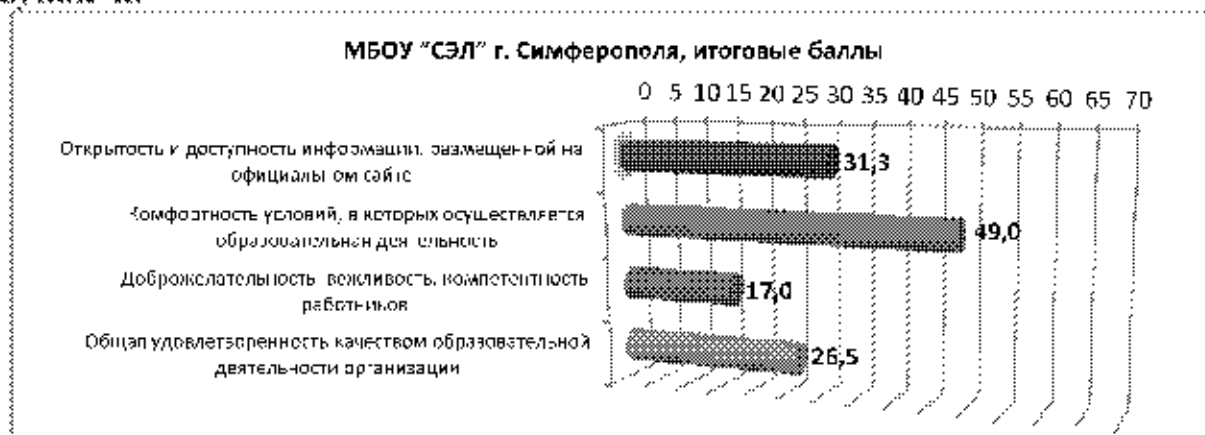
Код	Вопрос	Средний балл	Макс балл	% от макс
1	Открытость и доступность информации	31,3	40	78%
2.1	Материально-техническое и информационное обеспечение организации	7,5	10	75%
2.2	Наличие необходимых условий для охраны и укрепления здоровья, организации питания обучающихся	7,2	10	72%
2.3	Условия для индивидуальной работы с обучающимися	7,9	10	79%
2.4	Наличие дополнительных образовательных программ	5,6	10	56%
2.5	Наличие возможности развития творческих способностей и интересов обучающихся, включая их участие в конкурсах и олимпиадах (в том числе во всероссийских и международных), выставках, смотрах, физкультурных мероприятиях, спортивных мероприятиях, в том числе в официальных спортивных соревнованиях, и других массовых мероприятиях	6,7	10	67%
2.6	Наличие возможности оказания психолого-педагогической, медицинской и социальной помощи обучающимся.	5,9	10	59%
2.7	Наличие условий организации обучения и воспитания обучающихся с ограниченными возможностями здоровья и инвалидов.	6,3	10	63%
3	Комфортность условий предоставления услуг	47,2	70	67%
3.1	Доброжелательность и вежливость работников	9,0	10	90%
3.2	Компетентность работников	9,3	10	93%
3	Доброжелательность, вежливость, компетентность работников	17	20	85%
4.1	Удовлетворенность материально-техническим обеспечением организации	8,7	10	87%
4.2	Удовлетворенность качеством предоставляемых образовательных услуг	9,2	10	92%
4.3	Готовность рекомендовать организацию родственникам и знакомым	9,1	10	91%
4	Удовлетворенность качеством образовательной организации	26,5	30	88%
	Всего по национальным показателям	123,9	160	77%

Необходимо улучшить доступность и актуальность информации о ходе рассмотрения обращений граждан, поступивших в организацию от получателей образовательных услуг.

## МБОУ "СЭЛ" г. Симферополя

Ниже представлены итоговые результаты независимой оценки качества, по данной организации. Как мы можем видеть, по показателю открытости и доступности информации, данная организация получила 31,3 баллов, по показателю комфортности условий предоставления услуг, 49 баллов, по показателю доброжелательности, вежливости, компетентности работников, показатель составил 17 баллов. По критериям удовлетворенности качеством образовательной организации, данная организация получила 26,5 баллов. Итоговый показатель по данной организации составил 123,9 баллов

Рисунок 48



В таблице ниже, представлены итоги независимой оценки в более подробной детализации, по каждому критерию.

Таблица 49

Код	Вопрос	Средний балл	Макс балл	% от макс
1.1	Полнота и актуальность информации об организации и ее деятельности	9,4	10	94%
1.2	Наличие сведений о педагогических работниках организации	9,2	10	92%
1.3	Доступность взаимодействия с получателями образовательных услуг по телефону, по электронной почте, с помощью электронных сервисов, в том числе наличие возможности внесения предложений, направленных на улучшение работы организации	7,1	10	71%
1.4	Доступность сведений о ходе рассмотрения обращений граждан, поступивших в организацию от получателей образовательных услуг (по телефону, по электронной почте, с помощью электронных сервисов)	5,6	10	56%
1	<b>Открытость и доступность информации</b>	<b>31,3</b>	<b>40</b>	<b>78%</b>
2.1	Материально-техническое и информационное обеспечение организации	9,2	10	92%
2.2	Наличие необходимых условий для охраны и укрепления здоровья, организации питания обучающихся	6,9	10	69%
2.3	Условия для индивидуальной работы с обучающимися	7,6	10	76%
2.4	Наличие дополнительных образовательных программ	6,8	10	68%
2.5	Наличие возможности развития творческих способностей и интересов обучающихся, включая их участие в конкурсах и олимпиадах (в том числе во всероссийских и международных), выставках, смотрах, физкультурных мероприятиях, спортивных мероприятиях, в том числе в официальных спортивных соревнованиях, и других массовых мероприятиях	7,8	10	78%
2.6	Наличие возможности оказания психолого-педагогической, медицинской и социальной помощи обучающимся	8,0	10	80%
2.7	Наличие условий организации обучения и воспитания обучающихся с ограниченными возможностями здоровья и инвалидов	2,8	10	28%
2	<b>Комфортность условий предоставления услуг</b>	<b>49,0</b>	<b>70</b>	<b>70%</b>

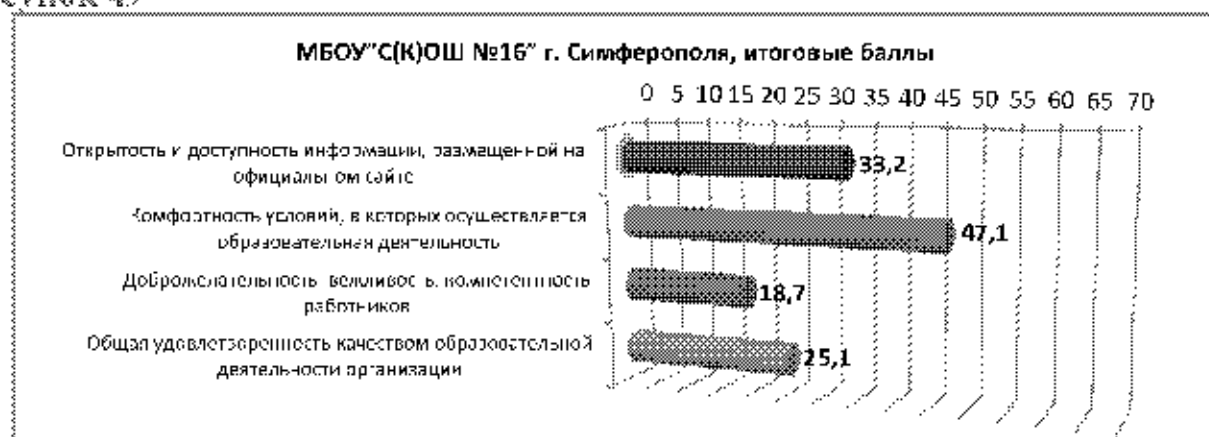
Код	Вопрос	Средний балл	Макс балл	% от макс
3.1	Доброжелательность и вежливость работников	8,6	10	86%
3.2	Компетентность работников	8,5	10	85%
3	Доброжелательность, вежливость, компетентность работников	17,0	20	85%
4.1	Удовлетворенность материально-техническим обеспечением организации	8,6	10	86%
4.2	Удовлетворенность качеством предоставляемых образовательных услуг	8,9	10	89%
4.3	Готовность рекомендовать организацию родственникам и знакомым	9,1	10	91%
4	Удовлетворенность качеством образовательной организации	26,6	30	88%
Итого по организации по всем вопросам		123,8	140	88%

В данной организации недостаточно хорошо организована доступная среда, для свободного функционирования обучающихся с ограниченными возможностями здоровья. Необходимо предпринять меры по улучшению ситуации с доступностью организации для лиц с ОВЗ.

## МБОУ "С(К)ОШ №16" г. Симферополя

Ниже представлены итоговые результаты независимой оценки качества, по данной организации. Как мы можем видеть, по показателю открытости и доступности информации, данная организация получила 33,3 баллов, по показателю комфортности условий предоставления услуг, 47,1 баллов, по показателю доброжелательности, вежливости, компетентности работников, показатель составил 18,7 баллов. По критериям удовлетворенности качеством образовательной организации, данная организация получила 25,1 баллов. Итоговый показатель по данной организации составил 124,1 баллов

Рисунок 49



В таблице ниже, представлены итоги независимой оценки в более подробной детализации, по каждому критерию.

Таблица 50

Код	Вопрос	Средний балл	Макс балл	% от макс
1.1	Полнота и актуальность информации об организации и ее деятельности	9,2	10	92%
1.2	Наличие сведений о педагогических работниках организации	9,3	10	93%
1.3	Доступность взаимодействия с получателями образовательных услуг по телефону, по электронной почте, с помощью электронных сервисов, в том числе наличие возможности внесения предложений, направленных на улучшение работы организации	7,2	10	72%
1.4	Доступность сведений о ходе рассмотрения обращений граждан, поступивших в организацию от получателей образовательных услуг (по телефону, по электронной почте, с помощью электронных сервисов)	7,5	10	75%
1	<b>Открытость и доступность информации</b>	<b>11,2</b>	<b>40</b>	<b>83%</b>
2.1	Материально-техническое и информационное обеспечение организации	4,2	10	42%
2.2	Наличие необходимых условий для охраны и укрепления здоровья, организации питания обучающихся	8,4	10	84%
2.3	Условия для индивидуальной работы с обучающимися	7,7	10	77%
2.4	Наличие дополнительных образовательных программ	6,9	10	69%
2.5	Наличие возможности развития творческих способностей и интересов обучающихся, включая их участие в конкурсах и олимпиадах (в том числе во всероссийских и международных), выставках, смотрах, физкультурных мероприятиях, спортивных мероприятиях, в том числе в официальных спортивных соревнованиях, и других массовых мероприятиях	4,9	10	49%
2.6	Наличие возможности оказания психолого-педагогической, медицинской и социальной помощи обучающимся	8,2	10	82%
2.7	Наличие условий организации обучения и воспитания обучающихся с ограниченными возможностями здоровья и инвалидов	6,8	10	68%
2	<b>Качество образовательных предоставляемых услуг</b>	<b>47,1</b>	<b>70</b>	<b>67%</b>
3.1	Доброжелательность и вежливость работников	9,3	10	93%
3.2	Компетентность работников	9,4	10	94%
3	<b>Доброжелательность, вежливость, компетентность работников</b>	<b>18,7</b>	<b>20</b>	<b>94%</b>
4.1	Удовлетворенность материально-техническим обеспечением организации	7,2	10	72%
4.2	Удовлетворенность качеством предоставляемых образовательных услуг	8,9	10	89%
4.3	Готовность рекомендовать организацию родственникам и знакомым	9,0	10	90%
4	<b>Удовлетворенность качеством образовательной организации</b>	<b>25,1</b>	<b>30</b>	<b>84%</b>
	<b>Всего по всем критериям организации</b>	<b>134,1</b>	<b>160</b>	<b>78%</b>

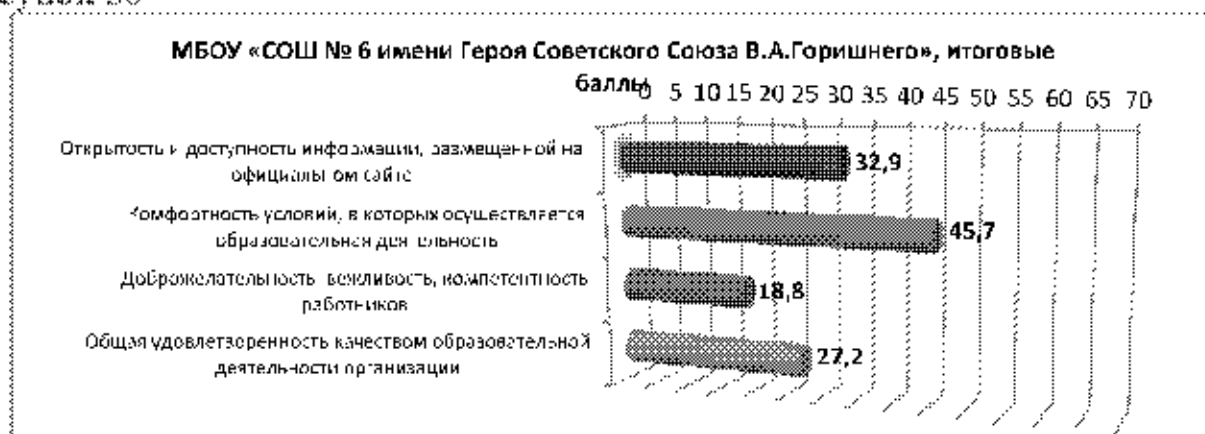
Данная организация имеет недостаточно высокий уровень материально-технического обеспечения и информационного обеспечения. Необходимо предпринять меры по улучшению данной ситуации. В данной организации необходимо обратить внимание на возможности развития творческих

способностей и интересов обучающихся, включая их участие в конкурсах и олимпиадах (в том числе всероссийских и международных), выставках, смотрах, физкультурных мероприятиях, спортивных мероприятиях, в том числе в официальных спортивных соревнованиях, в других массовых мероприятиях. По данному критерию был получен заниженный балл.

## МБОУ «СОШ № 6 имени Героя Советского Союза В.А.Горишнего»

Ниже представлены итоговые результаты независимой оценки качества, по данной организации. Как мы можем видеть, по показателю открытости и доступности информации, данная организация получила 32,9 баллов, по показателю комфортности условий предоставления услуг, 45,7 баллов, по показателю доброжелательности, вежливости, компетентности работников, показатель составил 18,8 баллов. По критериям удовлетворенности качеством образовательной организации, данная организация получила 27,2 баллов. Итоговый показатель по данной организации составил 124,6 баллов

Рисунок 50



В таблице ниже, представлены итоги независимой оценки в более подробной детализации, по каждому критерию.

Таблица 51

Код	Вопрос	Средний балл	Макс балл	% от макс
1.1	Полнота и актуальность информации об организации и ее деятельности	9,8	10	98%
1.2	Наличие сведений о педагогических работниках организации	9,4	10	94%
1.3	Доступность взаимодействия с получателями образовательных услуг по телефону, по электронной почте, с помощью электронных сервисов, в том числе наличие возможности внесения предложений.	7,6	10	76%

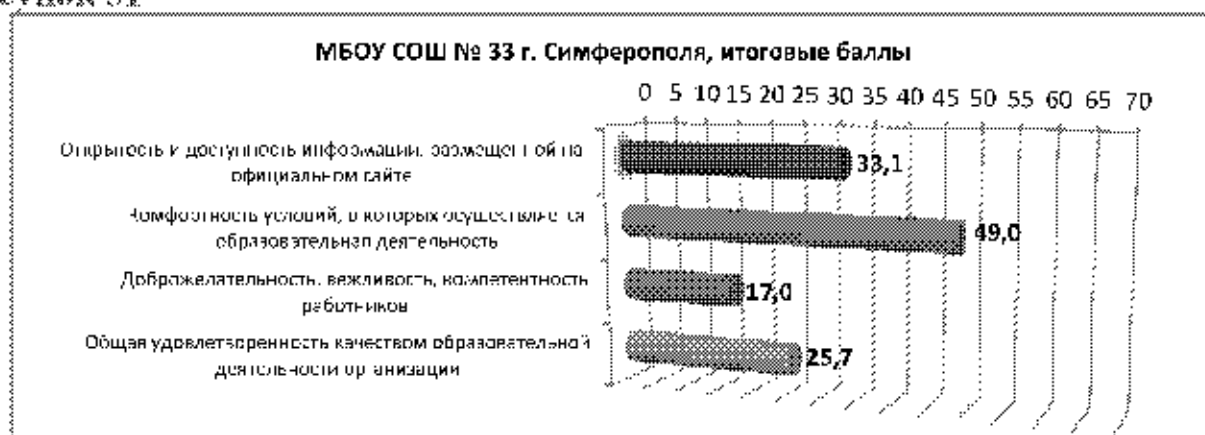
Код	Вопрос	Средний балл	Макс балл	% от макс
	направленных на улучшение работы организации			
1.4	Доступность сведений о ходе рассмотрения обращений граждан, поступивших в организацию от получателей образовательных услуг (по телефону, по электронной почте, с помощью электронных сервисов)	6,1	10	61%
1	<b>Открытость и доступность информации</b>	<b>33,9</b>	<b>40</b>	<b>85%</b>
2.1	Материально-техническое и информационное обеспечение организации	5,9	10	59%
2.2	Наличие необходимых условий для охраны и укрепления здоровья, организации питания обучающихся	6,4	10	64%
2.3	Условия для индивидуальной работы с обучающимися	7,9	10	79%
2.4	Наличие дополнительных образовательных программ	7,6	10	76%
2.5	Наличие возможности развития творческих способностей и интересов обучающихся, включая их участие в конкурсах и олимпиадах (в том числе во всероссийских и международных), выставках, смотрах, физкультурных мероприятиях, спортивных мероприятиях, в том числе в официальных спортивных соревнованиях, и других массовых мероприятиях	5,4	10	54%
2.6	Наличие возможности оказания психолого-педагогической, медицинской и социальной помощи обучающимся.	6,0	10	60%
2.7	Наличие условий организации обучения и воспитания обучающихся с ограниченными возможностями здоровья и инвалидов.	6,5	10	65%
3	<b>Комфортность условий предоставления услуг</b>	<b>49,7</b>	<b>70</b>	<b>63%</b>
3.1	Доброжелательность и вежливость работников	9,4	10	94%
3.2	Компетентность работников	9,4	10	94%
3	<b>Доброжелательность, вежливость, компетентность работников</b>	<b>18,8</b>	<b>20</b>	<b>94%</b>
4.1	Удовлетворенность материально-техническим обеспечением организации	8,8	10	88%
4.2	Удовлетворенность качеством предоставляемых образовательных услуг	9,0	10	90%
4.3	Готовность рекомендовать организацию родственникам и знакомым	9,5	10	95%
4	<b>Удовлетворенность качеством образовательных услуг организации</b>	<b>27,2</b>	<b>30</b>	<b>91%</b>
	<b>Всего по критериям открытости</b>	<b>134,8</b>	<b>160</b>	<b>78%</b>

## МБОУ СОШ № 33 г. Симферополя

Ниже представлены итоговые результаты независимой оценки качества, по данной организации. Как мы можем видеть, по показателю открытости и доступности информации, данная организация получила 33,1 баллов, по показателю комфортности условий предоставления услуг, 49 баллов, по показателю доброжелательности, вежливости, компетентности работников, показатель составил 17 баллов. По критериям удовлетворенности качеством

образовательной организации, данная организация получила 25,7 баллов. Итоговый показатель по данной организации составил 124,8 баллов

Рисунок 51



В таблице ниже, представлены итоги независимой оценки в более подробной детализации, по каждому критерию.

Таблица 52

Код	Вопрос	Средний балл	Макс балл	% от макс
1.1	Полнота и актуальность информации об организации и ее деятельности	9,2	10	92%
1.2	Наличие сведений о педагогических работниках организации	9,3	10	93%
1.3	Доступность взаимодействия с получателями образовательных услуг по телефону, по электронной почте, с помощью электронных сервисов, в том числе наличие возможности внесения предложений, направленных на улучшение работы организации	9,3	10	93%
1.4	Доступность сведений о ходе рассмотрения обращений граждан, поступивших в организацию от получателей образовательных услуг (по телефону, по электронной почте, с помощью электронных сервисов)	5,3	10	53%
<b>1</b>	<b>Открытость и доступность информации</b>	<b>13,1</b>	<b>40</b>	<b>83%</b>
2.1	Материально-техническое и информационное обеспечение организации	7,4	10	74%
2.2	Наличие необходимых условий для охраны и укрепления здоровья, организации питания обучающихся	7,8	10	78%
2.3	Условия для индивидуальной работы с обучающимися	7,4	10	74%
2.4	Наличие дополнительных образовательных программ	7,2	10	72%
2.5	Наличие возможности развития творческих способностей и интересов обучающихся, включая их участие в конкурсах и олимпиадах (в том числе во всероссийских и междунациональных), выставках, смотрах, физкультурных мероприятиях, спортивных мероприятиях, в том числе в официальных спортивных соревнованиях, и других массовых мероприятиях	7,3	10	73%
2.6	Наличие возможности оказания психолого-педагогической, медицинской и социальной помощи обучающимся.	6,2	10	62%

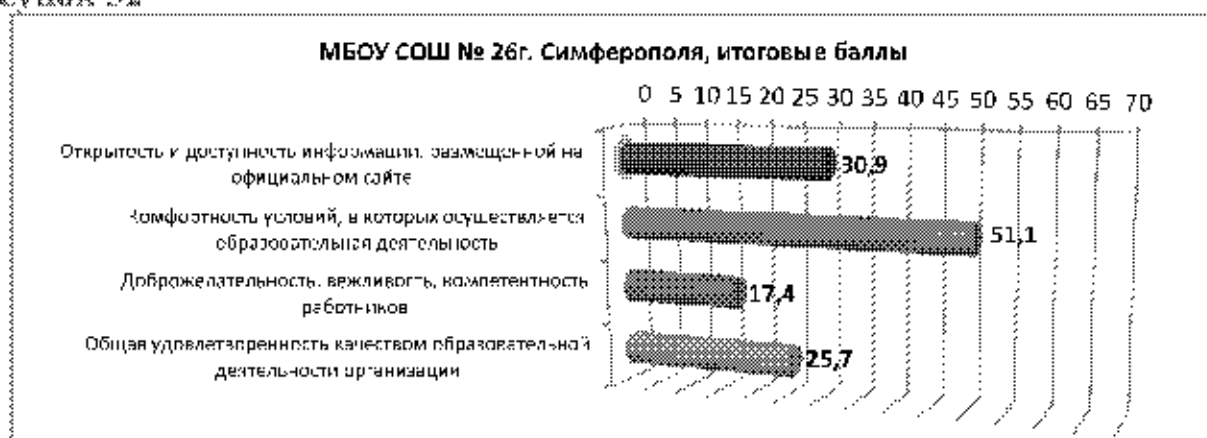


Код	Вопрос	Средний балл	Макс балл	% от макс
2.7	Палитра условий организации обучения и воспитания обучающихся с ограниченными возможностями здоровья и инвалидов.	5,7	10	57%
2	Комфортность условий предоставления услуг	49,0	70	70%
3.1	Доброжелательность и вежливость работников	8,3	10	83%
3.2	Компетентность работников	8,7	10	87%
3	Доброжелательность, вежливость, компетентность работников	17,0	20	85%
4.1	Удовлетворенность материально-техническим обеспечением организации	7,8	10	78%
4.2	Удовлетворенность качеством предоставляемых образовательных услуг	8,6	10	86%
4.3	Готовность рекомендовать организацию родственникам и знакомым	9,3	10	93%
4	Удовлетворенность качеством образовательной организации	25,7	30	86%
Всего по основным показателям		124,8	160	78%

## МБОУ СОШ № 26г. Симферополя

Ниже представлены итоговые результаты независимой оценки качества, по данной организации. Как мы можем видеть, по показателю открытости и доступности информации, данная организация получила 30,9 баллов, по показателю комфортности условий предоставления услуг, 51,1 баллов, по показателю доброжелательности, вежливости, компетентности работников, показатель составил 17,4 баллов. По критериям удовлетворенности качеством образовательной организации, данная организация получила 25,7 баллов. Итоговый показатель по данной организации составил 125,1 баллов

Рисунок 52



В таблице ниже, представлены итоги независимой оценки в более подробной детализации, по каждому критерию.

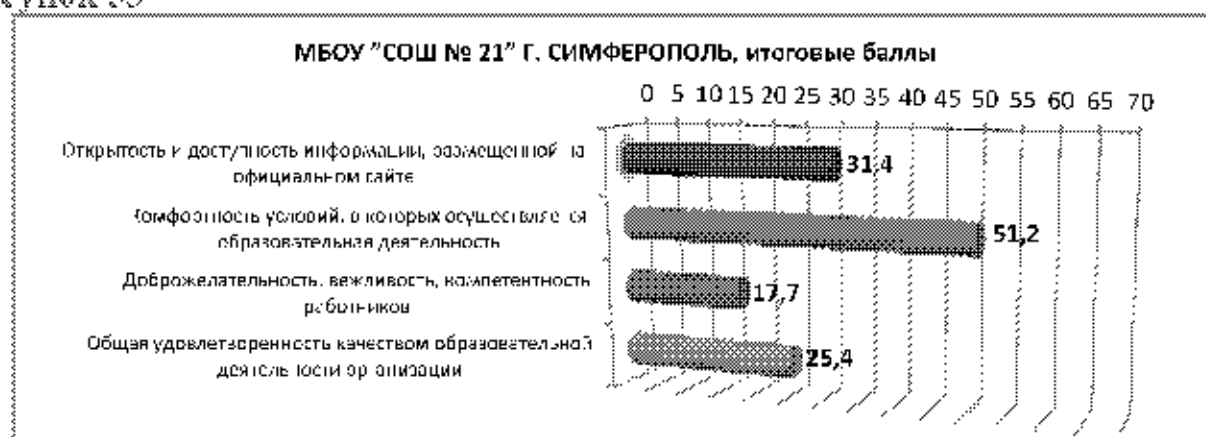
Таблица 53

Код	Вопрос	Средний балл	Макс балл	% от макс
1.1	Полнота и актуальность информации об организации и ее деятельности	9,6	10	96%
1.2	Наличие сведений о педагогических работниках организации	7,5	10	75%
1.3	Доступность взаимодействия с получателями образовательных услуг по телефону, по электронной почте, с помощью электронных сервисов, в том числе наличие возможности внесения предложений, направленных на улучшение работы организации	8,6	10	86%
1.4	Доступность сведений о ходе рассмотрения обращений граждан, поступивших в организацию от получателей образовательных услуг (по телефону, по электронной почте, с помощью электронных сервисов)	5,3	10	53%
1	<b>Открытость и доступность информации</b>	<b>10,9</b>	<b>40</b>	<b>77%</b>
2.1	Материально-техническое и информационное обеспечение организации	6,7	10	67%
2.2	Наличие необходимых условий для охраны и укрепления здоровья, организации питания обучающихся	7,5	10	75%
2.3	Условия для индивидуальной работы с обучающимися	7,6	10	76%
2.4	Наличие дополнительных образовательных программ	7,3	10	73%
2.5	Наличие возможности развития творческих способностей и интересов обучающихся, включая их участие в конкурсах и олимпиадах (в том числе во всероссийских и международных), выставках, смотрах, физкультурных мероприятиях, спортивных мероприятиях, в том числе в официальных спортивных соревнованиях, и других массовых мероприятиях	7,4	10	74%
2.6	Наличие возможности оказания психолого-педагогической, медицинской и социальной помощи обучающимся.	7,8	10	78%
2.7	Наличие условий организации обучения и воспитания обучающихся с ограниченными возможностями здоровья и инвалидов.	6,8	10	68%
2	<b>Компетентность учащихся, предоставляющих услуги</b>	<b>21,1</b>	<b>70</b>	<b>73%</b>
3.1	Доброжелательность и вежливость работников	8,5	10	85%
3.2	Компетентность работников	8,9	10	89%
3	<b>Доброжелательность, вежливость, компетентность работников</b>	<b>17,4</b>	<b>20</b>	<b>87%</b>
4.1	Удовлетворенность материально-техническим обеспечением организации	8,2	10	82%
4.2	Удовлетворенность качеством предоставляемых образовательных услуг	9,0	10	90%
4.3	Готовность рекомендовать организацию родственникам и знакомым	8,6	10	86%
4	<b>Удовлетворенность качеством образовательных услуг организации</b>	<b>25,7</b>	<b>30</b>	<b>86%</b>
	<b>Всего по показателям качества услуг</b>	<b>125,1</b>	<b>160</b>	<b>78%</b>

## МБОУ "СОШ № 21" Г. СИМФЕРОПОЛЬ

Ниже представлены итоговые результаты независимой оценки качества, по данной организации. Как мы можем видеть, по показателю открытости и доступности информации, данная организация получила 31,4 баллов, по показателю комфортности условий предоставления услуг, 51,2 баллов, по показателю доброжелательности, вежливости, компетентности работников, показатель составил 17,7 баллов. По критериям удовлетворенности качеством образовательной организации, данная организация получила 25,4 баллов. Итоговый показатель по данной организации составил 125,8 баллов

Рисунок 53



В таблице ниже, представлены итоги независимой оценки в более подробной детализации, по каждому критерию.

Таблица 54

Код	Вопрос	Средний балл	Макс балл	% от макс
1.1	Целостность и актуальность информации об организации и ее деятельности	9,2	10	92%
1.2	Наличие сведений о педагогических работниках организации	9,0	10	90%
1.3	Доступность взаимодействия с получателями образовательных услуг по телефону, по электронной почте, с помощью электронных сервисов, в том числе наличие возможности внесения предложений, направленных на улучшение работы организации	9,2	10	92%
1.4	Доступность сведений о ходе рассмотрения обращений граждан, поступивших в организацию от получателей образовательных услуг (по телефону, по электронной почте, с помощью электронных сервисов)	4,0	10	40%
<b>1</b>	<b>Открытость и доступность информации</b>	<b>31,4</b>	<b>40</b>	<b>79%</b>
2.1	Материально-техническое и информационное обеспечение организации	7,4	10	74%
2.2	Наличие необходимых условий для охраны и укрепления здоровья, организации питания обучающихся	8,0	10	80%

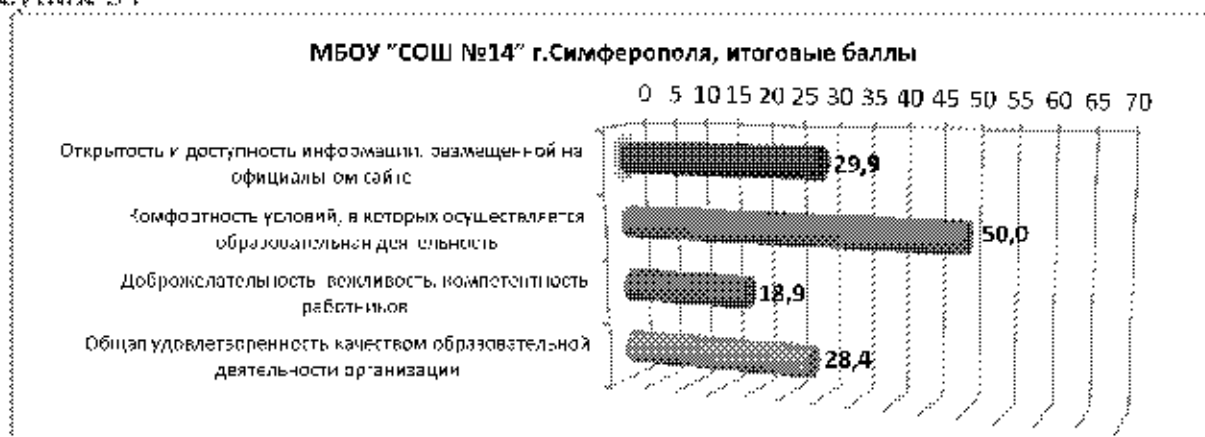
Код	Вопрос	Средний балл	Макс балл	% от макс
2.3	Условия для индивидуальной работы с обучающимся	7,6	10	76%
2.4	Наличие дополнительных образовательных программ	8,2	10	82%
2.5	Наличие возможности развития творческих способностей и интересов обучающихся, включая их участие в конкурсах и олимпиадах (в том числе во всероссийских и международных), выставках, смотрах, физкультурных мероприятиях, спортивных мероприятиях, в том числе в официальных спортивных соревнованиях, и других массовых мероприятиях	6,8	10	68%
2.6	Наличие возможности оказания психолого-педагогической, медицинской и социальной помощи обучающимся.	7,1	10	71%
2.7	Наличие условий организации обучения и воспитания обучающихся с ограниченными возможностями здоровья и инвалидов.	6,1	10	61%
3	Комфортность условий предоставления услуг	51,2	70	73%
3.1	Доброжелательность и вежливость работников	8,9	10	89%
3.2	Компетентность работников	8,9	10	89%
3	Доброжелательность, вежливость, компетентность работников	18,9	20	94%
4.1	Удовлетворенность материально-техническим обеспечением организации	8,1	10	81%
4.2	Удовлетворенность качеством предоставляемых образовательных услуг	8,4	10	84%
4.3	Готовность рекомендовать организацию родственникам и знакомым	8,9	10	89%
4	Удовлетворенность качеством образовательной организации	28,4	30	94%
	Всего по данным показателям	127,1	160	79%

Необходимо улучшить доступность и актуальность информации о ходе рассмотрения обращений граждан, поступивших в организацию от получателей образовательных услуг.

## МБОУ "СОШ №14" г.Симферополя

Ниже представлены итоговые результаты независимой оценки качества, по данной организации. Как мы можем видеть, по показателю открытости и доступности информации, данная организация получила 29,9 баллов, по показателю комфортности условий предоставления услуг, 50 баллов, по показателю доброжелательности, вежливости, компетентности работников, показатель составил 18,9 баллов. По критериям удовлетворенности качеством образовательной организации, данная организация получила 28,4 баллов. Итоговый показатель по данной организации составил 127,1 баллов

Рисунок 54



В таблице ниже, представлены итоги независимой оценки в более подробной детализации, по каждому критерию.

Таблица 55

Код	Вопрос	Средний балл	Макс балл	% от макс
1.1	Полнота и актуальность информации об организации и ее деятельности	9,8	10	98%
1.2	Наличие сведений о педагогических работниках организации	8,1	10	81%
1.3	Доступность взаимодействия с получателями образовательных услуг по телефону, по электронной почте, с помощью электронных сервисов, в том числе наличие возможности внесения предложений, направленных на улучшение работы организации	7,3	10	73%
1.4	Доступность сведений о ходе рассмотрения обращений граждан, поступивших в организацию от получателей образовательных услуг (по телефону, по электронной почте, с помощью электронных сервисов)	4,7	10	47%
1	<b>Открытость и доступность информации</b>	<b>29,9</b>	<b>40</b>	<b>75%</b>
2.1	Материально-техническое и информационное обеспечение организации	7,6	10	76%
2.2	Наличие необходимых условий для охраны и укрепления здоровья, организации питания обучающихся	8,2	10	82%
2.3	Условия для индивидуальной работы с обучающимися	7,8	10	78%
2.4	Наличие дополнительных образовательных программ	6,5	10	65%
2.5	Наличие возможности развития творческих способностей и интересов обучающихся, включая их участие в конкурсах и олимпиадах (в том числе во всероссийских и международных), выставках, смотрах, физкультурных мероприятиях, спортивных мероприятиях, в том числе в официальных спортивных соревнованиях, и других массовых мероприятиях	6,5	10	65%
2.6	Наличие возможности оказания психолого-педагогической, медицинской и социальной помощи обучающимся	8,6	10	86%
2.7	Наличие условий организации обучения и воспитания обучающихся с ограниченными возможностями здоровья и инвалидами	4,7	10	47%
2	<b>Комфортность условий предоставления услуг</b>	<b>50,0</b>	<b>70</b>	<b>71%</b>

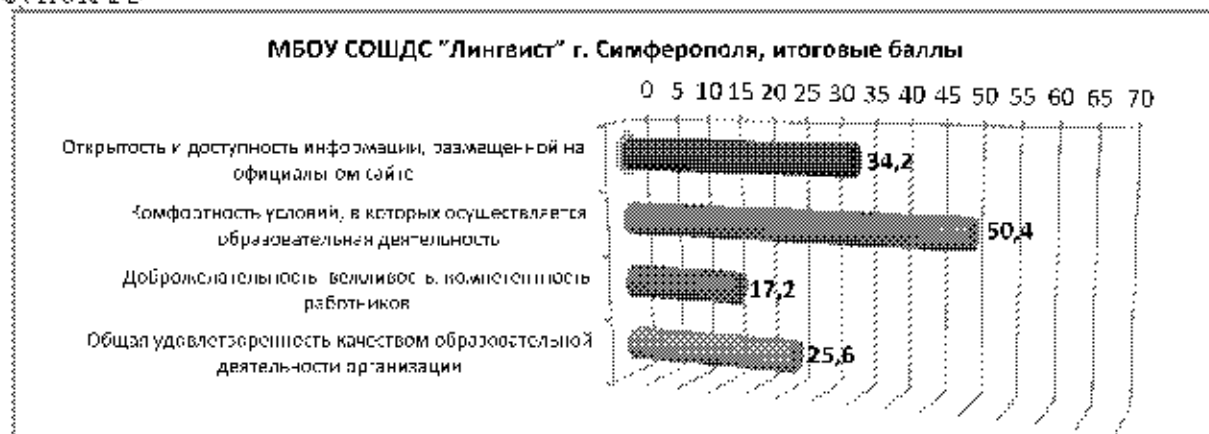
Код	Вопрос	Средний балл	Макс балл	% от макс
3.1	Доброжелательность и вежливость работников	9,3	10	93%
3.2	Компетентность работников	9,6	10	96%
3	Доброжелательность, вежливость, компетентность работников	18,9	20	94%
4.1	Удовлетворенность материально-техническим обеспечением организации	9,4	10	94%
4.2	Удовлетворенность качеством предоставляемых образовательных услуг	9,6	10	96%
4.3	Готовность рекомендовать организацию родственникам и знакомым	9,3	10	93%
4	Удовлетворенность качеством образовательной организации	28,4	30	95%
Итого по организации по всем вопросам		127,3	140	91%

Необходимо улучшить доступность и актуальность информации о ходе рассмотрения обращений граждан, поступивших в организацию от получателей образовательных услуг. В данной организации недостаточно хорошо организована доступная среда, для свободного функционирования обучающихся с ограниченными возможностями здоровья. Необходимо предпринять меры по улучшению ситуации с доступностью организации для лиц с ОВЗ.

### МБОУ СОШДС "Лингвист" г. Симферополя

Ниже представлены итоговые результаты независимой оценки качества, по данной организации. Как мы можем видеть, по показателю открытости и доступности информации, данная организация получила 34,2 баллов, по показателю комфортности условий предоставления услуг, 50,4 баллов, по показателю доброжелательности, вежливости, компетентности работников, показатель составил 17,2 баллов. По критериям удовлетворенности качеством образовательной организации, данная организация получила 25,6 баллов. Итоговый показатель по данной организации составил 127,4 баллов

Рисунок 55



В таблице ниже, представлены итоги независимой оценки в более подробной детализации, по каждому критерию.

Таблица 56

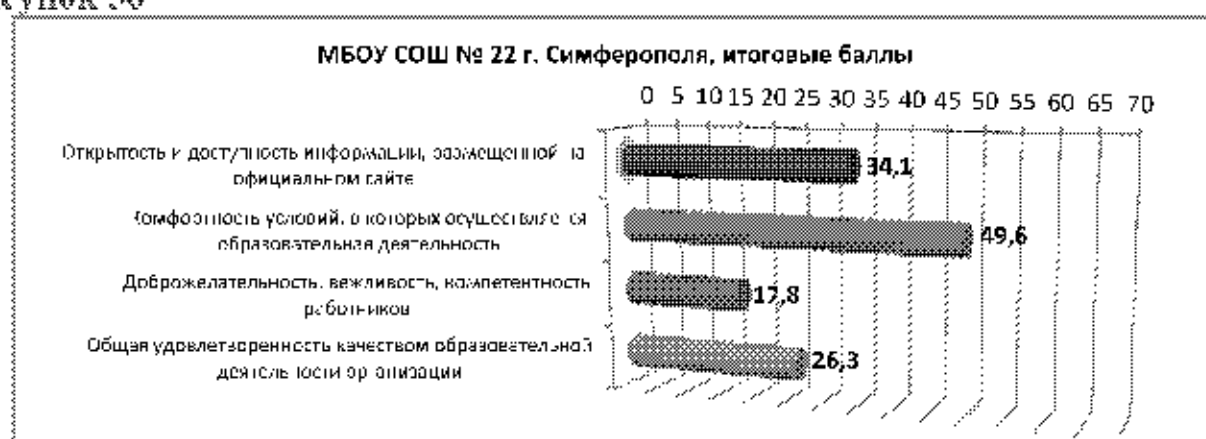
Код	Вопрос	Средний балл	Макс балл	% от макс
1.1	Полнота и актуальность информации об организации и ее деятельности	9,2	10	92%
1.2	Наличие сведений о педагогических работниках организации	9,2	10	92%
1.3	Доступность взаимодействия с получателями образовательных услуг по телефону, по электронной почте, с помощью электронных сервисов, в том числе наличие возможности внесения предложений, направленных на улучшение работы организации	8,2	10	82%
1.4	Доступность сведений о ходе рассмотрения обращений граждан, поступивших в организацию от получателей образовательных услуг (по телефону, по электронной почте, с помощью электронных сервисов)	7,6	10	76%
1	<b>Открытость и доступность информации</b>	<b>81,2</b>	<b>40</b>	<b>86%</b>
2.1	Материально-техническое и информационное обеспечение организации	6,6	10	66%
2.2	Наличие необходимых условий для охраны и укрепления здоровья, организации питания обучающихся	7,2	10	72%
2.3	Условия для индивидуальной работы с обучающимися	9,3	10	93%
2.4	Наличие дополнительных образовательных программ	8,0	10	80%
2.5	Наличие возможности развития творческих способностей и интересов обучающихся, включая их участие в конкурсах и олимпиадах (в том числе во всероссийских и международных), выставках, смотрах, физкультурных мероприятиях, спортивных мероприятиях, в том числе в официальных спортивных соревнованиях, и других массовых мероприятиях	7,8	10	78%
2.6	Наличие возможности оказания психолого-педагогической, медицинской и социальной помощи обучающимся	8,2	10	82%
2.7	Наличие условий организации обучения и воспитания обучающихся с ограниченными возможностями здоровья и инвалидов	3,2	10	32%
2	<b>Качество образовательных предоставляемых услуг</b>	<b>50,4</b>	<b>70</b>	<b>72%</b>
3.1	Доброжелательность и вежливость работников	8,6	10	86%
3.2	Компетентность работников	8,6	10	86%
3	<b>Доброжелательность, вежливость, компетентность работников</b>	<b>17,2</b>	<b>20</b>	<b>86%</b>
4.1	Удовлетворенность материально-техническим обеспечением организации	8,0	10	80%
4.2	Удовлетворенность качеством предоставляемых образовательных услуг	8,7	10	87%
4.3	Готовность рекомендовать организацию родственникам и знакомым	8,8	10	88%
4	<b>Удовлетворенность качеством образовательной организации</b>	<b>25,6</b>	<b>30</b>	<b>85%</b>
	<b>Всего по результатам независимой</b>	<b>132,4</b>	<b>160</b>	<b>83%</b>

В данной организации недостаточно хорошо организована доступная среда, для свободного функционирования обучающихся с ограниченными возможностями здоровья. Необходимо предпринять меры по улучшению ситуации с доступностью организации для лиц с ОВЗ.

## МБОУ СОШ № 22 г. Симферополя

Ниже представлены итоговые результаты независимой оценки качества, по данной организации. Как мы можем видеть, по показателю открытости и доступности информации, данная организация получила 34,1 баллов, по показателю комфортности условий предоставления услуг, 49,6 баллов, по показателю доброжелательности, вежливости, компетентности работников, показатель составил 17,8 баллов. По критериям удовлетворенности качеством образовательной организации, данная организация получила 26,3 баллов. Итоговый показатель по данной организации составил 127,7 баллов

Рисунок 56



В таблице ниже, представлены итоги независимой оценки в более подробной детализации, по каждому критерию.

Таблица 57

Код	Вопрос	Средний балл	Макс балл	% от макс
1.1	Целостность и актуальность информации об организации и ее деятельности	8,5	10	85%
1.2	Наличие сведений о педагогических работниках организации	9,4	10	94%
1.3	Доступность взаимодействия с получателями образовательных услуг по телефону, по электронной почте, с помощью электронных сервисов, в том числе наличие возможности внесения предложений, направленных на улучшение работы организации	9,2	10	92%
1.4	Доступность сведений о ходе рассмотрения обращений граждан, поступивших в организацию от получателей образовательных услуг (по телефону, по электронной почте, с помощью электронных сервисов)	6,9	10	69%
1	<b>Открытость и доступность информации</b>	<b>34,1</b>	<b>40</b>	<b>85%</b>
2.1	Материально-техническое и информационное обеспечение организации	7,1	10	71%
2.2	Наличие необходимых условий для охраны и укрепления здоровья, организации питания обучающихся	8,2	10	82%

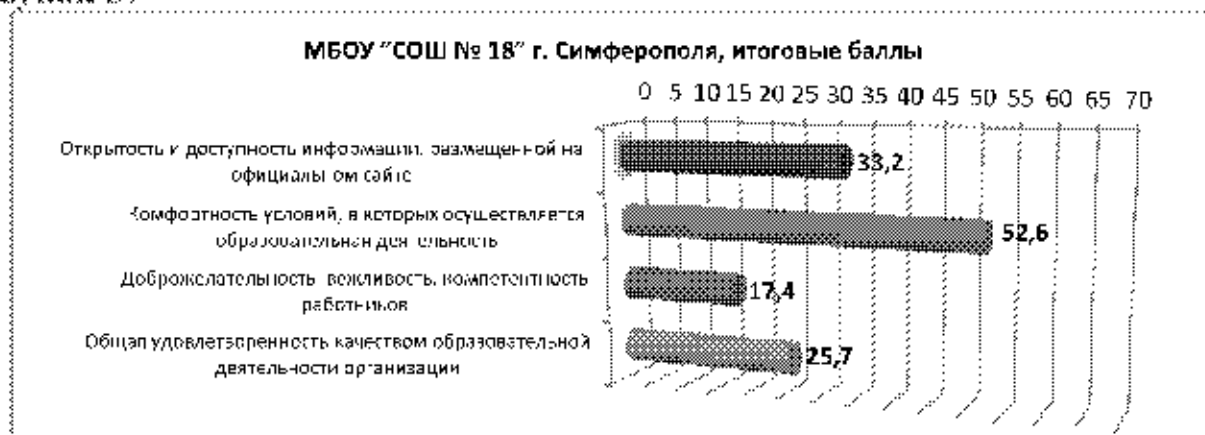


Код	Вопрос	Средний балл	Макс балл	% от макс
2.3	Условия для индивидуальной работы с обучающимися	7,9	10	79%
2.4	Наличие дополнительных образовательных программ	6,8	10	68%
2.5	Наличие возможности развития творческих способностей и интересов обучающихся, включая их участие в конкурсах и олимпиадах (в том числе во всероссийских и международных), выставках, смотрах, физкультурных мероприятиях, спортивных мероприятиях, в том числе в официальных спортивных соревнованиях, и других массовых мероприятиях	6,6	10	66%
2.6	Наличие возможности оказания психолого-педагогической, медицинской и социальной помощи обучающимся.	6,9	10	69%
2.7	Наличие условий организации обучения и воспитания обучающихся с ограниченными возможностями здоровья и инвалидов.	6,1	10	61%
3	Комфортность условий предоставления услуг	49,6	70	71%
3.1	Доброжелательность и вежливость работников	8,8	10	88%
3.2	Компетентность работников	9,0	10	90%
3	Доброжелательность, вежливость, компетентность работников	17,8	20	89%
4.1	Удовлетворенность материально-техническим обеспечением организации	8,5	10	85%
4.2	Удовлетворенность качеством предоставляемых образовательных услуг	9,1	10	91%
4.3	Готовность рекомендовать организацию родственникам и знакомым	8,6	10	86%
4	Удовлетворенность качеством образовательной организации	25,7	30	86%
	Всего по данным показателям	128,9	160	80%

## МБОУ "СОШ № 18" г. Симферополя

Выше представлены итоговые результаты независимой оценки качества, по данной организации. Как мы можем видеть, по показателю открытости и доступности информации, данная организация получила 33,2 баллов, по показателю комфортности условий предоставления услуг, 52,6 баллов, по показателю доброжелательности, вежливости, компетентности работников, показатель составил 17,4 баллов. По критериям удовлетворенности качеством образовательной организации, данная организация получила 25,7 баллов. Итоговый показатель по данной организации составил 128,9 баллов

Рисунок 57



В таблице ниже, представлены итоги независимой оценки в более подробной детализации, по каждому критерию.

Таблица 58


Код	Вопрос	Средний балл	Макс балл	% от макс
1.1	Полнота и актуальность информации об организации и ее деятельности	9,8	10	98%
1.2	Наличие сведений о педагогических работниках организации	9,7	10	97%
1.3	Доступность взаимодействия с получателями образовательных услуг по телефону, по электронной почте, с помощью электронных сервисов, в том числе наличие возможности внесения предложений, направленных на улучшение работы организации	7,4	10	74%
1.4	Доступность сведений о ходе рассмотрения обращений граждан, поступивших в организацию от получателей образовательных услуг (по телефону, по электронной почте, с помощью электронных сервисов)	6,3	10	63%
1	<b>Открытость и доступность информации</b>	<b>33,2</b>	<b>40</b>	<b>83%</b>
2.1	Материально-техническое и информационное обеспечение организации	8,0	10	80%
2.2	Наличие необходимых условий для охраны и укрепления здоровья, организации питания обучающихся	6,8	10	68%
2.3	Условия для индивидуальной работы с обучающимися	8,9	10	89%
2.4	Наличие дополнительных образовательных программ	8,1	10	81%
2.5	Наличие возможности развития творческих способностей и интересов обучающихся, включая их участие в конкурсах и олимпиадах (в том числе во всероссийских и международных), выставках, смотрах, физкультурных мероприятиях, спортивных мероприятиях, в том числе в официальных спортивных соревнованиях, и других массовых мероприятиях	7,1	10	71%
2.6	Наличие возможности оказания психолого-педагогической, медицинской и социальной помощи обучающимся.	7,7	10	77%
2.7	Наличие условий организации обучения и воспитания обучающихся с ограниченными возможностями здоровья и инвалидов.	6,0	10	60%
2	<b>Комфортность условий предоставления услуг</b>	<b>52,6</b>	<b>70</b>	<b>75%</b>

Код	Вопрос	Средний балл	Макс балл	% от макс
3.1	Доброжелательность и вежливость работников	8,6	10	86%
3.2	Компетентность работников	8,8	10	88%
3	Доброжелательность, вежливость, компетентность работников	17,4	20	87%
4.1	Удовлетворенность материально-техническим обеспечением организации	8,1	10	81%
4.2	Удовлетворенность качеством предоставляемых образовательных услуг	8,8	10	88%
4.3	Готовность рекомендовать организацию родственникам и знакомым	8,8	10	88%
4	Удовлетворенность качеством образовательной организации	25,7	30	86%
<b>Всего по организации (показатель 100)</b>		<b>129,0</b>	<b>160</b>	<b>81%</b>

### МБОУ СОШ №35 г. Симферополя

Ниже представлены итоговые результаты независимой оценки качества, по данной организации. Как мы можем видеть, по показателю открытости и доступности информации, данная организация получила 36,6 баллов, по показателю комфортности условий предоставления услуг, 48,7 баллов, по показателю доброжелательности, вежливости, компетентности работников, показатель составил 18,3 баллов. По критериям удовлетворенности качеством образовательной организации, данная организация получила 25,5 баллов. Итоговый показатель по данной организации составил 129,1 баллов

Рисунок 58



В таблице ниже, представлены итоги независимой оценки в более подробной детализации, по каждому критерию.


Таблица 59

Код	Вопрос	Средний балл	Макс балл	% от макс
1.1	Полнота и актуальность информации об организации и ее деятельности	9,9	10	99%
1.2	Наличие сведений о педагогических работниках организации	9,7	10	97%
1.3	Доступность взаимодействия с получателями образовательных услуг по телефону, по электронной почте, с помощью электронных сервисов, в том числе наличие возможности внесения предложений, направленных на улучшение работы организации	9,7	10	97%
1.4	Доступность сведений о ходе рассмотрения обращений граждан, поступивших в организацию от получателей образовательных услуг (по телефону, по электронной почте, с помощью электронных сервисов)	7,3	10	73%
1	<b>Открытость и доступность информации</b>	<b>10,6</b>	<b>10</b>	<b>92%</b>
2.1	Материально-техническое и информационное обеспечение организации	7,2	10	72%
2.2	Наличие необходимых условий для охраны и укрепления здоровья, организации питания обучающихся	8,0	10	80%
2.3	Условия для индивидуальной работы с обучающимися	6,7	10	67%
2.4	Наличие дополнительных образовательных программ	7,8	10	78%
2.5	Наличие возможности развития творческих способностей и интересов обучающихся, включая их участие в конкурсах и олимпиадах (в том числе во всероссийских и международных), выставках, смотрах, физкультурных мероприятиях, спортивных мероприятиях, в том числе в официальных спортивных соревнованиях, и других массовых мероприятиях	6,4	10	64%
2.6	Наличие возможности оказания психолого-педагогической, медицинской и социальной помощи обучающимся.	6,2	10	62%
2.7	Наличие условий организации обучения и воспитания обучающихся с ограниченными возможностями здоровья и инвалидов.	6,4	10	64%
2	<b>Компетентность учащихся, предоставляющих услуги</b>	<b>48,7</b>	<b>70</b>	<b>70%</b>
3.1	Доброжелательность и вежливость работников	9,7	10	97%
3.2	Компетентность работников	8,6	10	86%
3	<b>Доброжелательность, вежливость, компетентность работников</b>	<b>18,3</b>	<b>20</b>	<b>91%</b>
4.1	Удовлетворенность материально-техническим обеспечением организации	7,4	10	74%
4.2	Удовлетворенность качеством предоставляемых образовательных услуг	9,3	10	93%
4.3	Готовность рекомендовать организацию родственникам и знакомым	8,7	10	87%
4	<b>Удовлетворенность качеством образовательной организации</b>	<b>25,5</b>	<b>30</b>	<b>85%</b>
	<b>Всего по основным показателям</b>	<b>129,1</b>	<b>160</b>	<b>81%</b>

**МБОУ "СОШ № 29 им. маршала Г.К.Жукова"**  
г.Симферополя

Ниже представлены итоговые результаты независимой оценки качества, по данной организации. Как мы можем видеть, по показателю открытости и доступности информации, данная организация получила 33,9 баллов, по показателю комфортности условий предоставления услуг, 53,9 баллов, по показателю доброжелательности, вежливости, компетентности работников, показатель составил 17,1 баллов. По критериям удовлетворенности качеством образовательной организации, данная организация получила 24,7 баллов. Итоговый показатель по данной организации составил 129,5 баллов

Рисунок 59



В таблице ниже, представлены итоги независимой оценки в более подробной детализации, по каждому критерию.

Таблица 60

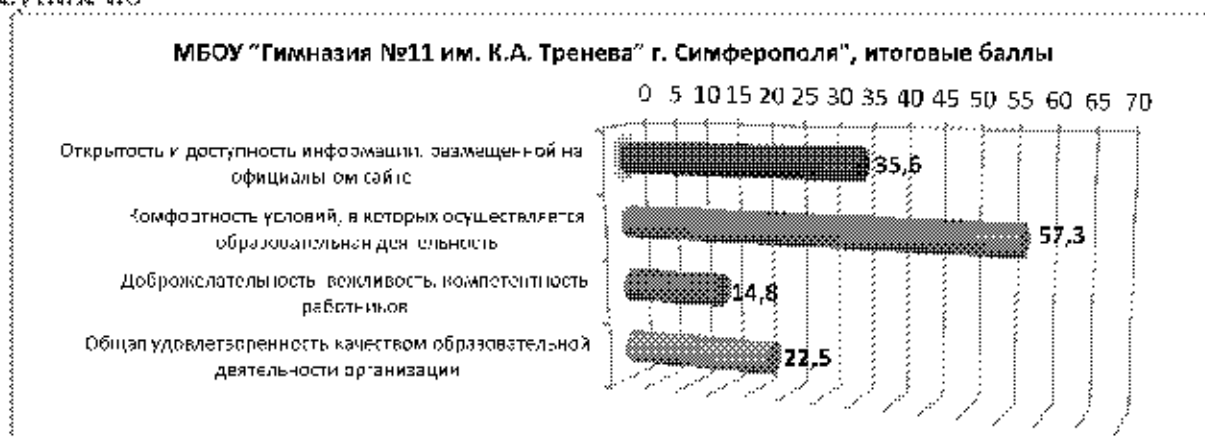
Код	Вопрос	Средний балл	Макс балл	% от макс
1.1	Полнота и актуальность информации об организации и ее деятельности	9,5	10	95%
1.2	Наличие сведений о педагогических работниках организации	9,2	10	92%
1.3	Доступность взаимодействия с получателями образовательных услуг по телефону, по электронной почте, с помощью электронных сервисов, в том числе наличие возможности внесения предложений, направленных на улучшение работы организации	7,3	10	73%
1.4	Доступность сведений о ходе рассмотрения обращений граждан, поступивших в организацию от получателей образовательных услуг (по телефону, по электронной почте, с помощью электронных сервисов)	7,9	10	79%
1	<b>Открытость и доступность информации</b>	<b>33,9</b>	<b>40</b>	<b>85%</b>
2.1	Материально-техническое и информационное обеспечение организации	7,2	10	72%

Код	Вопрос	Средний балл	Макс балл	% от макс
2.2	Наличие необходимых условий для охраны и укрепления здоровья, организации питания обучающихся	8,6	10	86%
2.3	Условия для индивидуальной работы с обучающимися	7,4	10	74%
2.4	Наличие дополнительных образовательных программ	9,2	10	92%
2.5	Наличие возможности развития творческих способностей и интересов обучающихся, включая их участие в конкурсах и олимпиадах (в том числе во всероссийских и международных), выставках, смотрах, физкультурных мероприятиях, спортивных мероприятиях, в том числе в официальных спортивных соревнованиях, и других массовых мероприятиях	6,3	10	63%
2.6	Наличие возможности оказания психолого-педагогической, медицинской и социальной помощи обучающимся	8,2	10	82%
2.7	Наличие условий организации обучения и воспитания обучающихся с ограниченными возможностями здоровья и инвалидам	7,0	10	70%
2	Комфортности условий предоставления услуг	57,3	70	81%
3.1	Доброжелательности и вежливости работников	8,3	10	83%
3.2	Компетентности работников	8,7	10	87%
3	Доброжелательности, вежливости, компетентности работников	17,0	20	85%
4.1	Удовлетворенность материально-техническим обеспечением организации	8,0	10	80%
4.2	Удовлетворенность качеством предоставляемых образовательных услуг	8,4	10	84%
4.3	Готовность рекомендовать организацию родственникам и знакомым	8,3	10	83%
4	Удовлетворенность качеством предоставляемых образовательных услуг	24,7	30	82%
Итого по указанным показателям		129,5	160	81%

## МБОУ "Гимназия №11 им. К.А. Тренева" г. Симферополя"

Ниже представлены итоговые результаты независимой оценки качества, по данной организации. Как мы можем видеть, по показателю открытости и доступности информации, данная организация получила 35,6 баллов, по показателю комфортности условий предоставления услуг, 57,3 баллов, по показателю доброжелательности, вежливости, компетентности работников, показатель составил 14,8 баллов. По критериям удовлетворенности качеством образовательной организации, данная организация получила 22,5 баллов. Итоговый показатель по данной организации составил 130,2 баллов

Рисунок 60



В таблице ниже, представлены итоги независимой оценки в более подробной детализации, по каждому критерию.

Таблица 61

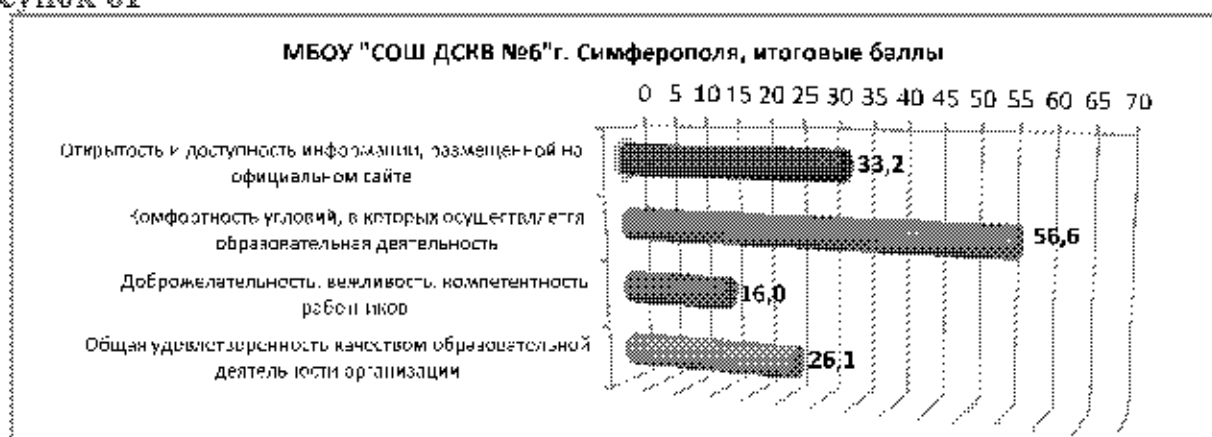
Код	Вопрос	Средний балл	Макс балл	% от макс
1.1	Полнота и актуальность информации об организации и ее деятельности	9,1	10	91%
1.2	Наличие сведений о педагогических работниках организации	8,8	10	88%
1.3	Доступность взаимодействия с получателями образовательных услуг по телефону, по электронной почте, с помощью электронных сервисов, в том числе наличие возможности внесения предложений, направленных на улучшение работы организации	8,7	10	87%
1.4	Доступность сведений о ходе рассмотрения обращений граждан, поступивших в организацию от получателей образовательных услуг (по телефону, по электронной почте, с помощью электронных сервисов)	8,9	10	89%
1	<b>Открытость и доступность информации</b>	<b>35,6</b>	<b>40</b>	<b>89%</b>
2.1	Материально-техническое и информационное обеспечение организации	9,0	10	90%
2.2	Наличие необходимых условий для охраны и укрепления здоровья, организации питания обучающихся	8,7	10	87%
2.3	Условия для индивидуальной работы с обучающимися	8,5	10	85%
2.4	Наличие дополнительных образовательных программ	8,7	10	87%
2.5	Наличие возможности развития творческих способностей и интересов обучающихся, включая их участие в конкурсах и олимпиадах (в том числе во всероссийских и международных), выставках, смотрах, физкультурных мероприятиях, спортивных мероприятиях, в том числе в официальных спортивных соревнованиях, и других массовых мероприятиях	7,4	10	74%
2.6	Наличие возможности оказания психолого-педагогической, медицинской и социальной помощи обучающимся.	8,1	10	81%
2.7	Наличие условий организации обучения и воспитания обучающихся с ограниченными возможностями здоровья и инвалидов.	7,0	10	70%
2	<b>Комфортность условий предоставления услуг</b>	<b>57,3</b>	<b>70</b>	<b>82%</b>

Код	Вопрос	Средний балл	Макс балл	% от макс
3.1	Доброжелательность и вежливость работников	7,2	10	72%
3.2	Компетентность работников	7,6	10	76%
3	Доброжелательность, вежливость, компетентность работников	14,8	20	74%
4.1	Удовлетворенность материально-техническим обеспечением организации	7,6	10	76%
4.2	Удовлетворенность качеством предоставляемых образовательных услуг	7,5	10	75%
4.3	Готовность рекомендовать организацию родственникам и знакомым	7,3	10	73%
4	Удовлетворенность качеством образовательной организации	22,8	30	76%
<b>Всего по организации (показатель)</b>		<b>131,2</b>	<b>160</b>	<b>81%</b>

### МБОУ "СОШ ДСКВ №6" г. Симферополя

Ниже представлены итоговые результаты независимой оценки качества, по данной организации. Как мы можем видеть, по показателю открытости и доступности информации, данная организация получила 33,2 баллов, по показателю комфортности условий предоставления услуг, 56,6 баллов, по показателю доброжелательности, вежливости, компетентности работников, показатель составил 16,1 баллов. По критериям удовлетворенности качеством образовательной организации, данная организация получила 26,1 баллов. Итоговый показатель по данной организации составил 131,9 баллов

Рисунок 61



В таблице ниже, представлены итоги независимой оценки в более подробной детализации, по каждому критерию.



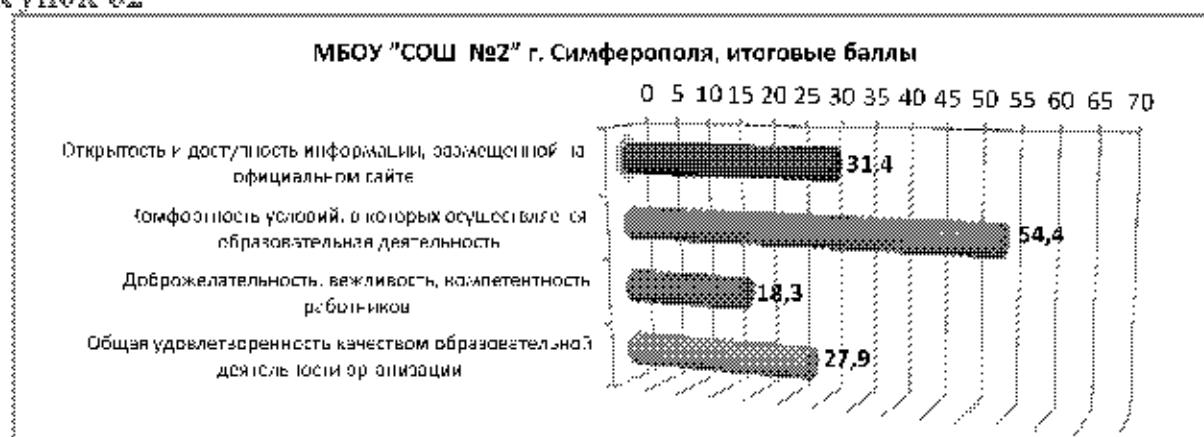
Таблица 4.2

Код	Вопрос	Средний балл	Макс балл	% от макс
1.1	Полнота и актуальность информации об организации и ее деятельности	9,3	10	93%
1.2	Наличие сведений о педагогических работниках организации	9,2	10	92%
1.3	Доступность взаимодействия с получателями образовательных услуг по телефону, по электронной почте, с помощью электронных сервисов, в том числе наличие возможности внесения предложений, направленных на улучшение работы организации	9,3	10	93%
1.4	Доступность сведений о ходе рассмотрения обращений граждан, поступивших в организацию от получателей образовательных услуг (по телефону, по электронной почте, с помощью электронных сервисов)	5,4	10	54%
1	Открытость и доступность информации	13,2	40	87%
2.1	Материально-техническое и информационное обеспечение организации	8,8	10	88%
2.2	Наличие необходимых условий для охраны и укрепления здоровья, организации питания обучающихся	7,3	10	73%
2.3	Условия для индивидуальной работы с обучающимися	7,8	10	78%
2.4	Наличие дополнительных образовательных программ	6,9	10	69%
2.5	Наличие возможности развития творческих способностей и интересов обучающихся, включая их участие в конкурсах и олимпиадах (в том числе во всероссийских и международных), выставках, смотрах, физкультурных мероприятиях, спортивных мероприятиях, в том числе в официальных спортивных соревнованиях, и других массовых мероприятиях	9,4	10	94%
2.6	Наличие возможности оказания психолого-педагогической, медицинской и социальной помощи обучающимся.	7,8	10	78%
2.7	Наличие условий организации обучения и воспитания обучающихся с ограниченными возможностями здоровья и инвалидов.	8,7	10	87%
2	Компетентность учащихся, предоставляющих услуги	20,6	20	87%
3.1	Доброжелательность и вежливость работников	7,8	10	78%
3.2	Компетентность работников	8,2	10	82%
3	Доброжелательность, вежливость, компетентность работников	16,0	20	80%
4.1	Удовлетворенность материально-техническим обеспечением организации	8,7	10	87%
4.2	Удовлетворенность качеством предоставляемых образовательных услуг	8,8	10	88%
4.3	Готовность рекомендовать организацию родственникам и знакомым	8,6	10	86%
4	Удовлетворенность качеством образовательных услуг организации	26,1	30	87%
	<b>Всего по основным показателям</b>	<b>131,9</b>	<b>160</b>	<b>82%</b>

## МБОУ "СОШ №2" г. Симферополя

Ниже представлены итоговые результаты независимой оценки качества, по данной организации. Как мы можем видеть, по показателю открытости и доступности информации, данная организация получила 31,4 баллов, по показателю комфортности условий предоставления услуг, 54,4 баллов, по показателю доброжелательности, вежливости, компетентности работников, показатель составил 18,3 баллов. По критериям удовлетворенности качеством образовательной организации, данная организация получила 27,9 баллов. Итоговый показатель по данной организации составил 131,9 баллов

Рисунок 62



В таблице ниже, представлены итоги независимой оценки в более подробной детализации, по каждому критерию.

Таблица 63

Код	Вопрос	Средний балл	Макс балл	% от макс
1.1	Целью и актуальность информации об организации и ее деятельности	9,6	10	96%
1.2	Наличие сведений о педагогических работниках организации	9,6	10	96%
1.3	Доступность взаимодействия с получателями образовательных услуг по телефону, по электронной почте, с помощью электронных сервисов, в том числе наличие возможности внесения предложений, направленных на улучшение работы организации	7,5	10	75%
1.4	Доступность сведений о ходе рассмотрения обращений граждан, поступивших в организацию от получателей образовательных услуг (по телефону, по электронной почте, с помощью электронных сервисов)	4,6	10	46%
<b>1</b>	<b>Открытость и доступность информации</b>	<b>31,4</b>	<b>40</b>	<b>78%</b>
2.1	Материально-техническое и информационное обеспечение организации	7,9	10	79%
2.2	Наличие необходимых условий для охраны и укрепления здоровья, организации питания обучающихся	8,6	10	86%

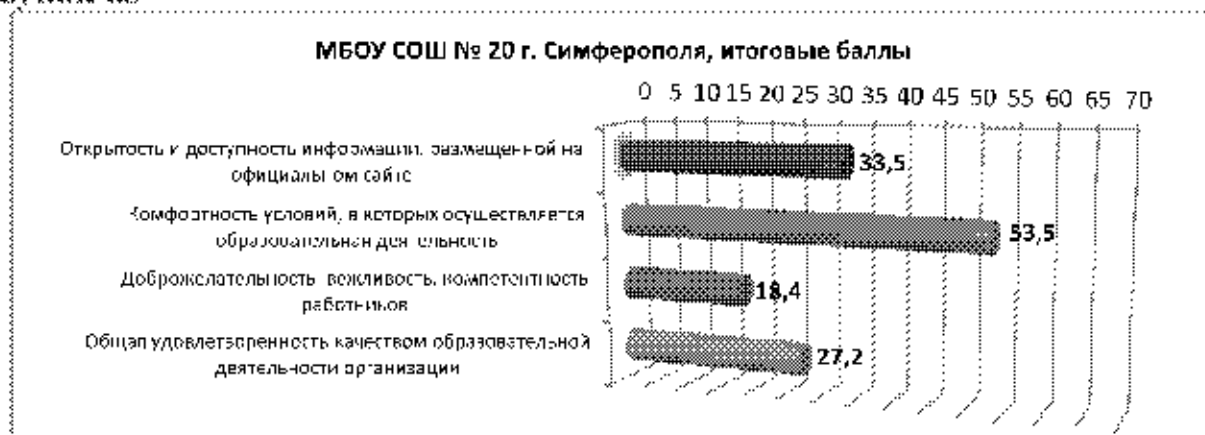
Код	Вопрос	Средний балл	Макс балл	% от макс
2.3	Условия для индивидуальной работы с обучающимся	8,0	10	80%
2.4	Наличие дополнительных образовательных программ	7,1	10	71%
2.5	Наличие возможности развития творческих способностей и интересов обучающихся, включая их участие в конкурсах и олимпиадах (в том числе во всероссийских и международных), выставках, смотрах, физкультурных мероприятиях, спортивных мероприятиях, в том числе в официальных спортивных соревнованиях, и других массовых мероприятиях	9,6	10	96%
2.6	Наличие возможности оказания психолого-педагогической, медицинской и социальной помощи обучающимся.	6,9	10	69%
2.7	Наличие условий организации обучения и воспитания обучающихся с ограниченными возможностями здоровья и инвалидов.	6,3	10	63%
3	Комфортность условий предоставления услуг	54,4	70	78%
3.1	Доброжелательность и вежливость работников	9,0	10	90%
3.2	Компетентность работников	9,3	10	93%
3	Доброжелательность, вежливость, компетентность работников	18,3	20	91%
4.1	Удовлетворенность материально-техническим обеспечением организации	9,3	10	93%
4.2	Удовлетворенность качеством предоставляемых образовательных услуг	9,2	10	92%
4.3	Готовность рекомендовать организацию родственникам и знакомым	9,3	10	93%
4	Удовлетворенность качеством образовательной организации	27,9	30	93%
	Всего по данным показателям	132,6	160	82%

Необходимо улучшить доступность и актуальность информации о ходе рассмотрения обращений граждан, поступивших в организацию от получателей образовательных услуг.

## МБОУ СОШ № 20 г. Симферополя

Ниже представлены итоговые результаты независимой оценки качества, по данной организации. Как мы можем видеть, по показателю открытости и доступности информации, данная организация получила 33,5 баллов, по показателю комфортности условий предоставления услуг, 53,5 баллов, по показателю доброжелательности, вежливости, компетентности работников, показатель составил 18,4 баллов. По критериям удовлетворенности качеством образовательной организации, данная организация получила 27,2 баллов. Итоговый показатель по данной организации составил 132,6 баллов

Рисунок 6.3



В таблице ниже, представлены итоги независимой оценки в более подробной детализации, по каждому критерию.

Таблица 64

Код	Вопрос	Средний балл	Макс балл	% от макс
1.1	Полнота и актуальность информации об организации и ее деятельности	9,8	10	98%
1.2	Наличие сведений о педагогических работниках организации	9,7	10	97%
1.3	Доступность взаимодействия с получателями образовательных услуг по телефону, по электронной почте, с помощью электронных сервисов, в том числе наличие возможности внесения предложений, направленных на улучшение работы организации	9,6	10	96%
1.4	Доступность сведений о ходе рассмотрения обращений граждан, поступивших в организацию от получателей образовательных услуг (по телефону, по электронной почте, с помощью электронных сервисов)	4,5	10	45%
1	<b>Открытость и доступность информации</b>	<b>33,6</b>	<b>40</b>	<b>84%</b>
2.1	Материально-техническое и информационное обеспечение организации	7,3	10	73%
2.2	Наличие необходимых условий для охраны и укрепления здоровья, организации питания обучающихся	7,8	10	78%
2.3	Условия для индивидуальной работы с обучающимися	9,5	10	95%
2.4	Наличие дополнительных образовательных программ	6,7	10	67%
2.5	Наличие возможности развития творческих способностей и интересов обучающихся, включая их участие в конкурсах и олимпиадах (в том числе во всероссийских и международных), выставках, смотрах, физкультурных мероприятиях, спортивных мероприятиях, в том числе в официальных спортивных соревнованиях, и других массовых мероприятиях	7,2	10	72%
2.6	Наличие возможности оказания психолого-педагогической, медицинской и социальной помощи обучающимся	8,4	10	84%
2.7	Наличие условий организации обучения и воспитания обучающихся с ограниченными возможностями здоровья и инвалидов	6,5	10	65%
2	<b>Комфортность условий предоставления услуг</b>	<b>53,5</b>	<b>70</b>	<b>76%</b>

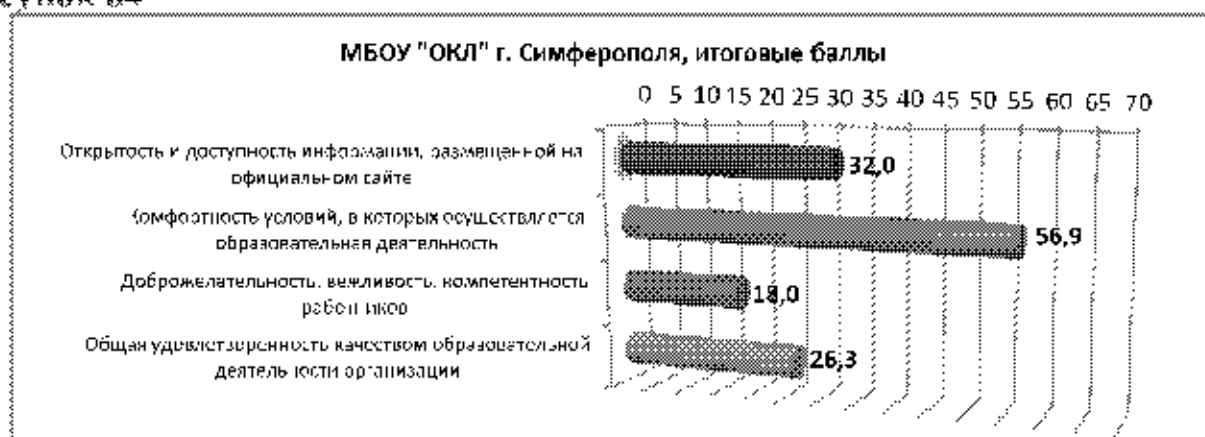
Код	Вопрос	Средний балл	Макс балл	% от макс
3.1	Доброжелательность и вежливость работников	9,2	10	92%
3.2	Компетентность работников	9,2	10	92%
3	Доброжелательность, вежливость, компетентность работников	18,4	20	92%
4.1	Удовлетворенность материально-техническим обеспечением организации	8,8	10	88%
4.2	Удовлетворенность качеством предоставляемых образовательных услуг	9,4	10	94%
4.3	Готовность рекомендовать организацию родственникам и знакомым	9,1	10	91%
4	Удовлетворенность качеством образовательной организации	26,3	30	87%
Итого по организации по всем вопросам		133,2	160	83%

Необходимо улучшить доступность и актуальность информации о ходе рассмотрения обращений граждан, поступивших в организацию от получателей образовательных услуг.

### МБОУ "ОКЛ" г. Симферополя

Ниже представлены итоговые результаты независимой оценки качества, по данной организации. Как мы можем видеть, по показателю открытости и доступности информации, данная организация получила 32 баллов, по показателю комфортности условий предоставления услуг, 56,9 баллов, по показателю доброжелательности, вежливости, компетентности работников, показатель составил 18 баллов. По критериям удовлетворенности качеством образовательной организации, данная организация получила 26,3 баллов. Итоговый показатель по данной организации составил 133,2 баллов

Рисунок 64



В таблице ниже, представлены итоги независимой оценки в более подробной детализации, по каждому критерию.

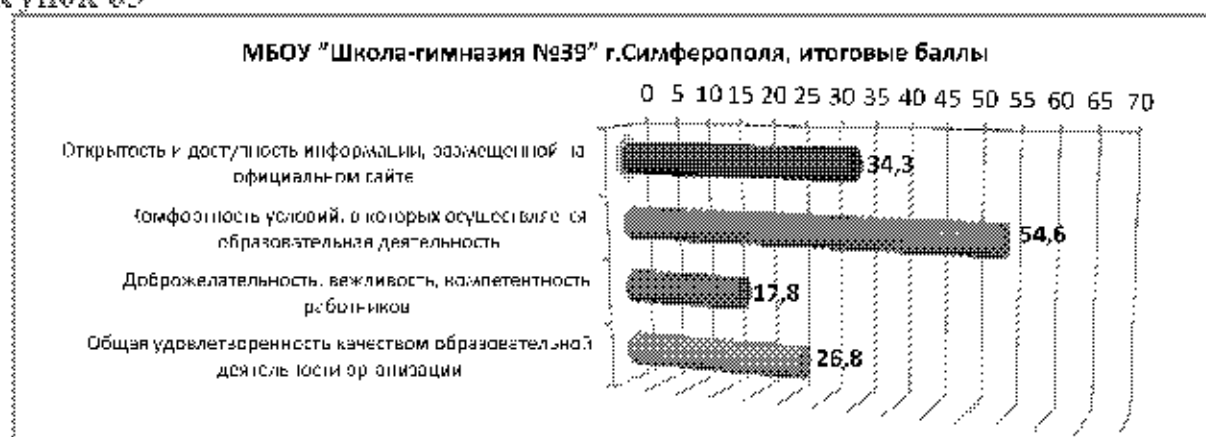
Таблица 45

Код	Вопрос	Средний балл	Макс балл	% от макс
1.1	Полнота и актуальность информации об организации и ее деятельности	9,7	10	97%
1.2	Наличие сведений о педагогических работниках организации	8,7	10	87%
1.3	Доступность взаимодействия с получателями образовательных услуг по телефону, по электронной почте, с помощью электронных сервисов, в том числе наличие возможности внесения предложений, направленных на улучшение работы организации	7,3	10	73%
1.4	Доступность сведений о ходе рассмотрения обращений граждан, поступивших в организацию от получателей образовательных услуг (по телефону, по электронной почте, с помощью электронных сервисов)	6,3	10	63%
1	<b>Открытость и доступность информации</b>	<b>12,0</b>	<b>40</b>	<b>90%</b>
2.1	Материально-техническое и информационное обеспечение организации	8,0	10	80%
2.2	Наличие необходимых условий для охраны и укрепления здоровья, организации питания обучающихся	7,8	10	78%
2.3	Условия для индивидуальной работы с обучающимися	9,1	10	91%
2.4	Наличие дополнительных образовательных программ	7,8	10	78%
2.5	Наличие возможности развития творческих способностей и интересов обучающихся, включая их участие в конкурсах и олимпиадах (в том числе во всероссийских и международных), выставках, смотрах, физкультурных мероприятиях, спортивных мероприятиях, в том числе в официальных спортивных соревнованиях, и других массовых мероприятиях	7,2	10	72%
2.6	Наличие возможности оказания психолого-педагогической, медицинской и социальной помощи обучающимся.	9,3	10	93%
2.7	Наличие условий организации обучения и воспитания обучающихся с ограниченными возможностями здоровья и инвалидов.	7,6	10	76%
2	<b>Компетентность учащихся, предоставляющих услуги</b>	<b>20,8</b>	<b>20</b>	<b>90%</b>
3.1	Доброжелательность и вежливость работников	9,0	10	90%
3.2	Компетентность работников	9,0	10	90%
3	<b>Доброжелательность, вежливость, компетентность работников</b>	<b>18,0</b>	<b>20</b>	<b>90%</b>
4.1	Удовлетворенность материально-техническим обеспечением организации	8,4	10	84%
4.2	Удовлетворенность качеством предоставляемых образовательных услуг	8,8	10	88%
4.3	Готовность рекомендовать организацию родственникам и знакомым	9,1	10	91%
4	<b>Удовлетворенность качеством образовательной организации</b>	<b>26,3</b>	<b>30</b>	<b>88%</b>
	<b>Всего по основным показателям</b>	<b>133,3</b>	<b>160</b>	<b>83%</b>

## МБОУ "Школа-гимназия №39" г.Симферополя

Ниже представлены итоговые результаты независимой оценки качества, по данной организации. Как мы можем видеть, по показателю открытости и доступности информации, данная организация получила 34,3 баллов, по показателю комфортности условий предоставления услуг, 54,6 баллов, по показателю доброжелательности, вежливости, компетентности работников, показатель составил 17,8 баллов. По критериям удовлетворенности качеством образовательной организации, данная организация получила 26,8 баллов. Итоговый показатель по данной организации составил 133,4 баллов

Рисунок 65



В таблице ниже, представлены итоги независимой оценки в более подробной детализации, по каждому критерию.

Таблица 66

Код	Вопрос	Средний балл	Макс балл	% от макс
1.1	Целостность и актуальность информации об организации и ее деятельности	9,6	10	96%
1.2	Наличие сведений о педагогических работниках организации	7,9	10	79%
1.3	Доступность взаимодействия с получателями образовательных услуг по телефону, по электронной почте, с помощью электронных сервисов, в том числе наличие возможности внесения предложений, направленных на улучшение работы организации	7,4	10	74%
1.4	Доступность сведений о ходе рассмотрения обращений граждан, поступивших в организацию от получателей образовательных услуг (по телефону, по электронной почте, с помощью электронных сервисов)	9,4	10	94%
1	<b>Открытость и доступность информации</b>	<b>34,3</b>	<b>40</b>	<b>86%</b>
2.1	Материально-техническое и информационное обеспечение организации	8,7	10	87%
2.2	Наличие необходимых условий для охраны и укрепления здоровья, организации питания обучающихся	7,8	10	78%

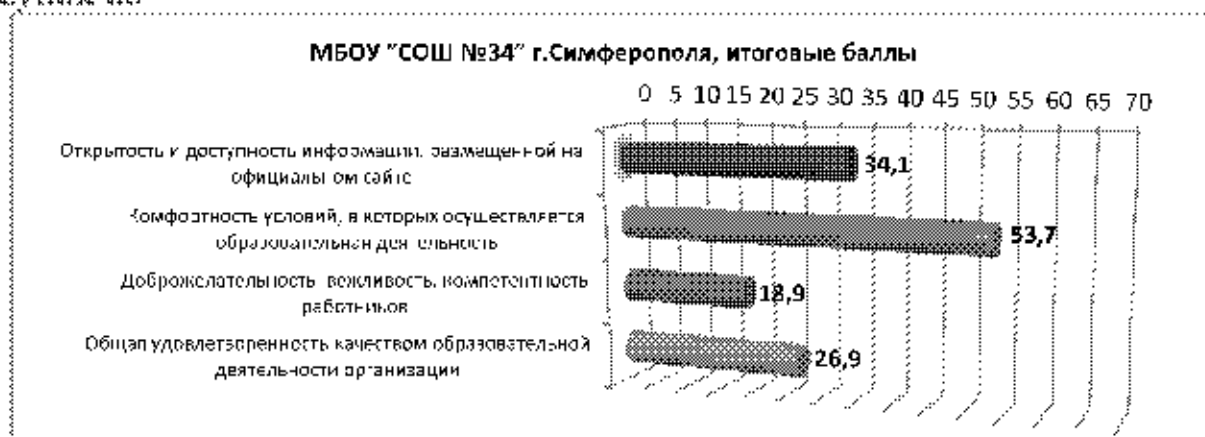
Код	Вопрос	Средний балл	Макс балл	% от макс
2.3	Условия для индивидуальной работы с обучающимися	7,7	10	77%
2.4	Наличие дополнительных образовательных программ	9,5	10	95%
2.5	Наличие возможности развития творческих способностей и интересов обучающихся, включая их участие в конкурсах и олимпиадах (в том числе во всероссийских и международных), выставках, смотрах, физкультурных мероприятиях, спортивных мероприятиях, в том числе в официальных спортивных соревнованиях, и других массовых мероприятиях	6,1	10	61%
2.6	Наличие возможности оказания психолого-педагогической, медицинской и социальной помощи обучающимся.	8,1	10	81%
2.7	Наличие условий организации обучения и воспитания обучающихся с ограниченными возможностями здоровья и инвалидов.	6,7	10	67%
3	Комфортность условий предоставления услуг	54,6	70	78%
3.1	Доброежелательность и вежливость работников	8,5	10	85%
3.2	Компетентность работников	9,2	10	92%
3	Доброежелательность, вежливость, компетентность работников	17,8	20	89%
4.1	Удовлетворенность материально-техническим обеспечением организации	8,6	10	86%
4.2	Удовлетворенность качеством предоставляемых образовательных услуг	9,0	10	90%
4.3	Готовность рекомендовать организацию родственникам и знакомым	9,1	10	91%
4	Удовлетворенность качеством образовательной организации	26,8	30	89%
	Всего по данным показателям	133,6	160	83%

## МБОУ "СОШ №34" г.Симферополя

Ниже представлены итоговые результаты независимой оценки качества, по данной организации. Как мы можем видеть, по показателю открытости и доступности информации, данная организация получила 34,1 баллов, по показателю комфортности условий предоставления услуг, 53,7 баллов, по показателю доброежелательности, вежливости, компетентности работников, показатель составил 18,9 баллов. По критериям удовлетворенности качеством образовательной организации, данная организация получила 26,9 баллов. Итоговый показатель по данной организации составил 133,6 баллов



Рисунок 66



В таблице ниже, представлены итоги независимой оценки в более подробной детализации, по каждому критерию.

Таблица 67

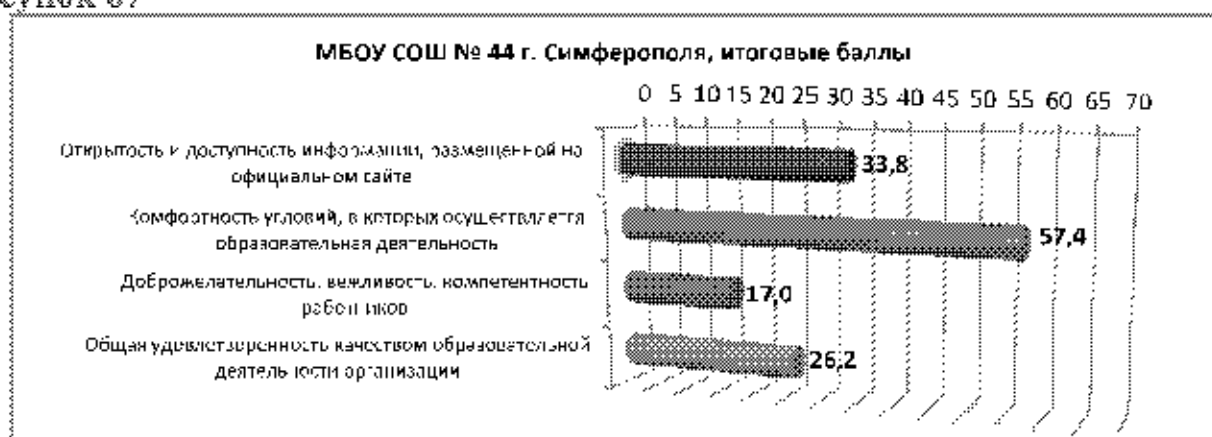
Код	Вопрос	Средний балл	Макс балл	% от макс
1.1	Полнота и актуальность информации об организации и ее деятельности	9,6	10	96%
1.2	Наличие сведений о педагогических работниках организации	9,6	10	96%
1.3	Доступность взаимодействия с получателями образовательных услуг по телефону, по электронной почте, с помощью электронных сервисов, в том числе наличие возможности внесения предложений, направленных на улучшение работы организации	9,3	10	93%
1.4	Доступность сведений о ходе рассмотрения обращений граждан, поступивших в организацию от получателей образовательных услуг (по телефону, по электронной почте, с помощью электронных сервисов)	5,6	10	56%
1	<b>Открытость и доступность информации</b>	<b>34,1</b>	<b>40</b>	<b>85%</b>
2.1	Материально-техническое и информационное обеспечение организации	8,3	10	83%
2.2	Наличие необходимых условий для охраны и укрепления здоровья, организации питания обучающихся	8,6	10	86%
2.3	Условия для индивидуальной работы с обучающимися	7,8	10	78%
2.4	Наличие дополнительных образовательных программ	6,2	10	62%
2.5	Наличие возможности развития творческих способностей и интересов обучающихся, включая их участие в конкурсах и олимпиадах (в том числе во всероссийских и международных), выставках, смотрах, физкультурных мероприятиях, спортивных мероприятиях, в том числе в официальных спортивных соревнованиях, и других массовых мероприятиях	7,6	10	76%
2.6	Наличие возможности оказания психолого-педагогической, медицинской и социальной помощи обучающимся	8,2	10	82%
2.7	Наличие условий организации обучения и воспитания обучающихся с ограниченными возможностями здоровья и инвалидов	7,0	10	70%
2	<b>Комфортность условий предоставления услуг</b>	<b>53,7</b>	<b>70</b>	<b>77%</b>

Код	Вопрос	Средний балл	Макс балл	% от макс
3.1	Доброжелательность и вежливость работников	9,3	10	93%
3.2	Компетентность работников	9,6	10	96%
3	Доброжелательность, вежливость, компетентность работников	18,9	20	95%
4.1	Удовлетворенность материально-техническим обеспечением организации	8,6	10	86%
4.2	Удовлетворенность качеством предоставляемых образовательных услуг	9,2	10	92%
4.3	Готовность рекомендовать организацию родственникам и знакомым	9,0	10	90%
4	Удовлетворенность качеством образовательной организации	26,8	30	90%
Итого по организации по всем критериям		134,4	160	84%

### МБОУ СОШ № 44 г. Симферополя

Ниже представлены итоговые результаты независимой оценки качества, по данной организации. Как мы можем видеть, по показателю открытости и доступности информации, данная организация получила 33,9 баллов, по показателю комфортности условий предоставления услуг, 57,4 баллов, по показателю доброжелательности, вежливости, компетентности работников, показатель составил 17 баллов. По критериям удовлетворенности качеством образовательной организации, данная организация получила 26,2 баллов. Итоговый показатель по данной организации составил 134,4 баллов

Рисунок 67



В таблице ниже, представлены итоги независимой оценки в более подробной детализации, по каждому критерию.

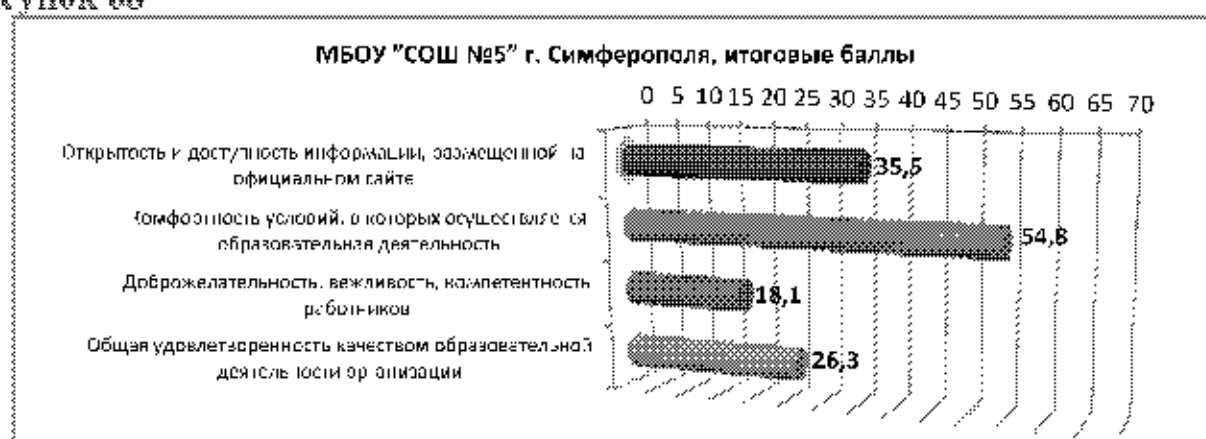
Таблица 48

Код	Вопрос	Средний балл	Макс балл	% от макс
1.1	Полнота и актуальность информации об организации и ее деятельности	9,3	10	93%
1.2	Наличие сведений о педагогических работниках организации	9,3	10	93%
1.3	Доступность взаимодействия с получателями образовательных услуг по телефону, по электронной почте, с помощью электронных сервисов, в том числе наличие возможности внесения предложений, направленных на улучшение работы организации	8,4	10	84%
1.4	Доступность сведений о ходе рассмотрения обращений граждан, поступивших в организацию от получателей образовательных услуг (по телефону, по электронной почте, с помощью электронных сервисов)	6,8	10	68%
1	<b>Открытость и доступность информации</b>	<b>13,8</b>	<b>40</b>	<b>85%</b>
2.1	Материально-техническое и информационное обеспечение организации	8,8	10	88%
2.2	Наличие необходимых условий для охраны и укрепления здоровья, организации питания обучающихся	8,3	10	83%
2.3	Условия для индивидуальной работы с обучающимися	9,3	10	93%
2.4	Наличие дополнительных образовательных программ	7,8	10	78%
2.5	Наличие возможности развития творческих способностей и интересов обучающихся, включая их участие в конкурсах и олимпиадах (в том числе во всероссийских и международных), выставках, смотрах, физкультурных мероприятиях, спортивных мероприятиях, в том числе в официальных спортивных соревнованиях, и других массовых мероприятиях	6,9	10	69%
2.6	Наличие возможности оказания психолого-педагогической, медицинской и социальной помощи обучающимся.	9,3	10	93%
2.7	Наличие условий организации обучения и воспитания обучающихся с ограниченными возможностями здоровья и инвалидов.	6,9	10	69%
2	<b>Компетентность учащихся, предоставляющих услуги</b>	<b>57,0</b>	<b>70</b>	<b>81%</b>
3.1	Доброжелательность и вежливость работников	8,4	10	84%
3.2	Компетентность работников	8,6	10	86%
3	<b>Доброжелательность, вежливость, компетентность работников</b>	<b>17,0</b>	<b>20</b>	<b>85%</b>
4.1	Удовлетворенность материально-техническим обеспечением организации	8,8	10	88%
4.2	Удовлетворенность качеством предоставляемых образовательных услуг	8,7	10	87%
4.3	Готовность рекомендовать организацию родственникам и знакомым	8,8	10	88%
4	<b>Удовлетворенность качеством образовательной организации</b>	<b>26,2</b>	<b>30</b>	<b>87%</b>
	<b>Всего по основным показателям</b>	<b>134,4</b>	<b>160</b>	<b>84%</b>

## МБОУ "СОШ №5" г. Симферополя

Ниже представлены итоговые результаты независимой оценки качества, по данной организации. Как мы можем видеть, по показателю открытости и доступности информации, данная организация получила 35,5 баллов, по показателю комфортности условий предоставления услуг, 54,8 баллов, по показателю доброжелательности, вежливости, компетентности работников, показатель составил 18,1 баллов. По критериям удовлетворенности качеством образовательной организации, данная организация получила 26,3 баллов. Итоговый показатель по данной организации составил 134,7 баллов

Рисунок 68



В таблице ниже, представлены итоги независимой оценки в более подробной детализации, по каждому критерию.

Таблица 69

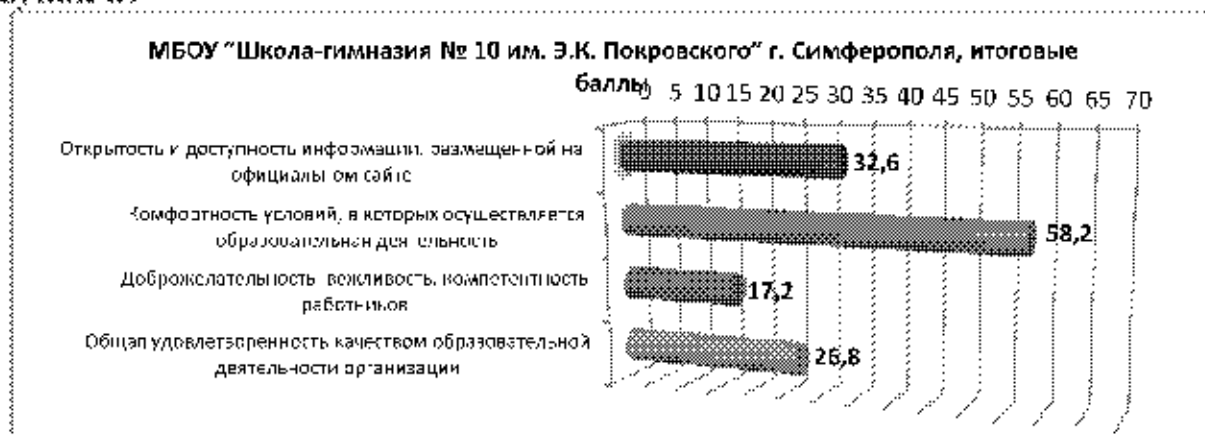
Код	Вопрос	Средний балл	Макс балл	% от макс
1.1	Целостность и актуальность информации об организации и ее деятельности	9,2	10	92%
1.2	Наличие сведений о педагогических работниках организации	9,2	10	92%
1.3	Доступность взаимодействия с получателями образовательных услуг по телефону, по электронной почте, с помощью электронных сервисов, в том числе наличие возможности внесения предложений, направленных на улучшение работы организации	9,4	10	94%
1.4	Доступность сведений о ходе рассмотрения обращений граждан, поступивших в организацию от получателей образовательных услуг (по телефону, по электронной почте, с помощью электронных сервисов)	7,8	10	78%
1	<b>Открытость и доступность информации</b>	<b>35,5</b>	<b>40</b>	<b>89%</b>
2.1	Материально-техническое и информационное обеспечение организации	7,0	10	70%
2.2	Наличие необходимых условий для охраны и укрепления здоровья, организации питания обучающихся	8,0	10	80%

Код	Вопрос	Средний балл	Макс балл	% от макс
2.3	Условия для индивидуальной работы с обучающимся	7,8	10	78%
2.4	Наличие дополнительных образовательных программ	9,3	10	93%
2.5	Наличие возможности развития творческих способностей и интересов обучающихся, включая их участие в конкурсах и олимпиадах (в том числе во всероссийских и международных), выставках, смотрах, физкультурных мероприятиях, спортивных мероприятиях, в том числе в официальных спортивных соревнованиях, и других массовых мероприятиях	6,3	10	63%
2.6	Наличие возможности оказания психолого-педагогической, медицинской и социальной помощи обучающимся.	8,2	10	82%
2.7	Наличие условий организации обучения и воспитания обучающихся с ограниченными возможностями здоровья и инвалидов.	8,2	10	82%
3	Комфортность условий предоставления услуг	54,8	70	78%
3.1	Доброжелательность и вежливость работников	8,9	10	89%
3.2	Компетентность работников	9,2	10	92%
3	Доброжелательность, вежливость, компетентность работников	18,1	20	90%
4.1	Удовлетворенность материально-техническим обеспечением организации	8,3	10	83%
4.2	Удовлетворенность качеством предоставляемых образовательных услуг	9,0	10	90%
4.3	Готовность рекомендовать организацию родственникам и знакомым	9,0	10	90%
4	Удовлетворенность качеством образовательной организации	26,8	30	89%
	Всего по данным показателям	134,7	160	84%

**МБОУ "Школа-гимназия № 10 им. Э.К. Покровского" г. Симферополя**

Ниже представлены итоговые результаты независимой оценки качества, по данной организации. Как мы можем видеть, по показателю открытости и доступности информации, данная организация получила 32,6 баллов, по показателю комфортности условий предоставления услуг, 58,2 баллов, по показателю доброжелательности, вежливости, компетентности работников, показатель составил 17,2 баллов. По критериям удовлетворенности качеством образовательной организации, данная организация получила 26,8 баллов. Итоговый показатель по данной организации составил 134,8 баллов

Рисунок 69



В таблице ниже, представлены итоги независимой оценки в более подробной детализации, по каждому критерию.

Таблица 70

Код	Вопрос	Средний балл	Макс балл	% от макс
1.1	Полнота и актуальность информации об организации и ее деятельности	9,5	10	95%
1.2	Наличие сведений о педагогических работниках организации	9,4	10	94%
1.3	Доступность взаимодействия с получателями образовательных услуг по телефону, по электронной почте, с помощью электронных сервисов, в том числе наличие возможности внесения предложений, направленных на улучшение работы организации	9,4	10	94%
1.4	Доступность сведений о ходе рассмотрения обращений граждан, поступивших в организацию от получателей образовательных услуг (по телефону, по электронной почте, с помощью электронных сервисов)	4,3	10	43%
1	<b>Открытость и доступность информации</b>	<b>32,6</b>	<b>40</b>	<b>81%</b>
2.1	Материально-техническое и информационное обеспечение организации	9,4	10	94%
2.2	Наличие необходимых условий для охраны и укрепления здоровья, организации питания обучающихся	8,9	10	89%
2.3	Условия для индивидуальной работы с обучающимися	9,3	10	93%
2.4	Наличие дополнительных образовательных программ	8,5	10	85%
2.5	Наличие возможности развития творческих способностей и интересов обучающихся, включая их участие в конкурсах и олимпиадах (в том числе во всероссийских и международных), выставках, смотрах, физкультурных мероприятиях, спортивных мероприятиях, в том числе в официальных спортивных соревнованиях, и других массовых мероприятиях	7,9	10	79%
2.6	Наличие возможности оказания психолого-педагогической, медицинской и социальной помощи обучающимся	9,2	10	92%
2.7	Наличие условий организации обучения и воспитания обучающихся с ограниченными возможностями здоровья и инвалидов	4,9	10	49%
2	<b>Комфортность условий предоставления услуг</b>	<b>58,2</b>	<b>70</b>	<b>83%</b>

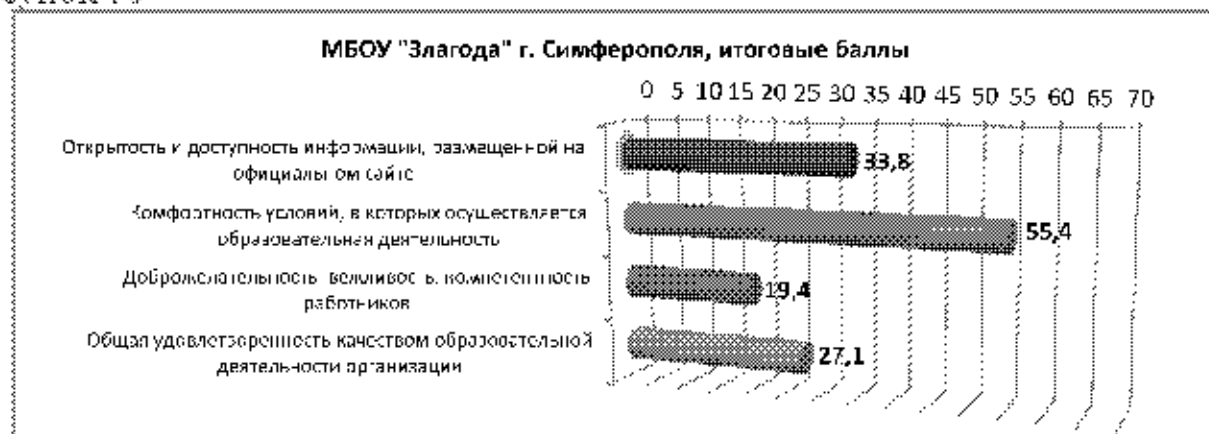
Код	Вопрос	Средний балл	Макс балл	% от макс
3.1	Доброжелательность и вежливость работников	8,4	10	84%
3.2	Компетентность работников	8,8	10	88%
3	Доброжелательность, вежливость, компетентность работников	17,2	20	86%
4.1	Удовлетворенность материально-техническим обеспечением организации	9,2	10	92%
4.2	Удовлетворенность качеством предоставляемых образовательных услуг	8,7	10	87%
4.3	Готовность рекомендовать организацию родственникам и знакомым	9,0	10	90%
4	Удовлетворенность качеством образовательной организации	26,8	30	89%
Итого по организации по всем вопросам		134,8	160	84%

Необходимо улучшить доступность и актуальность информации о ходе рассмотрения обращений граждан, поступивших в организацию от получателей образовательных услуг. В данной организации недостаточно хорошо организована доступная среда, для свободного функционирования обучающихся с ограниченными возможностями здоровья. Необходимо предпринять меры по улучшению ситуации с доступностью организации для лиц с ОВЗ.

### МБОУ "Злагода" г. Симферополя

Ниже представлены итоговые результаты независимой оценки качества, по данной организации. Как мы можем видеть, по показателю открытости и доступности информации, данная организация получила 33,8 баллов, по показателю комфортности условий предоставления услуг, 55,4 баллов, по показателю доброжелательности, вежливости, компетентности работников, показатель составил 19,4 баллов. По критериям удовлетворенности качеством образовательной организации, данная организация получила 27,1 баллов. Итоговый показатель по данной организации составил 135,7 баллов

Рисунок 70



В таблице ниже, представлены итоги независимой оценки в более подробной детализации, по каждому критерию.

Таблица 71

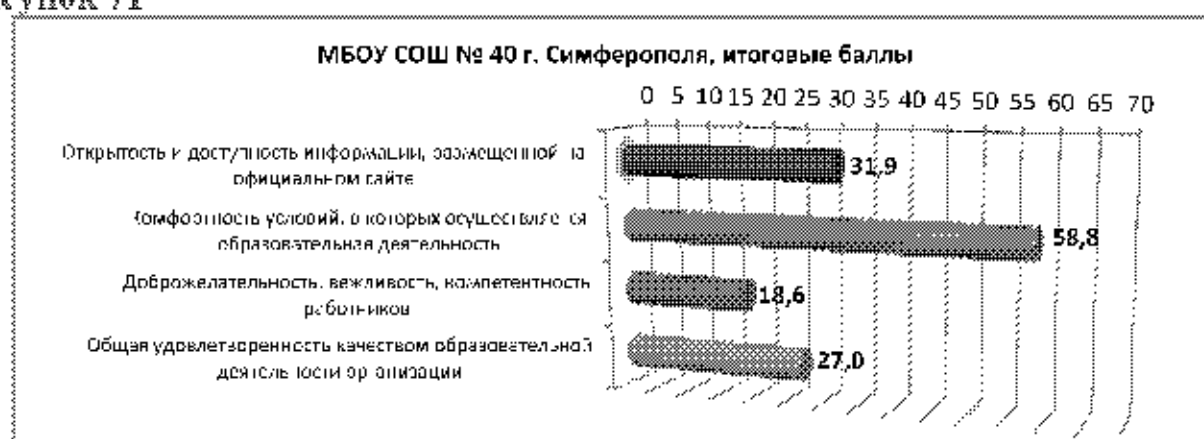
Код	Вопрос	Средний балл	Макс балл	% от макс
1.1	Полнота и актуальность информации об организации и ее деятельности	8,4	10	84%
1.2	Наличие сведений о педагогических работниках организации	8,6	10	86%
1.3	Доступность взаимодействия с получателями образовательных услуг по телефону, по электронной почте, с помощью электронных сервисов, в том числе наличие возможности внесения предложений, направленных на улучшение работы организации	8,7	10	87%
1.4	Доступность сведений о ходе рассмотрения обращений граждан, поступивших в организацию от получателей образовательных услуг (по телефону, по электронной почте, с помощью электронных сервисов)	8,2	10	82%
1	<b>Открытость и доступность информации</b>	<b>13,8</b>	<b>40</b>	<b>85%</b>
2.1	Материально-техническое и информационное обеспечение организации	7,5	10	75%
2.2	Наличие необходимых условий для охраны и укрепления здоровья, организации питания обучающихся	7,2	10	72%
2.3	Условия для индивидуальной работы с обучающимися	7,4	10	74%
2.4	Наличие дополнительных образовательных программ	9,1	10	91%
2.5	Наличие возможности развития творческих способностей и интересов обучающихся, включая их участие в конкурсах и олимпиадах (в том числе во всероссийских и международных), выставках, смотрах, физкультурных мероприятиях, спортивных мероприятиях, в том числе в официальных спортивных соревнованиях, и других массовых мероприятиях	9,0	10	90%
2.6	Наличие возможности оказания психолого-педагогической, медицинской и социальной помощи обучающимся	7,6	10	76%
2.7	Наличие условий организации обучения и воспитания обучающихся с ограниченными возможностями здоровья и инвалидов	7,6	10	76%
2	<b>Качество образовательных предоставляемых услуг</b>	<b>53,4</b>	<b>70</b>	<b>79%</b>
3.1	Доброжелательность и вежливость работников	9,7	10	97%
3.2	Компетентность работников	9,6	10	96%
3	<b>Доброжелательность, вежливость, компетентность работников</b>	<b>19,4</b>	<b>20</b>	<b>97%</b>
4.1	Удовлетворенность материально-техническим обеспечением организации	7,8	10	78%
4.2	Удовлетворенность качеством предоставляемых образовательных услуг	9,5	10	95%
4.3	Готовность рекомендовать организацию родственникам и знакомым	9,9	10	99%
4	<b>Удовлетворенность качеством образовательной организации</b>	<b>27,1</b>	<b>30</b>	<b>90%</b>
	<b>Всего по результатам независимой</b>	<b>135,2</b>	<b>160</b>	<b>85%</b>



## МБОУ СОШ № 40 г. Симферополя

Ниже представлены итоговые результаты независимой оценки качества, по данной организации. Как мы можем видеть, по показателю открытости и доступности информации, данная организация получила 31,9 баллов, по показателю комфортности условий предоставления услуг, 58,8 баллов. по показателю доброжелательности, вежливости, компетентности работников, показатель составил 18,6 баллов. По критериям удовлетворенности качеством образовательной организации, данная организация получила 27,1 баллов. Итоговый показатель по данной организации составил 136,3 баллов

Рисунок 71



В таблице ниже, представлены итоги независимой оценки в более подробной детализации, по каждому критерию.

Таблица 72

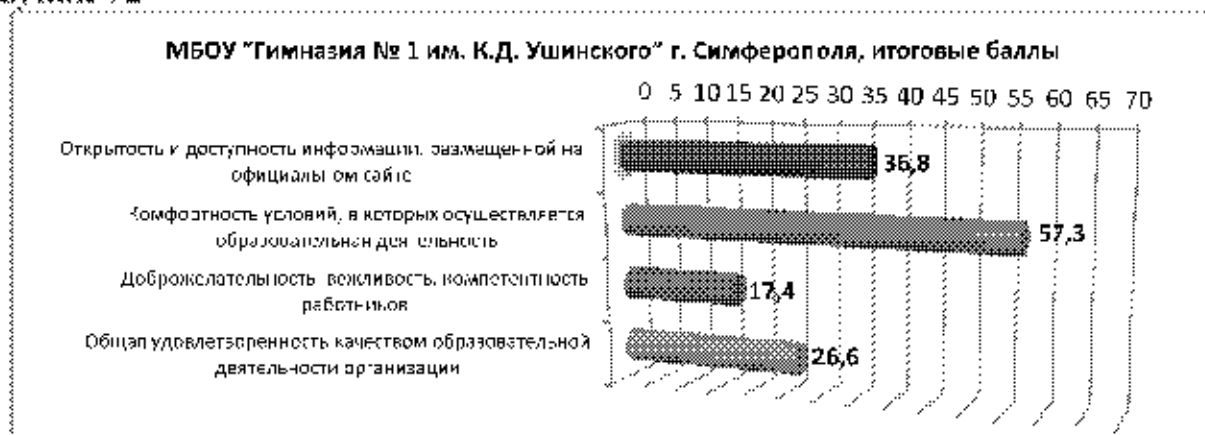
Код	Вопрос	Средний балл	Макс балл	% от макс
1.1	Целостность и актуальность информации об организации и ее деятельности	9,5	10	95%
1.2	Наличие сведений о педагогических работниках организации	9,6	10	96%
1.3	Доступность взаимодействия с получателями образовательных услуг по телефону, по электронной почте, с помощью электронных сервисов, в том числе наличие возможности внесения предложений, направленных на улучшение работы организации	7,4	10	74%
1.4	Доступность сведений о ходе рассмотрения обращений граждан, поступивших в организацию от получателей образовательных услуг (по телефону, по электронной почте, с помощью электронных сервисов)	5,4	10	54%
<b>1</b>	<b>Открытость и доступность информации</b>	<b>31,9</b>	<b>40</b>	<b>80%</b>
2.1	Материально-техническое и информационное обеспечение организации	8,8	10	88%
2.2	Наличие необходимых условий для охраны и укрепления здоровья, организации питания обучающихся	7,8	10	78%

Код	Вопрос	Средний балл	Макс балл	% от макс
2.3	Условия для индивидуальной работы с обучающимся	9,5	10	95%
2.4	Наличие дополнительных образовательных программ	8,9	10	89%
2.5	Наличие возможности развития творческих способностей и интересов обучающихся, включая их участие в конкурсах и олимпиадах (в том числе во всероссийских и международных), выставках, смотрах, физкультурных мероприятиях, спортивных мероприятиях, в том числе в официальных спортивных соревнованиях, и других массовых мероприятиях	7,6	10	76%
2.6	Наличие возможности оказания психолого-педагогической, медицинской и социальной помощи обучающимся.	8,6	10	86%
2.7	Наличие условий организации обучения и воспитания обучающихся с ограниченными возможностями здоровья и инвалидов.	7,6	10	76%
3	Комфортность условий предоставления услуг	58,8	70	84%
3.1	Доброжелательность и вежливость работников	9,2	10	92%
3.2	Компетентность работников	9,4	10	94%
3	Доброжелательность, вежливость, компетентность работников	17,6	20	88%
4.1	Удовлетворенность материально-техническим обеспечением организации	8,3	10	83%
4.2	Удовлетворенность качеством предоставляемых образовательных услуг	9,3	10	93%
4.3	Готовность рекомендовать организацию родственникам и знакомым	9,4	10	94%
4	Удовлетворенность качеством образовательной организации	27,0	30	90%
	Всего по данным показателям	138,2	160	85%

### МБОУ "Гимназия № 1 им. К.Д. Ушинского" г. Симферополя

Ниже представлены итоговые результаты независимой оценки качества, по данной организации. Как мы можем видеть, по показателю открытости и доступности информации, данная организация получила 36,8 баллов, по показателю комфортности условий предоставления услуг, 57,3 баллов, по показателю доброжелательности, вежливости, компетентности работников, показатель составил 17,4 баллов. По критериям удовлетворенности качеством образовательной организации, данная организация получила 26,6 баллов. Итоговый показатель по данной организации составил 138,2 баллов

Рисунок 72



В таблице ниже, представлены итоги независимой оценки в более подробной детализации, по каждому критерию.

Таблица 73

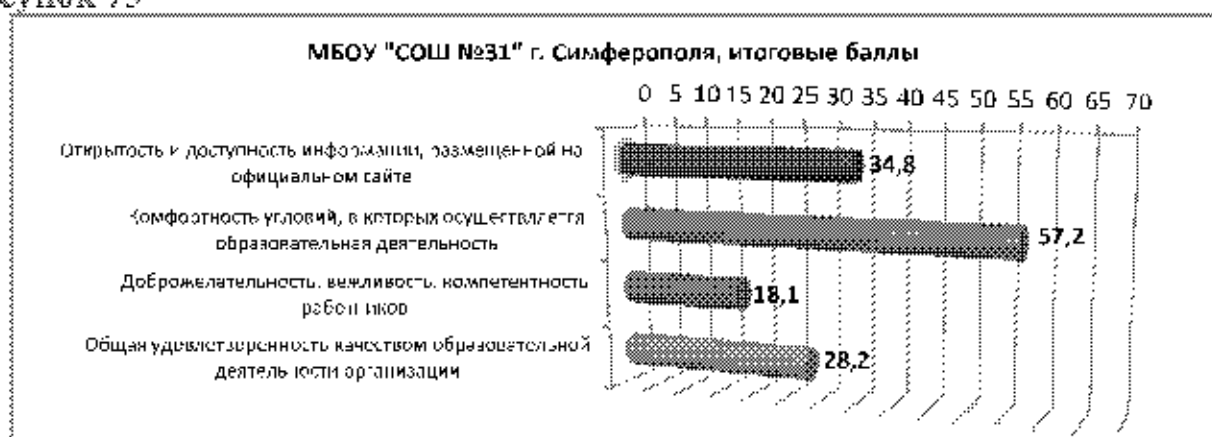
Код	Вопрос	Средний балл	Макс балл	% от макс
1.1	Полнота и актуальность информации об организации и ее деятельности	9,5	10	95%
1.2	Наличие сведений о педагогических работниках организации	9,2	10	92%
1.3	Доступность взаимодействия с получателями образовательных услуг по телефону, по электронной почте, с помощью электронных сервисов, в том числе наличие возможности внесения предложений, направленных на улучшение работы организации	9,3	10	93%
1.4	Доступность сведений о ходе рассмотрения обращений граждан, поступивших в организацию от получателей образовательных услуг (по телефону, по электронной почте, с помощью электронных сервисов)	8,8	10	88%
1	<b>Открытость и доступность информации</b>	<b>36,8</b>	<b>40</b>	<b>92%</b>
2.1	Материально-техническое и информационное обеспечение организации	9,0	10	90%
2.2	Наличие необходимых условий для охраны и укрепления здоровья, организации питания обучающихся	8,4	10	84%
2.3	Условия для индивидуальной работы с обучающимися	9,4	10	94%
2.4	Наличие дополнительных образовательных программ	8,4	10	84%
2.5	Наличие возможности развития творческих способностей и интересов обучающихся, включая их участие в конкурсах и олимпиадах (в том числе во всероссийских и международных), выставках, смотрах, физкультурных мероприятиях, спортивных мероприятиях, в том числе в официальных спортивных соревнованиях, и других массовых мероприятиях	7,8	10	78%
2.6	Наличие возможности оказания психолого-педагогической, медицинской и социальной помощи обучающимся.	7,4	10	74%
2.7	Наличие условий организации обучения и воспитания обучающихся с ограниченными возможностями здоровья и инвалидами.	7,0	10	70%
2	<b>Комфортность условий предоставления услуг</b>	<b>57,3</b>	<b>70</b>	<b>82%</b>

Код	Вопрос	Средний балл	Макс балл	% от макс
3.1	Доброжелательность и вежливость работников	8,4	10	84%
3.2	Компетентность работников	9,0	10	90%
3	Доброжелательность, вежливость, компетентность работников	17,4	20	87%
4.1	Удовлетворенность материально-техническим обеспечением организации	8,6	10	86%
4.2	Удовлетворенность качеством предоставляемых образовательных услуг	9,0	10	90%
4.3	Готовность рекомендовать организацию родственникам и знакомым	9,0	10	90%
4	Удовлетворенность качеством образовательной организации	26,6	30	89%
<b>Всего по организации по заданию</b>		<b>138,2</b>	<b>160</b>	<b>86%</b>

### МБОУ "СОШ №31" г. Симферополя

Ниже представлены итоговые результаты независимой оценки качества, по данной организации. Как мы можем видеть, по показателю открытости и доступности информации, данная организация получила 34,8 баллов, по показателю комфортности условий предоставления услуг, 57,3 баллов, по показателю доброжелательности, вежливости, компетентности работников, показатель составил 18,1 баллов. По критериям удовлетворенности качеством образовательной организации, данная организация получила 28,2 баллов. Итоговый показатель по данной организации составил 138,4 баллов

Рисунок 73



В таблице ниже, представлены итоги независимой оценки в более подробной детализации, по каждому критерию.

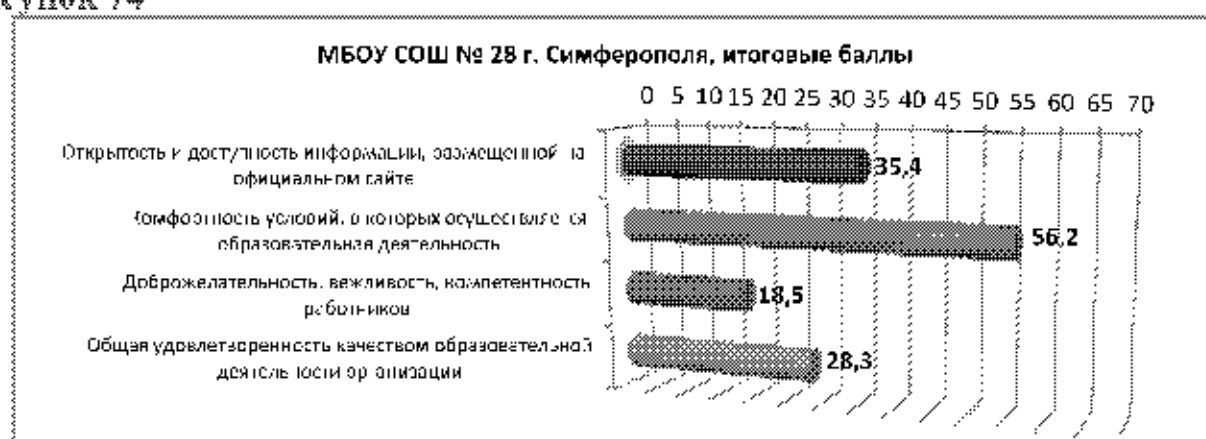
Таблица 74

Код	Вопрос	Средний балл	Макс балл	% от макс
1.1	Полнота и актуальность информации об организации и ее деятельности	9,7	10	97%
1.2	Наличие сведений о педагогических работниках организации	9,8	10	98%
1.3	Доступность взаимодействия с получателями образовательных услуг по телефону, по электронной почте, с помощью электронных сервисов, в том числе наличие возможности внесения предложений, направленных на улучшение работы организации	9,6	10	96%
1.4	Доступность сведений о ходе рассмотрения обращений граждан, поступивших в организацию от получателей образовательных услуг (по телефону, по электронной почте, с помощью электронных сервисов)	5,6	10	56%
1	Открытость и доступность информации	64,8	40	87%
2.1	Материально-техническое и информационное обеспечение организации	8,5	10	85%
2.2	Наличие необходимых условий для охраны и укрепления здоровья, организации питания обучающихся	8,4	10	84%
2.3	Условия для индивидуальной работы с обучающимися	9,6	10	96%
2.4	Наличие дополнительных образовательных программ	8,7	10	87%
2.5	Наличие возможности развития творческих способностей и интересов обучающихся, включая их участие в конкурсах и олимпиадах (в том числе во всероссийских и международных), выставках, смотрах, физкультурных мероприятиях, спортивных мероприятиях, в том числе в официальных спортивных соревнованиях, и других массовых мероприятиях	9,3	10	93%
2.6	Наличие возможности оказания психолого-педагогической, медицинской и социальной помощи обучающимся.	6,7	10	67%
2.7	Наличие условий организации обучения и воспитания обучающихся с ограниченными возможностями здоровья и инвалидов.	6,0	10	60%
2	Компетентность учащихся, предоставляющих услуги	25,2	20	92%
3.1	Доброжелательность и вежливость работников	8,9	10	89%
3.2	Компетентность работников	9,3	10	93%
3	Доброжелательность, вежливость, компетентность работников	18,1	20	91%
4.1	Удовлетворенность материально-техническим обеспечением организации	9,5	10	95%
4.2	Удовлетворенность качеством предоставляемых образовательных услуг	9,3	10	93%
4.3	Готовность рекомендовать организацию родственникам и знакомым	9,5	10	95%
4	Удовлетворенность качеством образовательных услуг организации	28,2	30	94%
	<b>Всего по показателям качества услуг</b>	<b>136,4</b>	<b>160</b>	<b>86%</b>

## МБОУ СОШ № 28 г. Симферополя

Ниже представлены итоговые результаты независимой оценки качества, по данной организации. Как мы можем видеть, по показателю открытости и доступности информации, данная организация получила 35,4 баллов, по показателю комфортности условий предоставления услуг, 56,2 баллов, по показателю доброжелательности, вежливости, компетентности работников, показатель составил 18,5 баллов. По критериям удовлетворенности качеством образовательной организации, данная организация получила 28,3 баллов. Итоговый показатель по данной организации составил 138,4 баллов

Рисунок 74



В таблице ниже, представлены итоги независимой оценки в более подробной детализации, по каждому критерию.

Таблица 75

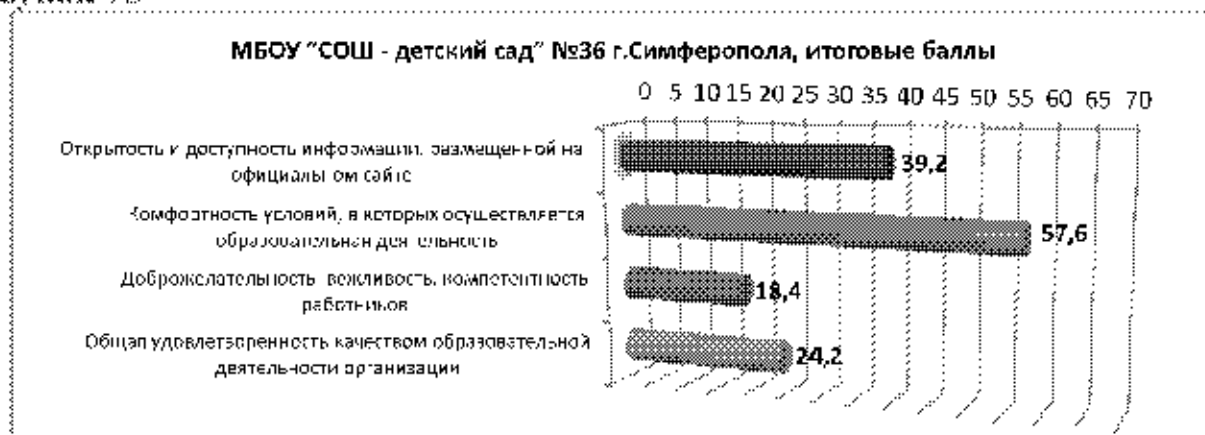
Код	Вопрос	Средний балл	Макс балл	% от макс
1.1	Цельность и актуальность информации об организации и ее деятельности	9,9	10	99%
1.2	Наличие сведений о педагогических работниках организации	9,3	10	93%
1.3	Доступность взаимодействия с получателями образовательных услуг по телефону, по электронной почте, с помощью электронных сервисов, в том числе наличие возможности внесения предложений, направленных на улучшение работы организации	9,5	10	95%
1.4	Доступность сведений о ходе рассмотрения обращений граждан, поступивших в организацию от получателей образовательных услуг (по телефону, по электронной почте, с помощью электронных сервисов)	6,7	10	67%
<b>1</b>	<b>Открытость и доступность информации</b>	<b>35,4</b>	<b>40</b>	<b>88%</b>
2.1	Материально-техническое и информационное обеспечение организации	8,8	10	88%
2.2	Наличие необходимых условий для охраны и укрепления здоровья, организации питания обучающихся	8,0	10	80%

Код	Вопрос	Средний балл	Макс балл	% от макс
2.3	Условия для индивидуальной работы с обучающимися	8,0	10	80%
2.4	Наличие дополнительных образовательных программ	6,8	10	68%
2.5	Наличие возможности развития творческих способностей и интересов обучающихся, включая их участие в конкурсах и олимпиадах (в том числе во всероссийских и международных), выставках, смотрах, физкультурных мероприятиях, спортивных мероприятиях, в том числе в официальных спортивных соревнованиях, и других массовых мероприятиях	8,6	10	86%
2.6	Наличие возможности оказания психолого-педагогической, медицинской и социальной помощи обучающимся.	8,4	10	84%
2.7	Наличие условий организации обучения и воспитания обучающихся с ограниченными возможностями здоровья и инвалидов.	7,6	10	76%
3	Комфортность условий предоставления услуг	58,2	70	80%
3.1	Доброежелательность и вежливость работников	9,4	10	94%
3.2	Компетентность работников	9,1	10	91%
3	Доброежелательность, вежливость, компетентность работников	18,5	20	93%
4.1	Удовлетворенность материально-техническим обеспечением организации	9,3	10	93%
4.2	Удовлетворенность качеством предоставляемых образовательных услуг	9,6	10	96%
4.3	Готовность рекомендовать организацию родственникам и знакомым	9,4	10	94%
4	Удовлетворенность качеством образовательной организации	24,3	30	94%
	Всего по данным показателям	139,3	160	86%

## МБОУ "СОШ - детский сад" №36 г.Симферополя

Ниже представлены итоговые результаты независимой оценки качества, по данной организации. Как мы можем видеть, по показателю открытости и доступности информации, данная организация получила 39,2 баллов, по показателю комфортности условий предоставления услуг, 57,6 баллов, по показателю доброежелательности, вежливости, компетентности работников, показатель составил 18,4 баллов. По критериям удовлетворенности качеством образовательной организации, данная организация получила 24,3 баллов. Итоговый показатель по данной организации составил 139,3 баллов

Рисунок 75



В таблице ниже, представлены итоги независимой оценки в более подробной детализации, по каждому критерию.

Таблица 76

Код	Вопрос	Средний балл	Макс балл	% от макс
1.1	Полнота и актуальность информации об организации и ее деятельности	9,9	10	99%
1.2	Наличие сведений о педагогических работниках организации	9,9	10	99%
1.3	Доступность взаимодействия с получателями образовательных услуг по телефону, по электронной почте, с помощью электронных сервисов, в том числе наличие возможности внесения предложений, направленных на улучшение работы организации	9,7	10	97%
1.4	Доступность сведений о ходе рассмотрения обращений граждан, поступивших в организацию от получателей образовательных услуг (по телефону, по электронной почте, с помощью электронных сервисов)	9,6	10	96%
1	<b>Открытость и доступность информации</b>	<b>39,2</b>	<b>40</b>	<b>98%</b>
2.1	Материально-техническое и информационное обеспечение организации	7,8	10	78%
2.2	Наличие необходимых условий для охраны и укрепления здоровья, организации питания обучающихся	7,8	10	78%
2.3	Условия для индивидуальной работы с обучающимися	9,2	10	92%
2.4	Наличие дополнительных образовательных программ	9,3	10	93%
2.5	Наличие возможности развития творческих способностей и интересов обучающихся, включая их участие в конкурсах и олимпиадах (в том числе во всероссийских и международных), выставках, смотрах, физкультурных мероприятиях, спортивных мероприятиях, в том числе в официальных спортивных соревнованиях, и других массовых мероприятиях	7,7	10	77%
2.6	Наличие возможности оказания психолого-педагогической, медицинской и социальной помощи обучающимся.	10,0	10	100%
2.7	Наличие условий организации обучения и воспитания обучающихся с ограниченными возможностями здоровья и инвалидов.	5,8	10	58%
2	<b>Комфортность условий предоставления услуг</b>	<b>57,6</b>	<b>70</b>	<b>82%</b>

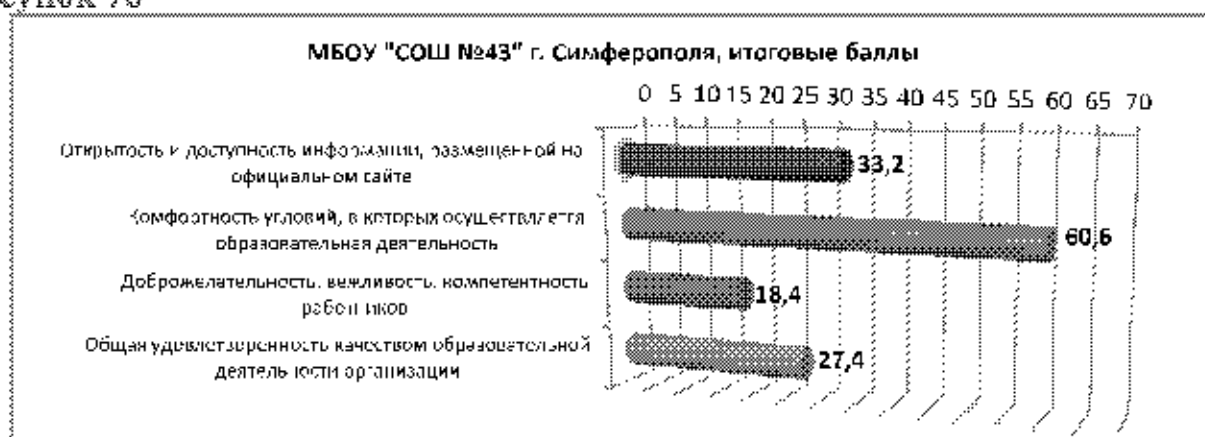


Код	Вопрос	Средний балл	Макс балл	% от макс
3.1	Доброжелательность и вежливость работников	9,3	10	93%
3.2	Компетентность работников	9,0	10	90%
3	Доброжелательность, вежливость, компетентность работников	18,4	20	92%
4.1	Удовлетворенность материально-техническим обеспечением организации	6,0	10	60%
4.2	Удовлетворенность качеством предоставляемых образовательных услуг	8,7	10	87%
4.3	Готовность рекомендовать организацию родственникам и знакомым	9,6	10	96%
4	Удовлетворенность качеством образовательной организации	27,4	30	91%
Итого по организации (показатель 100)		139,7	160	87%

### МБОУ "СОШ №43" г. Симферополя

Ниже представлены итоговые результаты независимой оценки качества, по данной организации. Как мы можем видеть, по показателю открытости и доступности информации, данная организация получила 33,2 баллов, по показателю комфортности условий предоставления услуг, 60,6 баллов, по показателю доброжелательности, вежливости, компетентности работников, показатель составил 18,4 баллов. По критериям удовлетворенности качеством образовательной организации, данная организация получила 27,4 баллов. Итоговый показатель по данной организации составил 139,7 баллов

Рисунок 76



В таблице ниже, представлены итоги независимой оценки в более подробной детализации, по каждому критерию.

Таблица 77

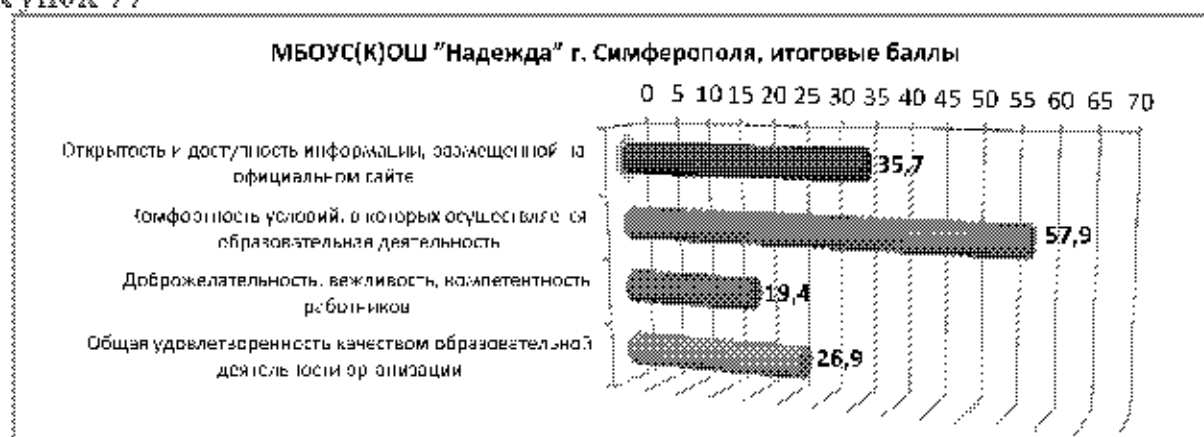
Код	Вопрос	Средний балл	Макс балл	% от макс
1.1	Полнота и актуальность информации об организации и ее деятельности	9,6	10	96%
1.2	Наличие сведений о педагогических работниках организации	9,6	10	96%
1.3	Доступность взаимодействия с получателями образовательных услуг по телефону, по электронной почте, с помощью электронных сервисов, в том числе наличие возможности внесения предложений, направленных на улучшение работы организации	9,5	10	95%
1.4	Доступность сведений о ходе рассмотрения обращений граждан, поступивших в организацию от получателей образовательных услуг (по телефону, по электронной почте, с помощью электронных сервисов)	4,5	10	45%
1	<b>Открытость и доступность информации</b>	<b>13,2</b>	<b>40</b>	<b>93%</b>
2.1	Материально-техническое и информационное обеспечение организации	9,0	10	90%
2.2	Наличие необходимых условий для охраны и укрепления здоровья, организации питания обучающихся	9,1	10	91%
2.3	Условия для индивидуальной работы с обучающимися	9,5	10	95%
2.4	Наличие дополнительных образовательных программ	9,1	10	91%
2.5	Наличие возможности развития творческих способностей и интересов обучающихся, включая их участие в конкурсах и олимпиадах (в том числе во всероссийских и международных), выставках, смотрах, физкультурных мероприятиях, спортивных мероприятиях, в том числе в официальных спортивных соревнованиях, и других массовых мероприятиях	8,1	10	81%
2.6	Наличие возможности оказания психолого-педагогической, медицинской и социальной помощи обучающимся.	8,5	10	85%
2.7	Наличие условий организации обучения и воспитания обучающихся с ограниченными возможностями здоровья и инвалидов.	7,2	10	72%
2	<b>Компетентность и качество предоставляемых услуг</b>	<b>60,6</b>	<b>70</b>	<b>87%</b>
3.1	Доброжелательность и вежливость работников	9,0	10	90%
3.2	Компетентность работников	9,4	10	94%
3	<b>Доброжелательность, вежливость, компетентность работников</b>	<b>18,4</b>	<b>20</b>	<b>92%</b>
4.1	Удовлетворенность материально-техническим обеспечением организации	9,1	10	91%
4.2	Удовлетворенность качеством предоставляемых образовательных услуг	9,4	10	94%
4.3	Готовность рекомендовать организацию родственникам и знакомым	8,9	10	89%
4	<b>Удовлетворенность качеством образовательных услуг организации</b>	<b>27,4</b>	<b>30</b>	<b>91%</b>
	<b>Всего по основным показателям</b>	<b>139,6</b>	<b>160</b>	<b>87%</b>

Необходимо улучшить доступность и актуальность информации о ходе рассмотрения обращений граждан, поступивших в организацию от получателей образовательных услуг.

## МБОУС(К)ОШ "НАДЕЖДА" г. Симферополя

Ниже представлены итоговые результаты независимой оценки качества, по данной организации. Как мы можем видеть, по показателю открытости и доступности информации, данная организация получила 35,7 баллов, по показателю комфортности условий предоставления услуг, 57,9 баллов, по показателю доброжелательности, вежливости, компетентности работников, показатель составил 19,4 баллов. По критериям удовлетворенности качеством образовательной организации, данная организация получила 26,9 баллов. Итоговый показатель по данной организации составил 139,9 баллов

Рисунок 77



В таблице ниже, представлены итоги независимой оценки в более подробной детализации, по каждому критерию.

Таблица 78

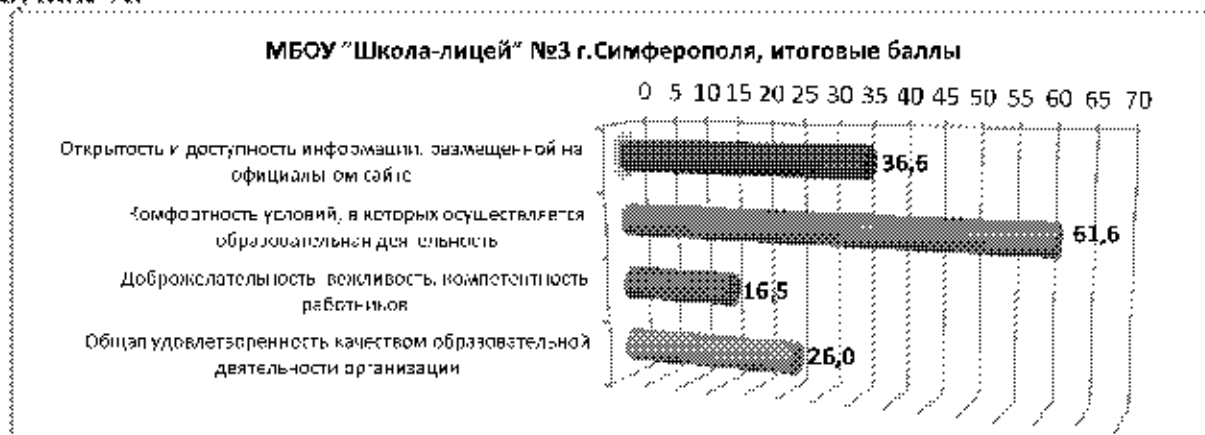
Код	Вопрос	Средний балл	Макс балл	% от макс
1.1	Целостность и актуальность информации об организации и ее деятельности	9,7	10	97%
1.2	Наличие сведений о педагогических работниках организации	9,6	10	96%
1.3	Доступность взаимодействия с получателями образовательных услуг по телефону, по электронной почте, с помощью электронных сервисов, в том числе наличие возможности внесения предложений, направленных на улучшение работы организации	9,5	10	95%
1.4	Доступность сведений о ходе рассмотрения обращений граждан, поступивших в организацию от получателей образовательных услуг (по телефону, по электронной почте, с помощью электронных сервисов)	6,8	10	68%
<b>1</b>	<b>Открытость и доступность информации</b>	<b>35,7</b>	<b>40</b>	<b>89%</b>
2.1	Материально-техническое и информационное обеспечение организации	8,1	10	81%
2.2	Наличие необходимых условий для охраны и укрепления здоровья, организации питания обучающихся	8,8	10	88%

Код	Вопрос	Средний балл	Макс балл	% от макс
2.3	Условия для индивидуальной работы с обучающимся	8,0	10	80%
2.4	Наличие дополнительных образовательных программ	7,3	10	73%
2.5	Наличие возможности развития творческих способностей и интересов обучающихся, включая их участие в конкурсах и олимпиадах (в том числе во всероссийских и международных), выставках, смотрах, физкультурных мероприятиях, спортивных мероприятиях, в том числе в официальных спортивных соревнованиях, и других массовых мероприятиях	7,5	10	75%
2.6	Наличие возможности оказания психолого-педагогической, медицинской и социальной помощи обучающимся.	9,3	10	93%
2.7	Наличие условий организации обучения и воспитания обучающихся с ограниченными возможностями здоровья и инвалидов.	8,7	10	87%
3	Комфортность условий предоставления услуг	57,4	70	82%
3.1	Доброежелательность и вежливость работников	9,7	10	97%
3.2	Компетентность работников	9,7	10	97%
3	Доброежелательность, вежливость, компетентность работников	19,4	20	97%
4.1	Удовлетворенность материально-техническим обеспечением организации	8,3	10	83%
4.2	Удовлетворенность качеством предоставляемых образовательных услуг	9,4	10	94%
4.3	Готовность рекомендовать организацию родственникам и знакомым	9,2	10	92%
4	Удовлетворенность качеством образовательной организации	26,9	30	90%
	Всего по данным показателям	140,7	160	87%

### МБОУ "ШКОЛА-ЛИЦЕЙ" №3 г.СИМФЕРОПОЛЯ

Ниже представлены итоговые результаты независимой оценки качества, по данной организации. Как мы можем видеть, по показателю открытости и доступности информации, данная организация получила 36,6 баллов, по показателю комфортности условий предоставления услуг, 61,6 баллов, по показателю доброежелательности, вежливости, компетентности работников, показатель составил 16,5 баллов. По критериям удовлетворенности качеством образовательной организации, данная организация получила 26 баллов. Итоговый показатель по данной организации составил 140,7 баллов

Рисунок 78



В таблице ниже, представлены итоги независимой оценки в более подробной детализации, по каждому критерию.

Таблица 79

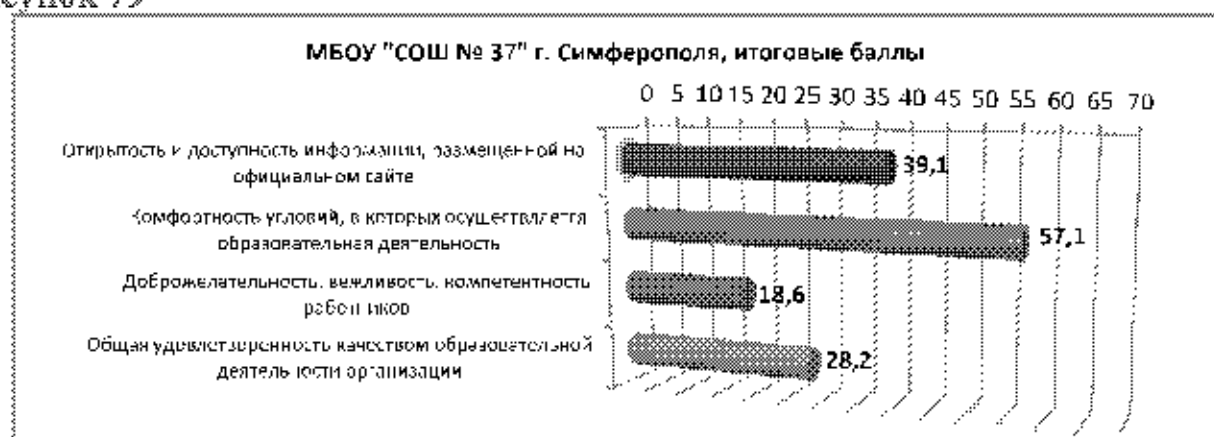
Код	Вопрос	Средний балл	Макс балл	% от макс
1.1	Полнота и актуальность информации об организации и ее деятельности	9,2	10	92%
1.2	Наличие сведений о педагогических работниках организации	9,1	10	91%
1.3	Доступность взаимодействия с получателями образовательных услуг по телефону, по электронной почте, с помощью электронных сервисов, в том числе наличие возможности внесения предложений, направленных на улучшение работы организации	9,1	10	91%
1.4	Доступность сведений о ходе рассмотрения обращений граждан, поступивших в организацию от получателей образовательных услуг (по телефону, по электронной почте, с помощью электронных сервисов)	9,2	10	92%
1	<b>Открытость и доступность информации</b>	<b>36,6</b>	<b>40</b>	<b>91%</b>
2.1	Материально-техническое и информационное обеспечение организации	9,2	10	92%
2.2	Наличие необходимых условий для охраны и укрепления здоровья, организации питания обучающихся	8,3	10	83%
2.3	Условия для индивидуальной работы с обучающимися	9,3	10	93%
2.4	Наличие дополнительных образовательных программ	9,4	10	94%
2.5	Наличие возможности развития творческих способностей и интересов обучающихся, включая их участие в конкурсах и олимпиадах (в том числе во всероссийских и международных), выставках, смотрах, физкультурных мероприятиях, спортивных мероприятиях, в том числе в официальных спортивных соревнованиях, и других массовых мероприятиях	7,4	10	74%
2.6	Наличие возможности оказания психолого-педагогической, медицинской и социальной помощи обучающимся.	9,1	10	91%
2.7	Наличие условий организации обучения и воспитания обучающихся с ограниченными возможностями здоровья и инвалидов.	8,8	10	88%
2	<b>Комфортность условий предоставления услуг</b>	<b>61,6</b>	<b>70</b>	<b>88%</b>

Код	Вопрос	Средний балл	Макс балл	% от макс
3.1	Доброжелательность и вежливость работников	8,1	10	81%
3.2	Компетентность работников	8,5	10	85%
3	Доброжелательность, вежливость, компетентность работников	16,5	20	82,5%
4.1	Удовлетворенность материально-техническим обеспечением организации	8,4	10	84%
4.2	Удовлетворенность качеством предоставляемых образовательных услуг	8,9	10	89%
4.3	Готовность рекомендовать организацию родственникам и знакомым	8,7	10	87%
4	Удовлетворенность качеством образовательной организации	26,0	30	87%
<b>Всего по организации (показатель 100%)</b>		<b>142,7</b>	<b>160</b>	<b>89,2%</b>

### МБОУ "СОШ № 37" г. Симферополя

Ниже представлены итоговые результаты независимой оценки качества, по данной организации. Как мы можем видеть, по показателю открытости и доступности информации, данная организация получила 39,1 баллов, по показателю комфортности условий предоставления услуг, 57,1 баллов, по показателю доброжелательности, вежливости, компетентности работников, показатель составил 18,6 баллов. По критериям удовлетворенности качеством образовательной организации, данная организация получила 28,2 баллов. Итоговый показатель по данной организации составил 142,9 баллов

Рисунок 79



В таблице ниже, представлены итоги независимой оценки в более подробной детализации, по каждому критерию.

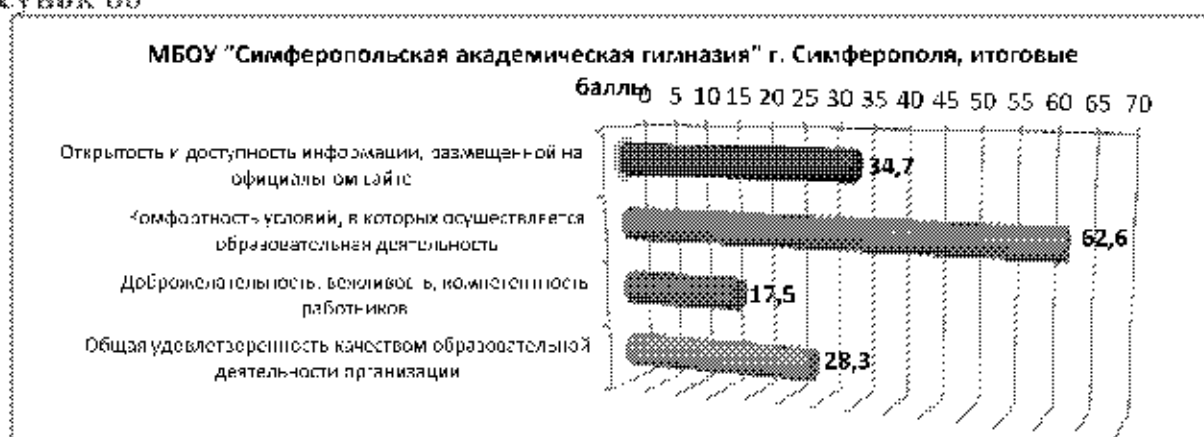
Таблица 80

Код	Вопрос	Средний балл	Макс балл	% от макс
1.1	Полнота и актуальность информации об организации и ее деятельности	9,8	10	98%
1.2	Наличие сведений о педагогических работниках организации	9,8	10	98%
1.3	Доступность взаимодействия с получателями образовательных услуг по телефону, по электронной почте, с помощью электронных сервисов, в том числе наличие возможности внесения предложений, направленных на улучшение работы организации	9,7	10	97%
1.4	Доступность сведений о ходе рассмотрения обращений граждан, поступивших в организацию от получателей образовательных услуг (по телефону, по электронной почте, с помощью электронных сервисов)	9,7	10	97%
1	<b>Открытость и доступность информации</b>	<b>99,1</b>	<b>100</b>	<b>99%</b>
2.1	Материально-техническое и информационное обеспечение организации	8,6	10	86%
2.2	Наличие необходимых условий для охраны и укрепления здоровья, организации питания обучающихся	8,8	10	88%
2.3	Условия для индивидуальной работы с обучающимися	8,2	10	82%
2.4	Наличие дополнительных образовательных программ	7,2	10	72%
2.5	Наличие возможности развития творческих способностей и интересов обучающихся, включая их участие в конкурсах и олимпиадах (в том числе во всероссийских и международных), выставках, смотрах, физкультурных мероприятиях, спортивных мероприятиях, в том числе в официальных спортивных соревнованиях, и других массовых мероприятиях	7,8	10	78%
2.6	Наличие возможности оказания психолого-педагогической, медицинской и социальной помощи обучающимся.	8,6	10	86%
2.7	Наличие условий организации обучения и воспитания обучающихся с ограниченными возможностями здоровья и инвалидов.	7,9	10	79%
2	<b>Компетентность учащихся, предоставляющих услуги</b>	<b>85,1</b>	<b>100</b>	<b>85%</b>
3.1	Доброжелательность и вежливость работников	9,2	10	92%
3.2	Компетентность работников	9,4	10	94%
3	<b>Доброжелательность, вежливость, компетентность работников</b>	<b>18,6</b>	<b>20</b>	<b>93%</b>
4.1	Удовлетворенность материально-техническим обеспечением организации	9,3	10	93%
4.2	Удовлетворенность качеством предоставляемых образовательных услуг	9,4	10	94%
4.3	Готовность рекомендовать организацию родственникам и знакомым	9,5	10	95%
4	<b>Удовлетворенность качеством образовательных услуг организации</b>	<b>28,2</b>	<b>30</b>	<b>94%</b>
	<b>Всего по основным показателям</b>	<b>142,9</b>	<b>160</b>	<b>89%</b>

## МБОУ "СИМФЕРОПОЛЬСКАЯ АКАДЕМИЧЕСКАЯ ГИМНАЗИЯ" г. СИМФЕРОПОЛЯ

Ниже представлены итоговые результаты независимой оценки качества, по данной организации. Как мы можем видеть, по показателю открытости и доступности информации, данная организация получила 34,7 баллов, по показателю комфортности условий предоставления услуг, 62,6 баллов, по показателю доброжелательности, вежливости, компетентности работников, показатель составил 17,5 баллов. По критериям удовлетворенности качеством образовательной организации, данная организация получила 28,3 баллов. Итоговый показатель по данной организации составил 143,2 баллов

Рисунок 80



В таблице ниже, представлены итоги независимой оценки в более подробной детализации, по каждому критерию.

Таблица 81

Код	Вопрос	Средний балл	Макс балл	% от макс
1.1	Полнота и актуальность информации об организации и ее деятельности	9,7	10	97%
1.2	Наличие сведений о педагогических работниках организации	9,6	10	96%
1.3	Доступность взаимодействия с получателями образовательных услуг по телефону, по электронной почте, с помощью электронных сервисов, в том числе наличие возможности внесения предложений, направленных на улучшение работы организации	9,8	10	98%
1.4	Доступность сведений о ходе рассмотрения обращений граждан, поступивших в организацию от получателей образовательных услуг (по телефону, по электронной почте, с помощью электронных сервисов)	5,7	10	57%
1	<b>Открытость и доступность информации</b>	<b>34,7</b>	<b>40</b>	<b>87%</b>
2.1	Материально-техническое и информационное обеспечение организации	9,0	10	90%

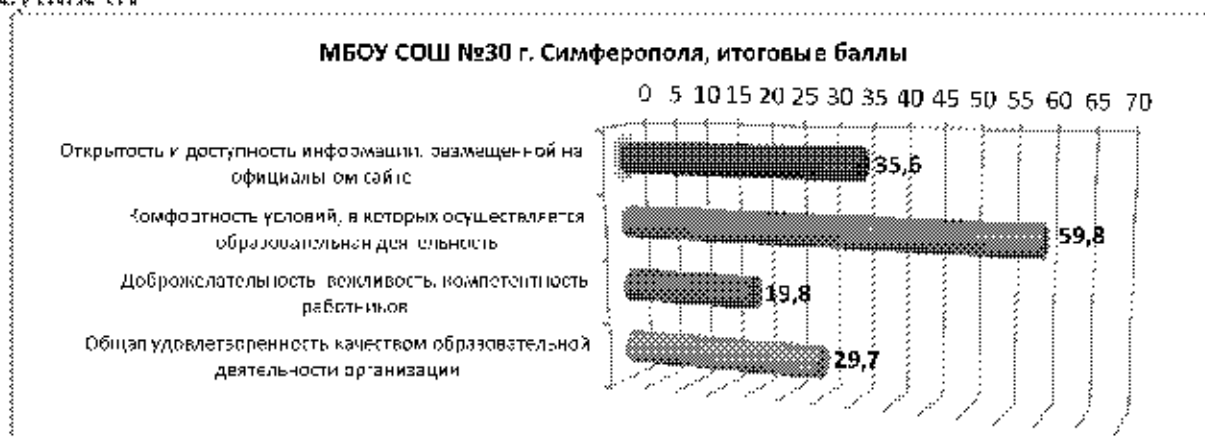


Код	Вопрос	Средний балл	Макс балл	% от макс
2.2	Наличие необходимых условий для охраны и укрепления здоровья, организации питания обучающихся	9,9	10	99%
2.3	Условия для индивидуальной работы с обучающимися	9,4	10	94%
2.4	Наличие дополнительных образовательных программ	9,5	10	95%
2.5	Наличие возможности развития творческих способностей и интересов обучающихся, включая их участие в конкурсах и олимпиадах (в том числе во всероссийских и международных), выставках, смотрах, физкультурных мероприятиях, спортивных мероприятиях, в том числе в официальных спортивных соревнованиях, и других массовых мероприятиях	8,3	10	83%
2.6	Наличие возможности оказания психолого-педагогической, медицинской и социальной помощи обучающимся.	9,6	10	96%
2.7	Наличие условий организации обучения и воспитания обучающихся с ограниченными возможностями здоровья и инвалидам.	7,0	10	70%
2	Комфортности условий предоставления услуг	59,8	70	85%
3.1	Доброжелательности и вежливости работников	8,6	10	86%
3.2	Компетентности работников	8,9	10	89%
3	Доброжелательности, вежливости, компетентности работников	19,8	20	99%
4.1	Удовлетворенность материально-техническим обеспечением организации	9,4	10	94%
4.2	Удовлетворенность качеством предоставляемых образовательных услуг	9,5	10	95%
4.3	Готовность рекомендовать организацию родственникам и знакомым	9,4	10	94%
4	Удовлетворенность качеством предоставляемых образовательных услуг	29,7	30	99%
Итого по указанным показателям		144,8	160	90%

## МБОУ СОШ №30 г. Симферополя

Ниже представлены итоговые результаты независимой оценки качества, по данной организации. Как мы можем видеть, по показателю открытости и доступности информации, данная организация получила 35,6 баллов, по показателю комфортности условий предоставления услуг, 59,8 баллов, по показателю доброжелательности, вежливости, компетентности работников, показатель составил 19,8 баллов. По критериям удовлетворенности качеством образовательной организации, данная организация получила 29,7 баллов. Итоговый показатель по данной организации составил 144,8 баллов

Рисунок 81



В таблице ниже, представлены итоги независимой оценки в более подробной детализации, по каждому критерию.

Таблица 82

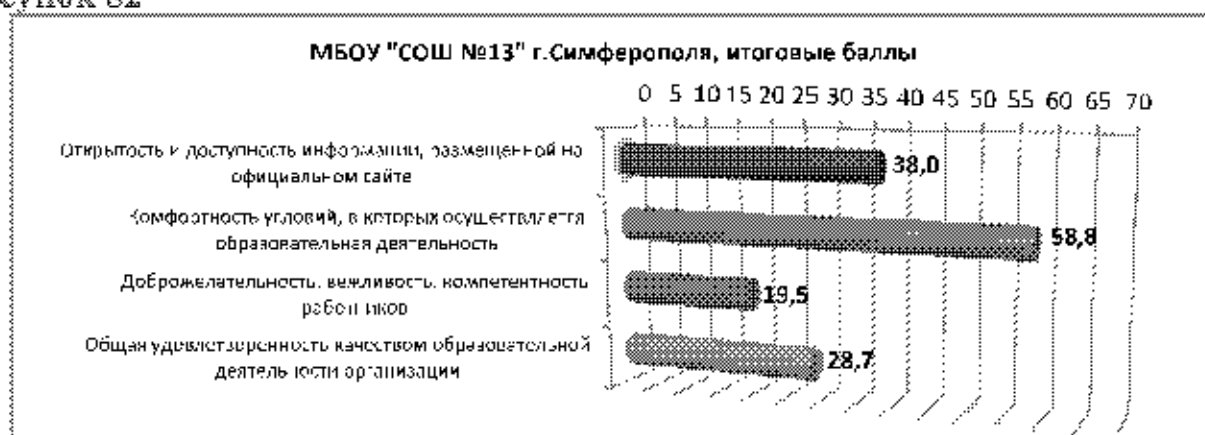
Код	Вопрос	Средний балл	Макс балл	% от макс
1.1	Полнота и актуальность информации об организации и ее деятельности	9,9	10	99%
1.2	Наличие сведений о педагогических работниках организации	9,9	10	99%
1.3	Доступность взаимодействия с получателями образовательных услуг по телефону, по электронной почте, с помощью электронных сервисов, в том числе наличие возможности внесения предложений, направленных на улучшение работы организации	9,9	10	99%
1.4	Доступность сведений о ходе рассмотрения обращений граждан, поступивших в организацию от получателей образовательных услуг (по телефону, по электронной почте, с помощью электронных сервисов)	5,9	10	59%
1	<b>Открытость и доступность информации</b>	<b>35,6</b>	<b>40</b>	<b>89%</b>
2.1	Материально-техническое и информационное обеспечение организации	9,8	10	98%
2.2	Наличие необходимых условий для охраны и укрепления здоровья, организации питания обучающихся	8,8	10	88%
2.3	Условия для индивидуальной работы с обучающимися	8,2	10	82%
2.4	Наличие дополнительных образовательных программ	8,4	10	84%
2.5	Наличие возможности развития творческих способностей и интересов обучающихся, включая их участие в конкурсах и олимпиадах (в том числе во всероссийских и международных), выставках, смотрах, физкультурных мероприятиях, спортивных мероприятиях, в том числе в официальных спортивных соревнованиях, и других массовых мероприятиях	8,4	10	84%
2.6	Наличие возможности оказания психолого-педагогической, медицинской и социальной помощи обучающимся.	8,9	10	89%
2.7	Наличие условий организации обучения и воспитания обучающихся с ограниченными возможностями здоровья и инвалидов.	7,3	10	73%
2	<b>Комфортность условий предоставления услуг</b>	<b>59,8</b>	<b>70</b>	<b>85%</b>

Код	Вопрос	Средний балл	Макс балл	% от макс
3.1	Доброжелательность и вежливость работников	9,9	10	99%
3.2	Компетентность работников	9,9	10	99%
3	Доброжелательность, вежливость, компетентность работников	19,8	20	99%
4.1	Удовлетворенность материально-техническим обеспечением организации	9,9	10	99%
4.2	Удовлетворенность качеством предоставляемых образовательных услуг	9,9	10	99%
4.3	Готовность рекомендовать организацию родственникам и знакомым	9,9	10	99%
4	Удовлетворенность качеством образовательной организации	29,7	30	99%
<b>Всего по организации (показатель 100%)</b>		<b>144,8</b>	<b>140</b>	<b>99%</b>

### МБОУ "СОШ №13" г.Симферополя

Ниже представлены итоговые результаты независимой оценки качества, по данной организации. Как мы можем видеть, по показателю открытости и доступности информации, данная организация получила 38 баллов, по показателю комфортности условий предоставления услуг, 58,8 баллов, по показателю доброжелательности, вежливости, компетентности работников, показатель составил 19,5 баллов. По критериям удовлетворенности качеством образовательной организации, данная организация получила 28,7 баллов. Итоговый показатель по данной организации составил 145 баллов

Рисунок 82



В таблице ниже, представлены итоги независимой оценки в более подробной детализации, по каждому критерию.

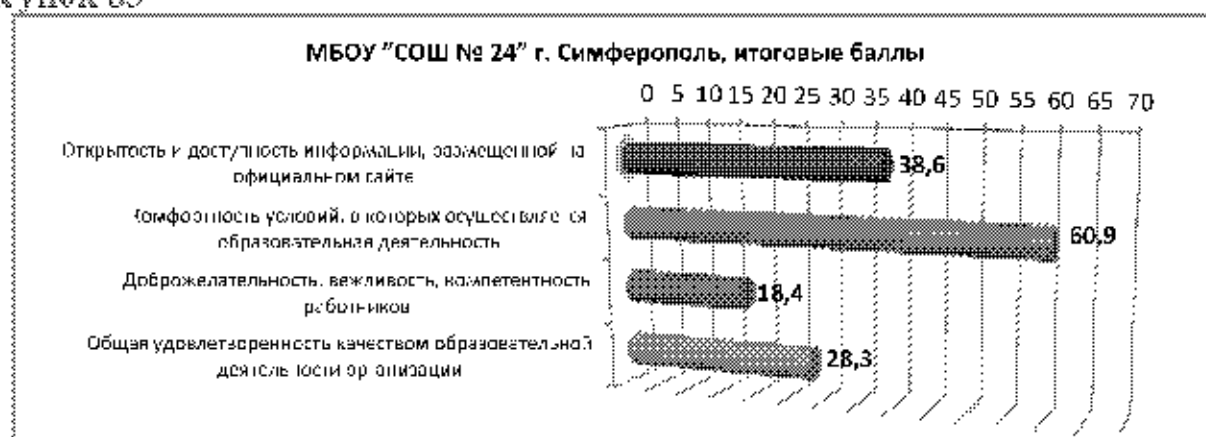
Таблица 83

Код	Вопрос	Средний балл	Макс балл	% от макс
1.1	Полнота и актуальность информации об организации и ее деятельности	9,9	10	99%
1.2	Наличие сведений о педагогических работниках организации	9,8	10	98%
1.3	Доступность взаимодействия с получателями образовательных услуг по телефону, по электронной почте, с помощью электронных сервисов, в том числе наличие возможности внесения предложений, направленных на улучшение работы организации	9,9	10	99%
1.4	Доступность сведений о ходе рассмотрения обращений граждан, поступивших в организацию от получателей образовательных услуг (по телефону, по электронной почте, с помощью электронных сервисов)	8,4	10	84%
1	<b>Открытость и доступность информации</b>	<b>18,0</b>	<b>40</b>	<b>95%</b>
2.1	Материально-техническое и информационное обеспечение организации	9,0	10	90%
2.2	Наличие необходимых условий для охраны и укрепления здоровья, организации питания обучающихся	8,8	10	88%
2.3	Условия для индивидуальной работы с обучающимися	8,2	10	82%
2.4	Наличие дополнительных образовательных программ	8,8	10	88%
2.5	Наличие возможности развития творческих способностей и интересов обучающихся, включая их участие в конкурсах и олимпиадах (в том числе во всероссийских и международных), выставках, смотрах, физкультурных мероприятиях, спортивных мероприятиях, в том числе в официальных спортивных соревнованиях, и других массовых мероприятиях	7,9	10	79%
2.6	Наличие возможности оказания психолого-педагогической, медицинской и социальной помощи обучающимся.	8,7	10	87%
2.7	Наличие условий организации обучения и воспитания обучающихся с ограниченными возможностями здоровья и инвалидов.	7,3	10	73%
2	<b>Компетентность учащихся, предоставляющих услуги</b>	<b>58,8</b>	<b>70</b>	<b>84%</b>
3.1	Доброжелательность и вежливость работников	9,8	10	98%
3.2	Компетентность работников	9,7	10	97%
3	<b>Доброжелательность, вежливость, компетентность работников</b>	<b>19,5</b>	<b>20</b>	<b>98%</b>
4.1	Удовлетворенность материально-техническим обеспечением организации	9,2	10	92%
4.2	Удовлетворенность качеством предоставляемых образовательных услуг	9,8	10	98%
4.3	Готовность рекомендовать организацию родственникам и знакомым	9,7	10	97%
4	<b>Удовлетворенность качеством образовательных услуг организации</b>	<b>28,7</b>	<b>30</b>	<b>96%</b>
	<b>Всего по основным показателям</b>	<b>145,0</b>	<b>160</b>	<b>91%</b>

## МБОУ "СОШ № 24" г. Симферополь

Ниже представлены итоговые результаты независимой оценки качества, по данной организации. Как мы можем видеть, по показателю открытости и доступности информации, данная организация получила 38,6 баллов, по показателю комфортности условий предоставления услуг, 60,9 баллов, по показателю доброжелательности, вежливости, компетентности работников, показатель составил 18,4 баллов. По критериям удовлетворенности качеством образовательной организации, данная организация получила 28,3 баллов. Итоговый показатель по данной организации составил 146,3 баллов

Рисунок 83



В таблице ниже, представлены итоги независимой оценки в более подробной детализации, по каждому критерию.

Таблица 84

Код	Вопрос	Средний балл	Макс балл	% от макс
1.1	Целостность и актуальность информации об организации и ее деятельности	9,7	10	97%
1.2	Наличие сведений о педагогических работниках организации	9,6	10	96%
1.3	Доступность взаимодействия с получателями образовательных услуг по телефону, по электронной почте, с помощью электронных сервисов, в том числе наличие возможности внесения предложений, направленных на улучшение работы организации	9,6	10	96%
1.4	Доступность сведений о ходе рассмотрения обращений граждан, поступивших в организацию от получателей образовательных услуг (по телефону, по электронной почте, с помощью электронных сервисов)	9,7	10	97%
1	<b>Открытость и доступность информации</b>	<b>38,6</b>	<b>40</b>	<b>97%</b>
2.1	Материально-техническое и информационное обеспечение организации	9,2	10	92%
2.2	Наличие необходимых условий для охраны и укрепления здоровья, организации питания обучающихся	9,3	10	93%

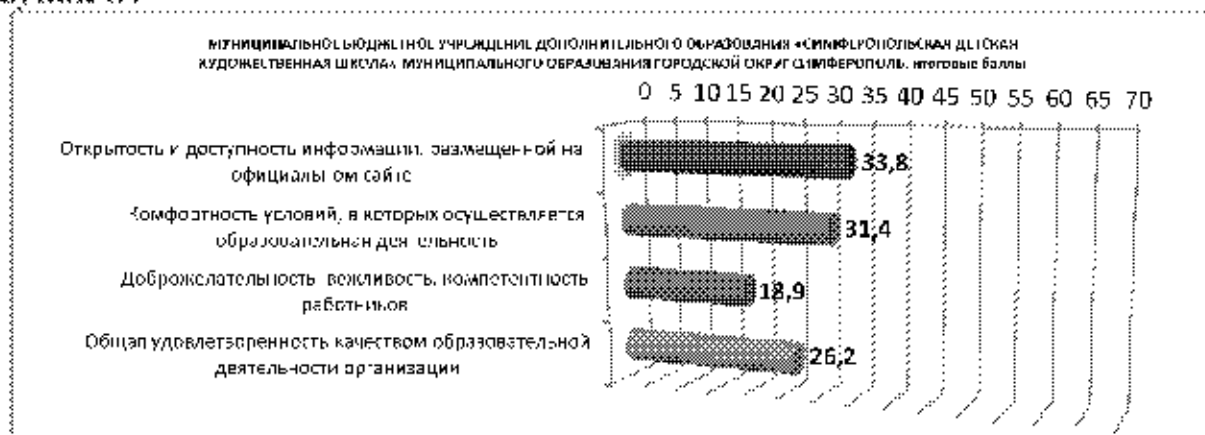
Код	Вопрос	Средний балл	Макс балл	% от макс
2.3	Условия для индивидуальной работы с обучающимся	9,5	10	95%
2.4	Наличие дополнительных образовательных программ	9,7	10	97%
2.5	Наличие возможности развития творческих способностей и интересов обучающихся, включая их участие в конкурсах и олимпиадах (в том числе во всероссийских и международных), выставках, смотрах, физкультурных мероприятиях, спортивных мероприятиях, в том числе в официальных спортивных соревнованиях, и других массовых мероприятиях	8,8	10	88%
2.6	Наличие возможности оказания психолого-педагогической, медицинской и социальной помощи обучающимся.	8,8	10	88%
2.7	Наличие условий организации обучения и воспитания обучающихся с ограниченными возможностями здоровья и инвалидов.	5,6	10	56%
3	Комфортность условий предоставления услуг	60,9	70	87%
3.1	Доброежелательность и вежливость работников	8,9	10	89%
3.2	Компетентность работников	9,5	10	95%
3	Доброежелательность, вежливость, компетентность работников	18,4	20	92%
4.1	Удовлетворенность материально-техническим обеспечением организации	9,4	10	94%
4.2	Удовлетворенность качеством предоставляемых образовательных услуг	9,5	10	95%
4.3	Готовность рекомендовать организацию родственникам и знакомым	9,4	10	94%
4	Удовлетворенность качеством образовательной организации	26,2	30	87%
	Всего по данным показателям	110,4	120	91%

## Организации дополнительного образования

### МУНИЦИПАЛЬНОЕ БЮДЖЕТНОЕ УЧРЕЖДЕНИЕ ДОПОЛНИТЕЛЬНОГО ОБРАЗОВАНИЯ «СИМФЕРОПОЛЬСКАЯ ДЕТСКАЯ ХУДОЖЕСТВЕННАЯ ШКОЛА» МУНИЦИПАЛЬНОГО ОБРАЗОВАНИЯ ГОРОДСКОЙ ОКРУГ СИМФЕРОПОЛЬ

Ниже представлены итоговые результаты независимой оценки качества, по данной организации. Как мы можем видеть, по показателю открытости и доступности информации, данная организация получила 33,9 баллов, по показателю комфортности условий предоставления услуг, 31,4 баллов, по показателю доброжелательности, вежливости, компетентности работников, показатель составил 18,9 баллов. По критериям удовлетворенности качеством образовательной организации, данная организация получила 26,2 баллов. Итоговый показатель по данной организации составил 110,4 баллов

Рисунок 84



В таблице ниже, представлены итоги независимой оценки в более подробной детализации, по каждому критерию.

Таблица 85

Код	Вопрос	Средний балл	Макс балл	% от макс
1.1	Полнота и актуальность информации об организации и ее деятельности	8,2	10	82%
1.2	Наличие сведений о педагогических работниках организации	9,0	10	90%
1.3	Доступность взаимодействия с получателями образовательных услуг по телефону, по электронной почте, с помощью электронных сервисов, в том числе наличие возможности внесения предложений, направленных на улучшение работы организации	7,4	10	74%
1.4	Доступность сведений о ходе рассмотрения обращений граждан, поступивших в организацию от получателей образовательных услуг (по телефону, по электронной почте, с помощью электронных сервисов)	9,4	10	94%
1	<b>Открытость и доступность информации</b>	<b>33,8</b>	<b>40</b>	<b>85%</b>
2.1	Материально-техническое и информационное обеспечение организации	5,7	10	57%
2.2	Наличие необходимых условий для охраны и укрепления здоровья, организации питания обучающихся	2,1	10	21%
2.3	Условия для индивидуальной работы с обучающимися	4,0	10	40%
2.4	Наличие дополнительных образовательных программ	5,3	10	53%
2.5	Наличие возможности развития творческих способностей и интересов обучающихся, включая их участие в конкурсах и олимпиадах (в том числе во всероссийских и международных), выставках, смотрах, физкультурных мероприятиях, спортивных мероприятиях, в том числе в официальных спортивных соревнованиях, и других массовых мероприятиях	7,0	10	70%
2.6	Наличие возможности оказания психолого-педагогической, медицинской и социальной помощи обучающимся.	2,9	10	29%
2.7	Наличие условий организации обучения и воспитания обучающихся с ограниченными возможностями здоровья и инвалидов.	4,4	10	44%
2	<b>Комфортность условий предоставления услуг</b>	<b>31,4</b>	<b>70</b>	<b>45%</b>

Код	Вопрос	Средний балл	Макс балл	% от макс
3.1	Доброжелательность и вежливость работников	9,6	10	96%
3.2	Компетентность работников	9,4	10	94%
3	доброжелательности, вежливости, компетентности работников	18,9	20	95%
4.1	Удовлетворенность материально-техническим обеспечением организации	7,7	10	77%
4.2	Удовлетворенность качеством предоставляемых образовательных услуг	9,3	10	93%
4.3	Готовность рекомендовать организацию родственникам и знакомым	9,2	10	92%
4	Удовлетворенность качеством образовательной организации	26,2	30	87%
<b>Всего по организации по показателю</b>		<b>115,4</b>	<b>160</b>	<b>69%</b>

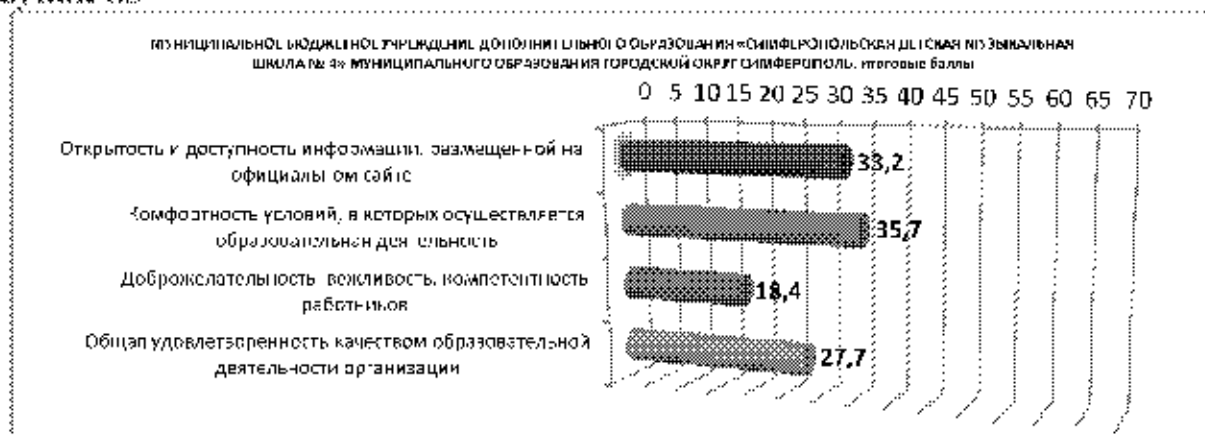
Необходимо улучшить условия для охраны и укрепления здоровья, и организации питания обучающихся. Необходимо развивать возможности по индивидуальной работе с учащимися. По данному критерию выявлен сравнительно невысокий балл. В данной организации необходимо предусмотреть возможность оказания психолого-педагогической, медицинской, социальной помощи обучающимся. В данной организации недостаточно хорошо организована доступная среда, для свободного функционирования обучающихся с ограниченными возможностями здоровья. Необходимо предпринять меры по улучшению ситуации с доступностью организации для лиц с ОВЗ.

**МУНИЦИПАЛЬНОЕ БЮДЖЕТНОЕ УЧРЕЖДЕНИЕ  
ДОПОЛНИТЕЛЬНОГО ОБРАЗОВАНИЯ  
«СИМФЕРОПОЛЬСКАЯ ДЕТСКАЯ МУЗЫКАЛЬНАЯ  
ШКОЛА № 4» МУНИЦИПАЛЬНОГО ОБРАЗОВАНИЯ  
ГОРОДСКОЙ ОКРУГ СИМФЕРОПОЛЬ**

Ниже представлены итоговые результаты независимой оценки качества, по данной организации. Как мы можем видеть, по показателю открытости и доступности информации, данная организация получила 33,2 баллов, по показателю комфортности условий предоставления услуг, 35,7 баллов, по показателю доброжелательности, вежливости, компетентности работников, показатель составил 18,4 баллов. По критериям удовлетворенности качеством образовательной организации, данная организация получила 27,7 баллов. Итоговый показатель по данной организации составил 115,1 баллов



Рисунок 85



В таблице ниже, представлены итоги независимой оценки в более подробной детализации, по каждому критерию.

Таблица 86

Код	Вопрос	Средний балл	Макс балл	% от макс
1.1	Полнота и актуальность информации об организации и ее деятельности	9,9	10	99%
1.2	Наличие сведений о педагогических работниках организации	9,8	10	98%
1.3	Доступность взаимодействия с получателями образовательных услуг по телефону, по электронной почте, с помощью электронных сервисов, в том числе наличие возможности внесения предложений, направленных на улучшение работы организации	8,9	10	89%
1.4	Доступность сведений о ходе рассмотрения обращений граждан, поступивших в организацию от получателей образовательных услуг (по телефону, по электронной почте, с помощью электронных сервисов)	4,7	10	47%
1	<b>Открытость и доступность информации</b>	<b>33,2</b>	<b>40</b>	<b>83%</b>
2.1	Материально-техническое и информационное обеспечение организации	6,2	10	62%
2.2	Наличие необходимых условий для охраны и укрепления здоровья, организации питания обучающихся	4,6	10	46%
2.3	Условия для индивидуальной работы с обучающимися	5,9	10	59%
2.4	Наличие дополнительных образовательных программ	4,8	10	48%
2.5	Наличие возможности развития творческих способностей и интересов обучающихся, включая их участие в конкурсах и олимпиадах (в том числе во всероссийских и международных), выставках, смотрах, физкультурных мероприятиях, спортивных мероприятиях, в том числе в официальных спортивных соревнованиях, и других массовых мероприятиях	7,5	10	75%
2.6	Наличие возможности оказания психолого-педагогической, медицинской и социальной помощи обучающимся.	4,2	10	42%
2.7	Наличие условий организации обучения и воспитания обучающихся с ограниченными возможностями здоровья и инвалидов.	2,5	10	25%
2	<b>Комфортность условий предоставления услуг</b>	<b>35,7</b>	<b>70</b>	<b>51%</b>

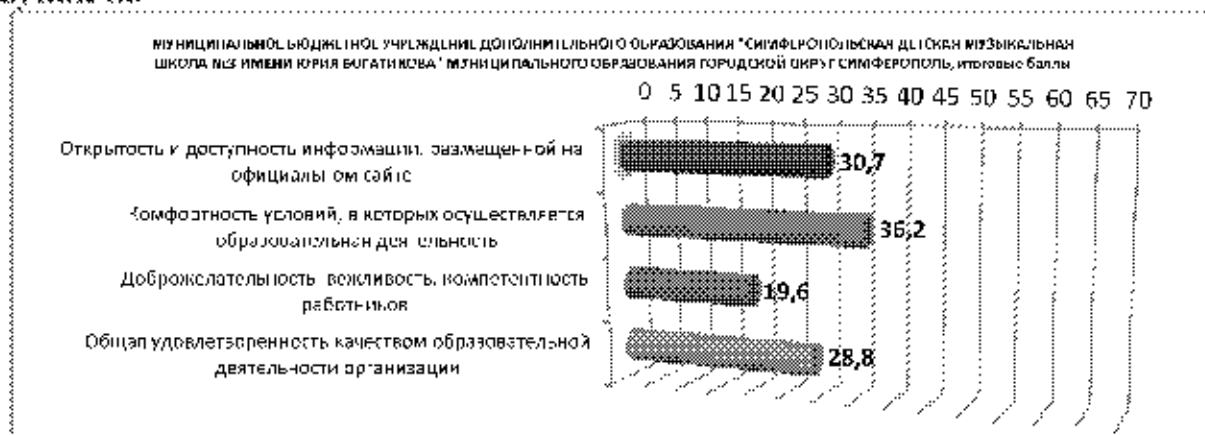
Код	Вопрос	Средний балл	Макс балл	% от макс
3.1	Доброжелательность и вежливость работников	8,9	10	89%
3.2	Компетентность работников	9,6	10	96%
3	Доброжелательность, вежливость, компетентность работников	18,4	20	92%
4.1	Удовлетворенность материально-техническим обеспечением организации	8,4	10	84%
4.2	Удовлетворенность качеством предоставляемых образовательных услуг	9,6	10	96%
4.3	Готовность рекомендовать организацию родственникам и знакомым	9,8	10	98%
4	Удовлетворенность качеством образовательной организации	27,7	30	92%
<b>Итого по организации по всем вопросам</b>		<b>115,0</b>	<b>100</b>	<b>73%</b>

Необходимо улучшить доступность и актуальность информации о ходе рассмотрения обращений граждан, поступивших в организацию от получателей образовательных услуг. Необходимо улучшить условия для охраны и укрепления здоровья, и организации питания обучающихся. Необходимо внедрять и развивать дополнительные образовательные программы. В данной организации необходимо предусмотреть возможность оказания психолого-педагогической, медицинской, социальной помощи обучающимся. В данной организации недостаточно хорошо организована доступная среда, для свободного функционирования обучающихся с ограниченными возможностями здоровья. Необходимо предпринять меры по улучшению ситуации с доступностью организации для лиц с ОВЗ.

**МУНИЦИПАЛЬНОЕ БЮДЖЕТНОЕ УЧРЕЖДЕНИЕ  
ДОПОЛНИТЕЛЬНОГО ОБРАЗОВАНИЯ  
"СИМФЕРОПОЛЬСКАЯ ДЕТСКАЯ МУЗЫКАЛЬНАЯ  
ШКОЛА №3 ИМЕНИ ЮРИЯ БОГАТИКОВА"  
МУНИЦИПАЛЬНОГО ОБРАЗОВАНИЯ ГОРОДСКОЙ  
ОКРУГ СИМФЕРОПОЛЬ**

Ниже представлены итоговые результаты независимой оценки качества, по данной организации. Как мы можем видеть, по показателю открытости и доступности информации, данная организация получила 30,7 баллов, по показателю комфортности условий предоставления услуг, 36,2 баллов, по показателю доброжелательности, вежливости, компетентности работников, показатель составил 19,6 баллов. По критериям удовлетворенности качеством образовательной организации, данная организация получила 28,8 баллов. Итоговый показатель по данной организации составил 115,2 баллов

Рисунок 86



В таблице ниже, представлены итоги независимой оценки в более подробной детализации, по каждому критерию.

Таблица 87

Код	Вопрос	Средний балл	Макс балл	% от макс
1.1	Полнота и актуальность информации об организации и ее деятельности	6,6	10	66%
1.2	Наличие сведений о педагогических работниках организации	6,7	10	67%
1.3	Доступность взаимодействия с получателями образовательных услуг по телефону, по электронной почте, с помощью электронных сервисов, в том числе наличие возможности внесения предложений, направленных на улучшение работы организации	9,4	10	94%
1.4	Доступность сведений о ходе рассмотрения обращений граждан, посетивших в организацию от получателей образовательных услуг (по телефону, по электронной почте, с помощью электронных сервисов)	8,0	10	80%
1	<b>Открытость и доступность информации</b>	<b>30,7</b>	<b>40</b>	<b>77%</b>
2.1	Материально-техническое и информационное обеспечение организации	6,0	10	60%
2.2	Наличие необходимых условий для охраны и укрепления здоровья, организации питания обучающихся	1,5	10	15%
2.3	Условия для индивидуальной работы с обучающимися	6,4	10	64%
2.4	Наличие дополнительных образовательных программ	6,9	10	69%
2.5	Наличие возможности развития творческих способностей и интересов обучающихся, включая их участие в конкурсах и олимпиадах (в том числе во всероссийских и международных), выставках, смотрах, физкультурных мероприятиях, спортивных мероприятиях, в том числе в официальных спортивных соревнованиях, и других массовых мероприятиях	7,5	10	75%
2.6	Наличие возможности оказания психолого-педагогической, медицинской и социальной помощи обучающимся	4,9	10	49%
2.7	Наличие условий организации обучения и воспитания обучающихся с ограниченными возможностями здоровья и инвалидов	3,0	10	30%
2	<b>Комфортность условий предоставления услуг</b>	<b>36,2</b>	<b>70</b>	<b>52%</b>
3.1	Доброжелательность и вежливость работников	9,8	10	98%

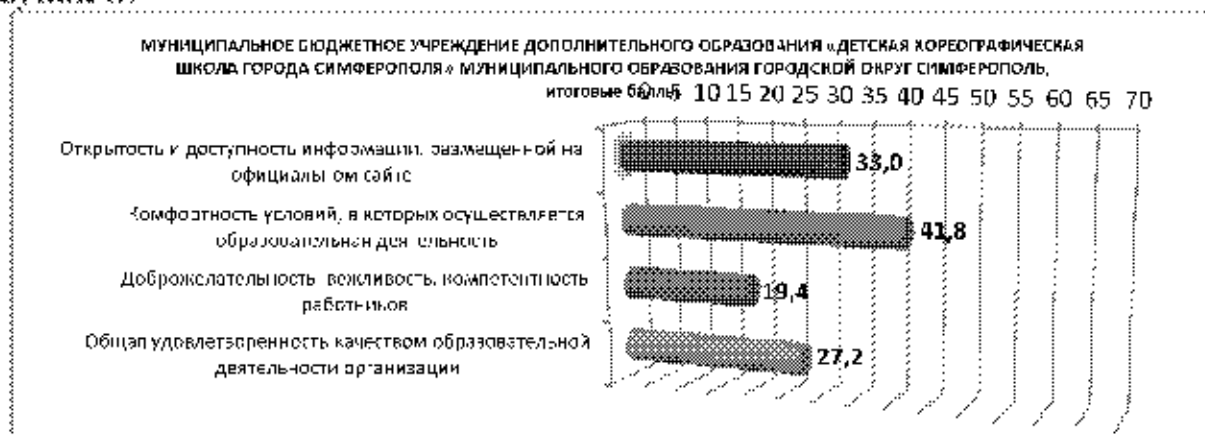
Код	Вопрос	Средний балл	Макс балл	% от макс
3.2	Компетентность работников	9,7	10	97%
3	добросовестность, вежливость, компетентность работников	19,6	20	98%
4.1	Удовлетворенность материально-техническим обеспечением организации	8,9	10	89%
4.2	Удовлетворенность качеством предоставляемых образовательных услуг	9,9	10	99%
4.3	Готовность рекомендовать организацию родственникам и знакомым	9,9	10	99%
4	Удовлетворенность качеством образовательной организации	28,8	30	96%
	Итого по оценочным показателям	115,2	160	72%

Необходимо улучшить условия для охраны и укрепления здоровья, и организации питания обучающихся. В данной организации необходимо предусмотреть возможность оказания психолого-педагогической, медицинской, социальной помощи обучающимся. В данной организации недостаточно хорошо организована доступная среда, для свободного функционирования обучающихся с ограниченными возможностями здоровья. Необходимо предпринять меры по улучшению ситуации с доступностью организации для лиц с ОВЗ.

**МУНИЦИПАЛЬНОЕ БЮДЖЕТНОЕ УЧРЕЖДЕНИЕ  
ДОПОЛНИТЕЛЬНОГО ОБРАЗОВАНИЯ «ДЕТСКАЯ  
ХОРЕОГРАФИЧЕСКАЯ ШКОЛА ГОРОДА  
СИМФЕРОПОЛЯ» МУНИЦИПАЛЬНОГО ОБРАЗОВАНИЯ  
ГОРОДСКОЙ ОКРУГ СИМФЕРОПОЛЬ**

Ниже представлены итоговые результаты независимой оценки качества, по данной организации. Как мы можем видеть, по показателю открытости и доступности информации, данная организация получила 33 баллов, по показателю комфортности условий предоставления услуг, 41,8 баллов, по показателю доброжелательности, вежливости, компетентности работников, показатель составил 19,4 баллов. По критериям удовлетворенности качеством образовательной организации, данная организация получила 27,2 баллов. Итоговый показатель по данной организации составил 121,3 баллов

Рисунок 87



В таблице ниже, представлены итоги независимой оценки в более подробной детализации, по каждому критерию.

Таблица 88

Код	Вопрос	Средний балл	Макс балл	% от макс
1.1	Полнота и актуальность информации об организации и ее деятельности	9,1	10	91%
1.2	Наличие сведений о педагогических работниках организации	8,7	10	87%
1.3	Доступность взаимодействия с получателями образовательных услуг по телефону, по электронной почте, с помощью электронных сервисов, в том числе наличие возможности внесения предложений, направленных на улучшение работы организации	8,9	10	89%
1.4	Доступность сведений о ходе рассмотрения обращений граждан, поступивших в организацию от получателей образовательных услуг (по телефону, по электронной почте, с помощью электронных сервисов)	6,2	10	62%
1	<b>Открытость и доступность информации</b>	<b>33,0</b>	<b>40</b>	<b>83%</b>
2.1	Материально-техническое и информационное обеспечение организации	4,6	10	46%
2.2	Наличие необходимых условий для охраны и укрепления здоровья, организации питания обучающихся	8,3	10	83%
2.3	Условия для индивидуальной работы с обучающимися	5,7	10	57%
2.4	Наличие дополнительных образовательных программ	5,2	10	52%
2.5	Наличие возможности развития творческих способностей и интересов обучающихся, включая их участие в конкурсах и олимпиадах (в том числе во всероссийских и международных), выставках, смотрах, физкультурных мероприятиях, спортивных мероприятиях, в том числе в официальных спортивных соревнованиях, и других массовых мероприятиях	7,7	10	77%
2.6	Наличие возможности оказания психолого-педагогической, медицинской и социальной помощи обучающимся.	6,0	10	60%
2.7	Наличие условий организации обучения и воспитания обучающихся с ограниченными возможностями здоровья и инвалидов.	4,3	10	43%
2	<b>Комфортность условий предоставления услуг</b>	<b>41,8</b>	<b>50</b>	<b>84%</b>

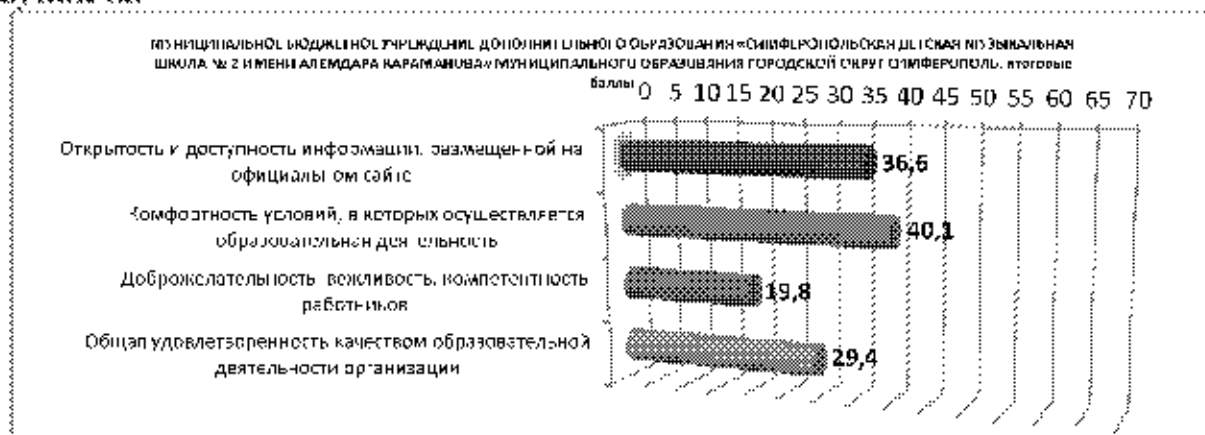
Код	Вопрос	Средний балл	Макс балл	% от макс
3.1	Доброжелательность и вежливость работников	9,6	10	96%
3.2	Компетентность работников	9,8	10	98%
3	доброжелательности, вежливости, компетентности работников	10,4	20	52%
4.1	Удовлетворенность материально-техническим обеспечением организации	8,1	10	81%
4.2	Удовлетворенность качеством предоставляемых образовательных услуг	9,7	10	97%
4.3	Готовность рекомендовать организацию родственникам и знакомым	9,4	10	94%
4	Удовлетворенность качеством образовательной организации	29,2	30	97%
Итого по организации (показатель)		121,2	160	75%

Данная организация имеет недостаточно высокий уровень материально-технического обеспечения и информационного обеспечения. Необходимо предпринять меры по улучшению данной ситуации. В данной организации недостаточно хорошо организована доступная среда, для свободного функционирования обучающихся с ограниченными возможностями здоровья. Необходимо предпринять меры по улучшению ситуации с доступностью организации для лиц с ОВЗ.

**МУНИЦИПАЛЬНОЕ БЮДЖЕТНОЕ УЧРЕЖДЕНИЕ  
ДОПОЛНИТЕЛЬНОГО ОБРАЗОВАНИЯ  
«СИМФЕРОПОЛЬСКАЯ ДЕТСКАЯ МУЗЫКАЛЬНАЯ  
ШКОЛА № 2 ИМЕНИ АЛЕМДАРА КАРАМАШОВА»  
МУНИЦИПАЛЬНОГО ОБРАЗОВАНИЯ ГОРОДСКОЙ  
ОКРУГ СИМФЕРОПОЛЬ**

Ниже представлены итоговые результаты независимой оценки качества, по данной организации. Как мы можем видеть, по показателю открытости и доступности информации, данная организация получила 36,6 баллов, по показателю комфортности условий предоставления услуг, 40,1 баллов, по показателю доброжелательности, вежливости, компетентности работников, показатель составил 19,8 баллов. По критериям удовлетворенности качеством образовательной организации, данная организация получила 29,4 баллов. Итоговый показатель по данной организации составил 125,9 баллов

Рисунок 88



В таблице ниже, представлены итоги независимой оценки в более подробной детализации, по каждому критерию.

Таблица 89

Код	Вопрос	Средний балл	Макс балл	% от макс
1.1	Полнота и актуальность информации об организации и ее деятельности	10,0	10	100%
1.2	Наличие сведений о педагогических работниках организации	8,5	10	85%
1.3	Доступность взаимодействия с получателями образовательных услуг по телефону, по электронной почте, с помощью электронных сервисов, в том числе наличие возможности внесения предложений, направленных на улучшение работы организации	9,8	10	98%
1.4	Доступность сведений о ходе рассмотрения обращений граждан, поступивших в организацию от получателей образовательных услуг (по телефону, по электронной почте, с помощью электронных сервисов)	8,3	10	83%
1	<b>Открытость и доступность информации</b>	<b>36,6</b>	<b>40</b>	<b>91%</b>
2.1	Материально-техническое и информационное обеспечение организации	6,2	10	62%
2.2	Наличие необходимых условий для охраны и укрепления здоровья, организации питания обучающихся	4,3	10	43%
2.3	Условия для индивидуальной работы с обучающимися	6,5	10	65%
2.4	Наличие дополнительных образовательных программ	6,5	10	65%
2.5	Наличие возможности развития творческих способностей и интересов обучающихся, включая их участие в конкурсах и олимпиадах (в том числе во всероссийских и международных), выставках, смотрах, физкультурных мероприятиях, спортивных мероприятиях, в том числе в официальных спортивных соревнованиях, и других массовых мероприятиях	7,5	10	75%
2.6	Наличие возможности оказания психолого-педагогической, медицинской и социальной помощи обучающимся.	5,3	10	53%
2.7	Наличие условий организации обучения и воспитания обучающихся с ограниченными возможностями здоровья и инвалидами.	3,7	10	37%
2	<b>Комфортность условий предоставления услуг</b>	<b>40,1</b>	<b>70</b>	<b>57%</b>

Код	Вопрос	Средний балл	Макс балл	% от макс
3.1	Доброжелательность и вежливость работников	9,8	10	98%
3.2	Компетентность работников	10,0	10	100%
3	доброжелательность, вежливость, компетентность работников	10,8	20	98%
4.1	Удовлетворенность материально-техническим обеспечением организации	9,4	10	94%
4.2	Удовлетворенность качеством предоставляемых образовательных услуг	10,0	10	100%
4.3	Готовность рекомендовать организацию родственникам и знакомым	10,0	10	100%
4	Удовлетворенность качеством образовательной организации	29,4	30	98%
Итого по организации по показателю		125,8	160	79%

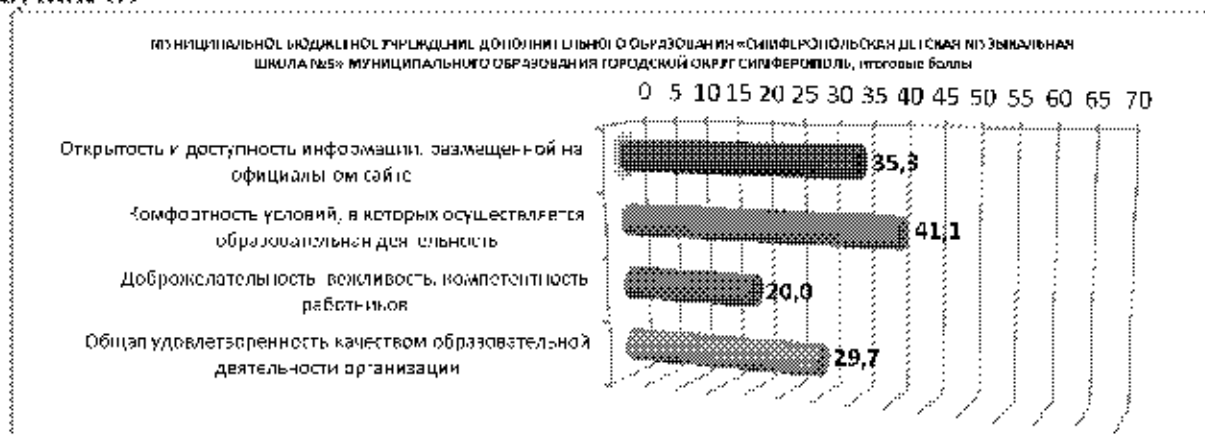
Необходимо улучшить условия для охраны и укрепления здоровья, и организации питания обучающихся. В данной организации недостаточно хорошо организована доступная среда, для свободного функционирования обучающихся с ограниченными возможностями здоровья. Необходимо предпринять меры по улучшению ситуации с доступностью организации для лиц с ОВЗ.

**МУНИЦИПАЛЬНОЕ БЮДЖЕТНОЕ УЧРЕЖДЕНИЕ  
ДОПОЛНИТЕЛЬНОГО ОБРАЗОВАНИЯ  
«СИМФЕРОПОЛЬСКАЯ ДЕТСКАЯ МУЗЫКАЛЬНАЯ  
ШКОЛА №5» МУНИЦИПАЛЬНОГО ОБРАЗОВАНИЯ  
ГОРОДСКОЙ ОКРУГ СИМФЕРОПОЛЬ**

Ниже представлены итоговые результаты независимой оценки качества, по данной организации. Как мы можем видеть, по показателю открытости и доступности информации, данная организация получила 35,3 баллов, по показателю комфортности условий предоставления услуг, 41,1 баллов, по показателю доброжелательности, вежливости, компетентности работников, показатель составил 20 баллов. По критериям удовлетворенности качеством образовательной организации, данная организация получила 29,7 баллов. Итоговый показатель по данной организации составил 126,1 баллов



Рисунок 89



В таблице ниже, представлены итоги независимой оценки в более подробной детализации, по каждому критерию.

Таблица 90

Код	Вопрос	Средний балл	Макс балл	% от макс
1.1	Полнота и актуальность информации об организации и ее деятельности	9,0	10	90%
1.2	Наличие сведений о педагогических работниках организации	10,0	10	100%
1.3	Доступность взаимодействия с получателями образовательных услуг по телефону, по электронной почте, с помощью электронных сервисов, в том числе наличие возможности внесения предложений, направленных на улучшение работы организации	9,9	10	99%
1.4	Доступность сведений о ходе рассмотрения обращений граждан, поступивших в организацию от получателей образовательных услуг (по телефону, по электронной почте, с помощью электронных сервисов)	6,4	10	64%
1	<b>Открытость и доступность информации</b>	<b>35,3</b>	<b>40</b>	<b>88%</b>
2.1	Материально-техническое и информационное обеспечение организации	6,3	10	63%
2.2	Наличие необходимых условий для охраны и укрепления здоровья, организации питания обучающихся	1,2	10	12%
2.3	Условия для индивидуальной работы с обучающимися	7,5	10	75%
2.4	Наличие дополнительных образовательных программ	6,5	10	65%
2.5	Наличие возможности развития творческих способностей и интересов обучающихся, включая их участие в конкурсах и олимпиадах (в том числе во всероссийских и международных), выставках, смотрах, физкультурных мероприятиях, спортивных мероприятиях, в том числе в официальных спортивных соревнованиях, и других массовых мероприятиях	7,5	10	75%
2.6	Наличие возможности оказания психолого-педагогической, медицинской и социальной помощи обучающимся.	4,5	10	45%
2.7	Наличие условий организации обучения и воспитания обучающихся с ограниченными возможностями здоровья и инвалидов.	7,6	10	76%
2	<b>Комфортность условий предоставления услуг</b>	<b>41,1</b>	<b>70</b>	<b>59%</b>

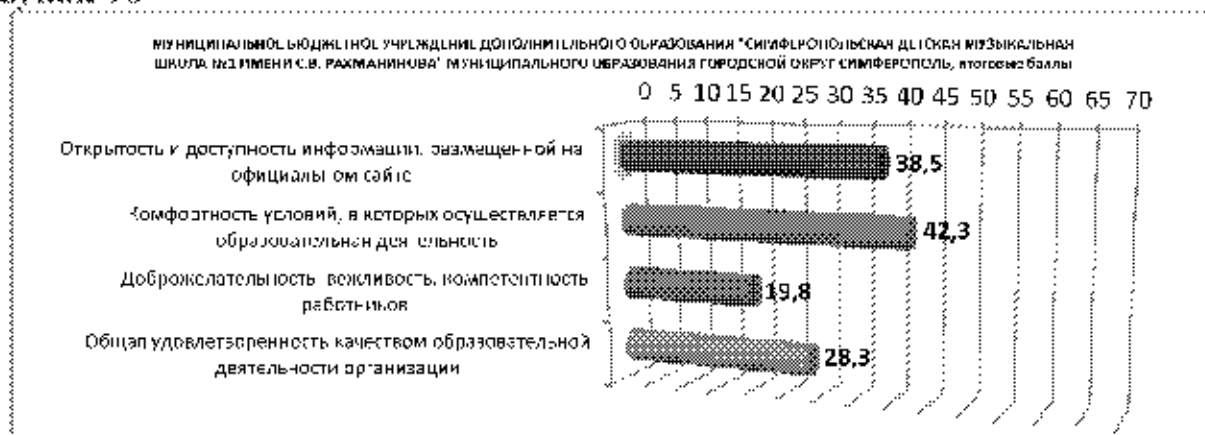
Код	Вопрос	Средний балл	Макс балл	% от макс
3.1	Доброжелательность и вежливость работников	10,0	10	100%
3.2	Компетентность работников	10,0	10	100%
3	доброжелательности, вежливости, компетентности работников	20,0	20	100%
4.1	Удовлетворенность материально-техническим обеспечением организации	9,7	10	97%
4.2	Удовлетворенность качеством предоставляемых образовательных услуг	10,0	10	100%
4.3	Готовность рекомендовать организацию родственникам и знакомым	10,0	10	100%
4	Удовлетворенность качеством образовательной организации	29,7	30	99%
Итого по организации (показатель)		128,3	160	79%

Необходимо улучшить условия для охраны и укрепления здоровья, и организации питания обучающихся. В данной организации необходимо предусмотреть возможность оказания психолого-педагогической, медицинской, социальной помощи обучающимся.

**МУНИЦИПАЛЬНОЕ БЮДЖЕТНОЕ УЧРЕЖДЕНИЕ  
ДОПОЛНИТЕЛЬНОГО ОБРАЗОВАНИЯ  
"СИМФЕРОПОЛЬСКАЯ ДЕТСКАЯ МУЗЫКАЛЬНАЯ  
ШКОЛА №1 ИМЕНИ С.В. РАХМАНИНОВА"  
МУНИЦИПАЛЬНОГО ОБРАЗОВАНИЯ ГОРОДСКОЙ  
ОКРУГ СИМФЕРОПОЛЬ**

Ниже представлены итоговые результаты независимой оценки качества, по данной организации. Как мы можем видеть, по показателю открытости и доступности информации, данная организация получила 38,5 баллов, по показателю комфортности условий предоставления услуг, 42,3 баллов, по показателю доброжелательности, вежливости, компетентности работников, показатель составил 19,8 баллов. По критериям удовлетворенности качеством образовательной организации, данная организация получила 28,3 баллов. Итоговый показатель по данной организации составил 128,8 баллов

Рисунок 90



В таблице ниже, представлены итоги независимой оценки в более подробной детализации, по каждому критерию.

Таблица 91

Код	Вопрос	Средний балл	Макс балл	% от макс
1.1	Полнота и актуальность информации об организации и ее деятельности	9,5	10	95%
1.2	Наличие сведений о педагогических работниках организации	9,5	10	95%
1.3	Доступность взаимодействия с получателями образовательных услуг по телефону, по электронной почте, с помощью электронных сервисов, в том числе наличие возможности внесения предложений, направленных на улучшение работы организации	9,8	10	98%
1.4	Доступность сведений о ходе рассмотрения обращений граждан, поступивших в организацию от получателей образовательных услуг (по телефону, по электронной почте, с помощью электронных сервисов)	9,8	10	98%
1	<b>Открытость и доступность информации</b>	<b>38,5</b>	<b>40</b>	<b>96%</b>
2.1	Материально-техническое и информационное обеспечение организации	5,7	10	57%
2.2	Наличие необходимых условий для охраны и укрепления здоровья, организации питания обучающихся	3,1	10	31%
2.3	Условия для индивидуальной работы с обучающимися	8,0	10	80%
2.4	Наличие дополнительных образовательных программ	6,4	10	64%
2.5	Наличие возможности развития творческих способностей и интересов обучающихся, включая их участие в конкурсах и олимпиадах (в том числе во всероссийских и международных), выставках, смотрах, физкультурных мероприятиях, спортивных мероприятиях, в том числе в официальных спортивных соревнованиях, и других массовых мероприятиях	7,4	10	74%
2.6	Наличие возможности оказания психолого-педагогической, медицинской и социальной помощи обучающимся	4,2	10	42%
2.7	Наличие условий организации обучения и воспитания обучающихся с ограниченными возможностями здоровья и инвалидов	7,5	10	75%
2	<b>Комфортность условий предоставления услуг</b>	<b>42,3</b>	<b>50</b>	<b>84%</b>

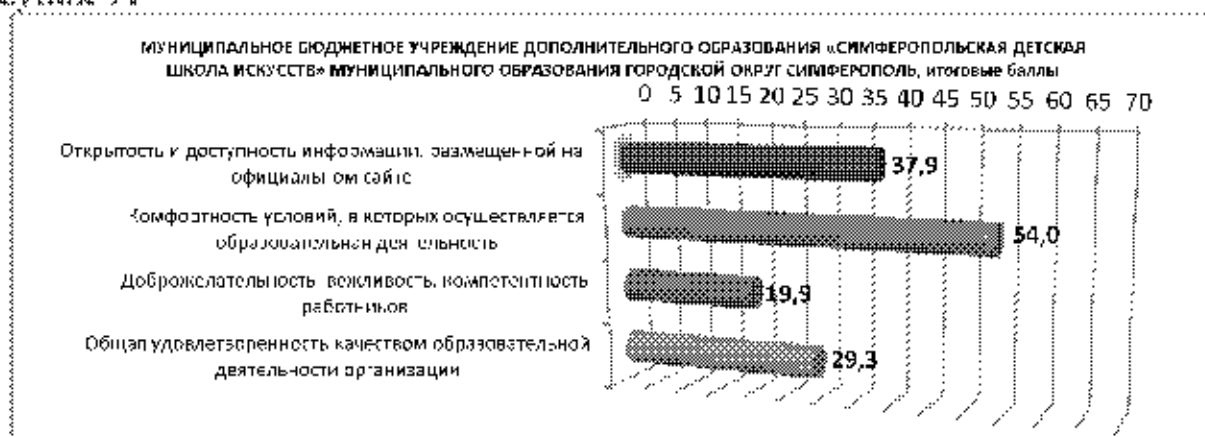
Код	Вопрос	Средний балл	Макс балл	% от макс
3.1	Доброжелательность и вежливость работников	9,9	10	99%
3.2	Компетентность работников	9,9	10	99%
3	Доброжелательность, вежливость, компетентность работников	19,8	20	99%
4.1	Удовлетворенность материально-техническим обеспечением организации	8,7	10	87%
4.2	Удовлетворенность качеством предоставляемых образовательных услуг	9,7	10	97%
4.3	Готовность рекомендовать организацию родственникам и знакомым	9,9	10	99%
4	Удовлетворенность качеством образовательной организации	29,3	30	94%
Всего по организации (показатель)		125,8	160	80%

Необходимо улучшить условия для охраны и укрепления здоровья, и организации питания обучающихся. В данной организации необходимо предусмотреть возможность оказания психолого-педагогической, медицинской, социальной помощи обучающимся.

**МУНИЦИПАЛЬНОЕ БЮДЖЕТНОЕ УЧРЕЖДЕНИЕ  
ДОПОЛНИТЕЛЬНОГО ОБРАЗОВАНИЯ  
«СИМФЕРОПОЛЬСКАЯ ДЕТСКАЯ ШКОЛА ИСКУССТВ»  
МУНИЦИПАЛЬНОГО ОБРАЗОВАНИЯ ГОРОДСКОЙ  
ОКРУГ СИМФЕРОПОЛЬ**

Ниже представлены итоговые результаты независимой оценки качества, по данной организации. Как мы можем видеть, по показателю открытости и доступности информации, данная организация получила 37,9 баллов, по показателю комфортности условий предоставления услуг, 54 баллов, по показателю доброжелательности, вежливости, компетентности работников, показатель составил 19,9 баллов. По критериям удовлетворенности качеством образовательной организации, данная организация получила 29,3 баллов. Итоговый показатель по данной организации составил 141,1 баллов

Рисунок 91



В таблице ниже, представлены итоги независимой оценки в более подробной детализации, по каждому критерию.

Таблица 92

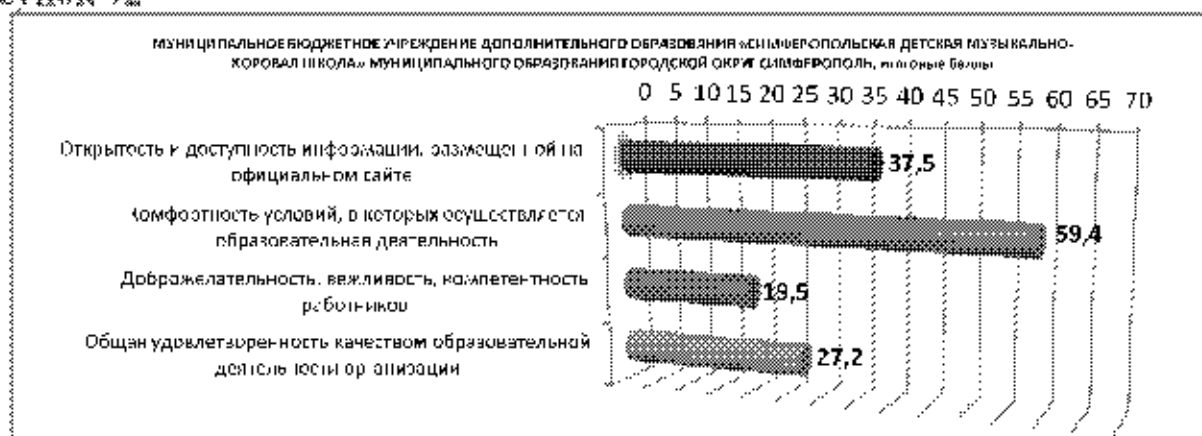
Код	Вопрос	Средний балл	Макс балл	% от макс
1.1	Полнота и актуальность информации об организации и ее деятельности	9,6	10	96%
1.2	Наличие сведений о педагогических работниках организации	8,4	10	84%
1.3	Доступность взаимодействия с получателями образовательных услуг по телефону, по электронной почте, с помощью электронных сервисов, в том числе наличие возможности внесения предложений, направленных на улучшение работы организации	10,0	10	100%
1.4	Доступность сведений о ходе рассмотрения обращений граждан, поступивших в организацию от получателей образовательных услуг (по телефону, по электронной почте, с помощью электронных сервисов)	9,9	10	99%
1	<b>Открытость и доступность информации</b>	<b>37,9</b>	<b>40</b>	<b>95%</b>
2.1	Материально-техническое и информационное обеспечение организации	5,7	10	57%
2.2	Наличие необходимых условий для охраны и укрепления здоровья, организации питания обучающихся	8,8	10	88%
2.3	Условия для индивидуальной работы с обучающимися	8,4	10	84%
2.4	Наличие дополнительных образовательных программ	7,9	10	79%
2.5	Наличие возможности развития творческих способностей и интересов обучающихся, включая их участие в конкурсах и олимпиадах (в том числе во всероссийских и международных), выставках, смотрах, физкультурных мероприятиях, спортивных мероприятиях, в том числе в официальных спортивных соревнованиях, и других массовых мероприятиях	9,0	10	90%
2.6	Наличие возможности оказания психолого-педагогической, медицинской и социальной помощи обучающимся	7,4	10	74%
2.7	Наличие условий организации обучения и воспитания обучающихся с ограниченными возможностями здоровья и инвалидов	6,8	10	68%
2	<b>Комфортность условий предоставления услуг</b>	<b>54,0</b>	<b>70</b>	<b>77%</b>

Код	Вопрос	Средний балл	Макс балл	% от макс
3.1	Доброжелательность и вежливость работников	9,9	10	99%
3.2	Компетентность работников	10,0	10	100%
3	Доброжелательность, вежливость, компетентность работников	10,0	20	99%
4.1	Удовлетворенность материально-техническим обеспечением организации	9,5	10	95%
4.2	Удовлетворенность качеством предоставляемых образовательных услуг	10,0	10	100%
4.3	Готовность рекомендовать организацию родственникам и знакомым	9,8	10	98%
4	Удовлетворенность качеством образовательной организации	29,7	30	98%
Итого по организации (показатель 100%)		143,3	160	89%

**МУНИЦИПАЛЬНОЕ БЮДЖЕТНОЕ УЧРЕЖДЕНИЕ  
ДОПОЛНИТЕЛЬНОГО ОБРАЗОВАНИЯ  
«СИМФЕРОПОЛЬСКАЯ ДЕТСКАЯ МУЗЫКАЛЬНО-  
ХОРОВАЯ ШКОЛА» МУНИЦИПАЛЬНОГО  
ОБРАЗОВАНИЯ ГОРОДСКОЙ ОКРУГ СИМФЕРОПОЛЬ**

Ниже представлены итоговые результаты независимой оценки качества, по данной организации. Как мы можем видеть, по показателю открытости и доступности информации, данная организация получила 37,5 баллов, по показателю комфортности условий предоставления услуг, 59,4 баллов, по показателю доброжелательности, вежливости, компетентности работников, показатель составил 19,5 баллов. По критериям удовлетворенности качеством образовательной организации, данная организация получила 27,2 баллов. Итоговый показатель по данной организации составил 143,6 баллов

Рисунок 92



В таблице ниже, представлены итоги независимой оценки в более подробной детализации, по каждому критерию.

Таблица 93

Код	Вопрос	Средний балл	Макс балл	% от макс
1.1	Полнота и актуальность информации об организации и ее деятельности	9,4	10	94%
1.2	Наличие сведений о педагогических работниках организации	9,3	10	93%
1.3	Доступность взаимодействия с получателями образовательных услуг по телефону, по электронной почте, с помощью электронных сервисов, в том числе наличие возможности внесения предложений, направленных на улучшение работы организации	9,6	10	96%
1.4	Доступность сведений о ходе рассмотрения обращений граждан, поступивших в организацию от получателей образовательных услуг (по телефону, по электронной почте, с помощью электронных сервисов)	9,2	10	92%
1	<b>Открытость и доступность информации</b>	<b>9,5</b>	<b>10</b>	<b>94%</b>
2.1	Материально-техническое и информационное обеспечение организации	8,2	10	82%
2.2	Наличие необходимых условий для охраны и укрепления здоровья, организации питания обучающихся	6,4	10	64%
2.3	Условия для индивидуальной работы с обучающимися	9,7	10	97%
2.4	Наличие дополнительных образовательных программ	9,1	10	91%
2.5	Наличие возможности развития творческих способностей и интересов обучающихся, включая их участие в конкурсах и олимпиадах (в том числе во всероссийских и международных), выставках, смотрах, физкультурных мероприятиях, спортивных мероприятиях, в том числе в официальных спортивных соревнованиях, и других массовых мероприятиях	9,6	10	96%
2.6	Наличие возможности оказания психолого-педагогической, медицинской и социальной помощи обучающимся	8,8	10	88%
2.7	Наличие условий организации обучения и воспитания обучающихся с ограниченными возможностями здоровья и инвалидов	7,8	10	78%
2	<b>Качество образовательных предоставляемых услуг</b>	<b>8,4</b>	<b>10</b>	<b>84%</b>
3.1	Доброжелательность и вежливость работников	9,8	10	98%
3.2	Компетентность работников	9,8	10	98%
3	<b>Доброжелательность, вежливость, компетентность работников</b>	<b>9,8</b>	<b>10</b>	<b>98%</b>
4.1	Удовлетворенность материально-техническим обеспечением организации	8,1	10	81%
4.2	Удовлетворенность качеством предоставляемых образовательных услуг	9,7	10	97%
4.3	Готовность рекомендовать организацию родственникам и знакомым	9,4	10	94%
4	<b>Удовлетворенность качеством образовательной организации</b>	<b>9,2</b>	<b>10</b>	<b>92%</b>
	<b>Всего по результатам независимой</b>	<b>13,6</b>	<b>160</b>	<b>90%</b>

## Общие выводы для всех типов организаций

Для организаций всех типов, актуальны вопросы, связанные с эффективностью размещения информации, на официальных сайтах в сети Интернет: полнота информации, логика навигации, удобство для пользователя, и т.п. Особенно часто выделяется проблема, связанная с недостаточно проработкой возможности осуществления обратной связи (специальные формы для обратной связи, онлайн-чаты, гостевые книги, и прочие технологические элементы).

Возможности обратной связи и вовлечения получателей образовательных услуг в процедурах разработки и принятия решений, касающихся функционирования и развития образовательных организаций, относятся к числу проблемных аспектов работы оцениваемых организаций. Рекомендуется руководству образовательных организаций, для выстраивания обратной связи с получателями образовательных услуг, использовать не только технологические элементы на интернет – сайтах, но и традиционные формы и методы обеспечения обратной связи (ящики для сбора информации о жалобах и предложениях, дни открытых дверей, и т.п.).

По причине недостаточно хорошо развитых возможностей, по обеспечению обратной связи с получателями образовательных услуг, наблюдается и сравнительно низкий показатель «доступность сведений о ходе рассмотрения обращений граждан, поступивших в организацию». Очевидно, что на данный момент, возможность отслеживания статуса обращений граждан в образовательные организации, реализована не в полной мере, либо не реализована совсем.

Целесообразно пересмотреть стратегию взаимодействия образовательных организаций с получателями образовательных услуг, с точки зрения реализации идеи полной открытости общественному контролю.

Требует проработки вопрос создания условий для охраны и укрепления здоровья, организации питания обучающихся. Необходимо дооборудовать образовательные организации спортивными площадками, спортивными и тренажерными залами, бассейнами, оснастить спортивным инвентарем спортивные залы образовательных организаций. Также необходимо оборудовать медицинские кабинеты там, где их нет или они не имеют достаточной оснащенности, а также решить вопрос с питанием обучающихся в столовых, в тех образовательных организациях, где данный вопрос наиболее актуален.

По-прежнему остается актуальным вопрос обеспечения доступной, безбарьерной среды, для учащихся с ОВЗ. В некоторых образовательных организациях недостаточно развиты средства для беспрепятственного получения образовательных услуг лицами с ОВЗ, в некоторых организациях такие условия существуют лишь частично. Рекомендуется учитывать опыт по адаптации образовательной среды для учащихся с ОВЗ, накопленный в других регионах.

Недостаточно реализована возможность индивидуализации образовательного процесса в государственных образовательных организациях. С учетом стремительно растущей доли самостоятельной работы обучающихся, а



также стремительного роста в дополнительной, выходящей за рамки имеющихся учебных пособий информации, встает вопрос об оборудовании и обустройстве специализированных мест для самоподготовки обучающихся.

Материально – техническая база образовательных организаций, требует обновления, модернизации. Постольку поскольку длительный период времени не происходило модернизации материально – технической базы, образовалась некоторая недостаточность, в осведомленности получателями образовательных услуг, касательно современных возможностей технического оснащения рабочих мест преподавателей и в целом образовательной среды. В сложившейся ситуации, рекомендуется организовать адресный аудит в образовательных организациях, направленный на выявление текущей осведомленности персонала образовательных организаций и получателей услуг, относительно преимуществ современных технологических средств организации образовательного процесса. В зависимости от полученных результатов, необходимо принять решение о доукомплектации организации необходимым оборудованием, а также об организации, либо (если оборудование установлено, но используется не полностью, либо недостаточно эффективно) произвести мероприятия по коррекции эффективного использования оборудования (мастер-классы, тренинги, обмен опытом с другими регионами, и. т.п.)

## ПРИЛОЖЕНИЕ №1 Перечень образовательных организаций для проведения НОКО в 2017 году

Сбор, обобщение и анализ информации о качестве образовательной деятельности, осуществляемой образовательными организациями, должен быть проведен, для следующих организаций, осуществляющих образовательную деятельность на территории муниципального образования городской округ Симферополь Республики Крым:

Таблица 94

ИНН	Наименование	Тип организации	Населенный пункт
9102066286	МБОУ "СОШ № 37" г. Симферополя	общеобразовательная организация	Симферополь г.
9102066582	МБОУ "Школа-лицей №17" г. Симферополя	общеобразовательная организация	Симферополь г.
9102066590	МБОУ "СОШ № 4" г.Симферополя	общеобразовательная организация	Симферополь г.
9102066720	МБОУ "СОШ № 18" г. Симферополя	общеобразовательная организация	Симферополь г.
9102066737	МБОУ "СОШ № 42 им. Энрико Шемьи-заде" г. Симферополя	общеобразовательная организация	Симферополь г.
9102066913	МБОУ "СОШ №31" г. Симферополя	общеобразовательная организация	Симферополь г.
9102067882	МБОУ "СОШ №14" г.Симферополя	общеобразовательная организация	Симферополь г.
9102067890	МБОУ "СЭЛ" г. Симферополя	общеобразовательная организация	Симферополь г.
9102067900	МБОУ "СОШ №8" г. Симферополя	общеобразовательная организация	Симферополь г.
9102067963	МБОУ "Лицей № 1" г. Симферополя	общеобразовательная организация	Симферополь г.
9102067995	МБОУ "Гимназия №9" г. Симферополь	общеобразовательная организация	Симферополь г.
9102068004	МБОУ "Школа-гимназия №39" г.Симферополя	общеобразовательная организация	Симферополь г.
9102068011	МБОУ "СОШ № 24" г. Симферополь	общеобразовательная организация	Симферополь г.
9102068050	МБОУ "СОШ №13" г.Симферополя	общеобразовательная организация	Симферополь г.
9102068075	МБОУ "ВСШ" г. Симферополя	общеобразовательная организация	Симферополь г.
9102068149	МБОУ СОШ № 20 г. Симферополя	общеобразовательная организация	Симферополь г.
9102068205	МБОУ СОШ №30 г. Симферополя	общеобразовательная организация	Симферополь г.
9102068237	МБОУ СОШ № 28 г. Симферополя	общеобразовательная организация	Симферополь г.

ИНН	Наименование	Тип организации	Населенный пункт
9102068300	МБОУ "Гимназия №11 им. К.А. Трелева" г. Симферополя	общеобразовательная организация	Симферополь г.
9102068406	МБОУ "Школа-лицей" №3 г.Симферополя	общеобразовательная организация	Симферополь г.
9102068477	МБОУ "ОКЛ" г. Симферополя	общеобразовательная организация	Симферополь г.
9102068526	МБОУ СОШ № 40 г. Симферополя	общеобразовательная организация	Симферополь г.
9102068580	МБОУ СОШ №35 г. Симферополя	общеобразовательная организация	Симферополь г.
9102068597	МБОУ "СДС №38" г. Симферополя	общеобразовательная организация	Симферополь г.
9102068607	МБОУ "Симферопольская академическая гимназия" г. Симферополя	общеобразовательная организация	Симферополь г.
9102068621	МБОУ СОШ № 22 г. Симферополя	общеобразовательная организация	Симферополь г.
9102068653	МБОУ "СОШ №12" г. Симферополя	общеобразовательная организация	Симферополь г.
9102068678	МБОУ"С(К)ОШ №16" г. Симферополя	общеобразовательная организация	Симферополь г.
9102068734	МБОУ СОШ № 33 г. Симферополя	общеобразовательная организация	Симферополь г.
9102068741	МБОУ "СОШ №43" г. Симферополя	общеобразовательная организация	Симферополь г.
9102068893	МБОУ СОШ(С "Ингвист" г. Симферополя	общеобразовательная организация	Симферополь г.
9102068903	МБОУ "СОШ №5" г. Симферополя	общеобразовательная организация	Симферополь г.
9102069030	МБОУС(К)ОШ "Надежда" г. Симферополя	общеобразовательная организация	Симферополь г.
9102069181	МБОУ СОШДС №15 г. Симферополя	общеобразовательная организация	Симферополь г.
9102069368	МБОУ "Гимназия № 1 им. К.Д. Ушинского" г. Симферополя	общеобразовательная организация	Симферополь г.
9102070035	МБОУ СОШ № 23 г. Симферополя	общеобразовательная организация	Симферополь г.
9102070109	МБОУ "СОШ № 27" г. Симферополя	общеобразовательная организация	Симферополь г.
9102070275	МБОУ "Школа-гимназия № 10 им. Э.К. Покровского" г. Симферополя	общеобразовательная организация	Симферополь г.
9102070476	МБОУ "СОШ - детский сад" №36 г.Симферополя	общеобразовательная организация	Симферополь г.
9102070483	МБОУ "СОШ №34" г.Симферополя	общеобразовательная организация	Симферополь г.
9102155183	МБОУ "СОШ № 21" Г. СИМФЕРОПОЛЬ	общеобразовательная организация	Симферополь г.
9102157769	МБОУ "СОШ ДСКВ №6"г. Симферополя	общеобразовательная организация	Симферополь г.

ИНН	Наименование	Тип организации	Населенный пункт
9102157832	МБОУ "СОШ №7 им. А. В. Мокроусова с углубленным изучением английского языка"	образовательная организация	Симферополь г.
9102158138	МБОУ "СОШ №29 им. маршала Г.К.Жукова" г.Симферополя	образовательная организация	Симферополь г.
9102159166	МУНИЦИПАЛЬНОЕ БЮДЖЕТНОЕ УЧРЕЖДЕНИЕ ДОПОЛНИТЕЛЬНОГО ОБРАЗОВАНИЯ «СИМФЕРОПОЛЬСКАЯ ДЕТСКАЯ МУЗЫКАЛЬНАЯ ШКОЛА №5» МУНИЦИПАЛЬНОГО ОБРАЗОВАНИЯ ГОРОДСКОЙ ОКРУГ СИМФЕРОПОЛЬ	организация дополнительного образования	Симферополь г.
9102159163	МУНИЦИПАЛЬНОЕ БЮДЖЕТНОЕ УЧРЕЖДЕНИЕ ДОПОЛНИТЕЛЬНОГО ОБРАЗОВАНИЯ «СИМФЕРОПОЛЬСКАЯ ДЕТСКАЯ МУЗЫКАЛЬНАЯ ШКОЛА №2 ИМЕНИ АЛЕКСАНДРА КАРАМАНОВА» МУНИЦИПАЛЬНОГО ОБРАЗОВАНИЯ ГОРОДСКОЙ ОКРУГ СИМФЕРОПОЛЬ	организация дополнительного образования	Симферополь г.
9102159188	МУНИЦИПАЛЬНОЕ БЮДЖЕТНОЕ УЧРЕЖДЕНИЕ ДОПОЛНИТЕЛЬНОГО ОБРАЗОВАНИЯ «СИМФЕРОПОЛЬСКАЯ ДЕТСКАЯ МУЗЫКАЛЬНАЯ ШКОЛА №4» МУНИЦИПАЛЬНОГО ОБРАЗОВАНИЯ ГОРОДСКОЙ ОКРУГ СИМФЕРОПОЛЬ	организация дополнительного образования	Симферополь г.
9102159195	МУНИЦИПАЛЬНОЕ БЮДЖЕТНОЕ УЧРЕЖДЕНИЕ ДОПОЛНИТЕЛЬНОГО ОБРАЗОВАНИЯ «СИМФЕРОПОЛЬСКАЯ ДЕТСКАЯ ШКОЛА ИСКУССТВ» МУНИЦИПАЛЬНОГО ОБРАЗОВАНИЯ ГОРОДСКОЙ ОКРУГ СИМФЕРОПОЛЬ	организация дополнительного образования	Симферополь г.
9102159265	МУНИЦИПАЛЬНОЕ БЮДЖЕТНОЕ УЧРЕЖДЕНИЕ ДОПОЛНИТЕЛЬНОГО ОБРАЗОВАНИЯ «СИМФЕРОПОЛЬСКАЯ ДЕТСКАЯ ХУДОЖЕСТВЕННАЯ ШКОЛА» МУНИЦИПАЛЬНОГО ОБРАЗОВАНИЯ ГОРОДСКОЙ ОКРУГ СИМФЕРОПОЛЬ	организация дополнительного образования	Симферополь г.

ИНН	Наименование	Тип организации	Населенный пункт
9102159244	МБОУ "СОШ №2" г. Симферополя	общеобразовательная организация	Симферополь г.
9102159269	МУНИЦИПАЛЬНОЕ БЮДЖЕТНОЕ УЧРЕЖДЕНИЕ ДОПОЛНИТЕЛЬНОГО ОБРАЗОВАНИЯ «СИМФЕРОПОЛЬСКАЯ ДЕТСКАЯ МУЗЫКАЛЬНО-ХОРОВАЯ ШКОЛА» МУНИЦИПАЛЬНОГО ОБРАЗОВАНИЯ ГОРОДСКОЙ ОКРУГ СИМФЕРОПОЛЬ	организация дополнительного образования	Симферополь г.
9102159981	МБОУ «СОШ № 6 имени Героя Советского Союза В.А.Горшнёго»	общеобразовательная организация	Симферополь г.
9102160063	МБОУ "Школа-гимназия, ДС № 25 г. Симферополя	общеобразовательная организация	Симферополь г.
9102160641	МУНИЦИПАЛЬНОЕ БЮДЖЕТНОЕ УЧРЕЖДЕНИЕ ДОПОЛНИТЕЛЬНОГО ОБРАЗОВАНИЯ «ДЕТСКАЯ ХОРЕОГРАФИЧЕСКАЯ ШКОЛА ГОРОДА СИМФЕРОПОЛЯ» МУНИЦИПАЛЬНОГО ОБРАЗОВАНИЯ ГОРОДСКОЙ ОКРУГ СИМФЕРОПОЛЬ	организация дополнительного образования	Симферополь г.
9102162462	МБОУ СОШ № 26г. Симферополя	общеобразовательная организация	Симферополь г.
9102165174	МУНИЦИПАЛЬНОЕ БЮДЖЕТНОЕ УЧРЕЖДЕНИЕ ДОПОЛНИТЕЛЬНОГО ОБРАЗОВАНИЯ "СИМФЕРОПОЛЬСКАЯ ДЕТСКАЯ МУЗЫКАЛЬНАЯ ШКОЛА №3 ИМЕНИ ЮРИЯ БОГАТИКОВА" МУНИЦИПАЛЬНОГО ОБРАЗОВАНИЯ ГОРОДСКОЙ ОКРУГ СИМФЕРОПОЛЬ	организация дополнительного образования	Симферополь г.
9102166530	МУНИЦИПАЛЬНОЕ БЮДЖЕТНОЕ УЧРЕЖДЕНИЕ ДОПОЛНИТЕЛЬНОГО ОБРАЗОВАНИЯ "СИМФЕРОПОЛЬСКАЯ ДЕТСКАЯ МУЗЫКАЛЬНАЯ ШКОЛА №1 ИМЕНИ С.В. РАХМАНИНОВА" МУНИЦИПАЛЬНОГО ОБРАЗОВАНИЯ ГОРОДСКОЙ ОКРУГ СИМФЕРОПОЛЬ	организация дополнительного образования	Симферополь г.
9102219599	МБОУ СОШ № 44 г. Симферополя	общеобразовательная организация	Симферополь г.

<b>ИНН</b>	<b>Наименование</b>	<b>Тип организации</b>	<b>Населенный пункт</b>
9102068340	МБОУ "Злагода" г. Стимферополя	общеобразовательная организация	Стимферополь, г.